

Bando "INTERVENTI FINALIZZATI
ALL'AVVIO DI PROCESSI DI
RIGENERAZIONE URBANA"



Regione
Lombardia



COMUNE DI RHO

CITTA' METROPOLITANA DI MILANO

AREA 3 - LAVORI PUBBLICI, SERVIZIO SVILUPPO SOSTENIBILE E INFRASTRUTTURE

RESTAURO PARCO STORICO VILLA BURBA CORNAGGIA MEDICI

Contributo regionale concesso con D.D.U.O. n. 2804 del 03.03.2022 -
Intervento RESTAURO PARCO STORICO VILLA BURBA CORNAGGIA MEDICI
CUP: C46C22000000006

| Fase progettuale | Argomento |
|--------------------|-------------------|
| PROGETTO ESECUTIVO | STATO DI PROGETTO |

| Tavola n° | Titolo | Scala |
|-----------|--|-------|
| DO3 | PSC PIANO DI SICUREZZA E COORDINAMENTO D.L. n.81 del 09/04/2008 e s.m. & i. | - |

| | | | |
|---|---|---|---|
| Responsabile Unico del Procedimento: Architetto Angelo Lombardi Piazza Visconti, 23 20027 Rho (MI) angelo.lombardi@comune.rho.mi.it |  | Progettazione integrale e coordinata: Architetto Raffaella Laviscio Vicolo Vittorio Veneto, 1 20026 Novate Milanese raffaella.disarchstudio@gmail.com |  |
|---|---|---|---|

| | | |
|---|---|---|
| Progetto impianti elettrici e speciali : Perito industriale Giorgio De Bernardi Via Cappuccini, 31 21013 Gallarate (VA) giorgio@engesafe.it |  | Progetto botanico: Dottore Agronomo Paolo Alleva Via Fratelli Cairoli, 4 20025 Legnano (MI) paolo.alleva@alice.it |
|---|---|---|

| | | |
|--|---|---|
| Progetto impianti meccanici: Ingegnere Dario Ferrandi Via Borgo Palazzo, 140/a 24125 Bergamo (BG) dario.ferrandi@gmail.com |  | Coordinatore della Sicurezza in fase di progettazione: Architetto Simonetta Ruggiero Via Federico Confalonieri 6 20017 Rho (MI) simonettaruggiero@archruggiero.it |
|--|---|---|

| Riferimenti documento | | | | | |
|-----------------------|----------------|--|----------------------|--------------|----------------|
| Nome file | Nome disegno | Nome documento | Data prima emissione | Revisione N° | Data revisione |
| 03-PU_01-22_04-ES_DI6 | 06-DOC_PRO_DO3 | 03-PU_01-22_04-DS_DI6-06-DOC_PRO_DO3.PDF | 03.08.2022 | 00 | |

INDICE

| | |
|--|------------|
| LAVORO | 2 |
| Committenti | 2 |
| Responsabili | 2 |
| IMPRESE | 4 |
| DOCUMENTI DA CONSERVARE IN CANTIERE | 5 |
| Telefoni utili | 11 |
| PRESCRIZIONI EMERGENZA COVID | 12 |
| DESCRIZIONE SOMMARIA LAVORI | 19 |
| AREA DEL CANTIERE | 20 |
| DESCRIZIONE CARATTERISTICHE IDROGEOLOGICHE | 26 |
| ORGANIZZAZIONE DEL CANTIERE | 27 |
| SEGNALETICA GENERALE PREVISTA IN CANTIERE | 32 |
| PROGRAMMA LAVORI | 35 |
| PIANO DI SICUREZZA E COORDINAMENTO | 36 |
| ENTITA' DEI LAVORI | 37 |
| COMPUTO ONERI SICUREZZA | 39 |
| FASI DI LAVORO | 39 |
| RISCHI INDIVIDUATI NELLE LAVORAZIONI E RELATIVE MISURE PREVENTIVE E PROTETTIVE. | 125 |
| ATTREZZATURE UTILIZZATE NELLE LAVORAZIONI | 147 |
| MACCHINE UTILIZZATE NELLE LAVORAZIONI | 186 |
| POTENZA SONORA ATTREZZATURE E MACCHINE | 199 |

LAVORO

Caratteristiche dell'Opera:

Progetto di restauro del parco di villa Burba
sistemazione vialetti del parco
Intervento di consolidamento della muratura di recinzione
Sistemazione impianti laghetto e fontana

Indirizzo del cantiere:

Corso Europa 291, 20017 Rho (MI)

COMMITTENTI

| | |
|----------------------|--------------------|
| Nome e Cognome/ente: | Comune di Rho |
| Indirizzo: | Piazza Visconti 23 |
| Città; CAP: | Rho (MI), 20017 |
| Telefono / email: | |

RESPONSABILI

| | |
|------------------------------|----------------------------------|
| Responsabile dei Lavori R.L. | |
| Nome e Cognome: | Arch. Angelo Lombardi |
| Indirizzo: | Piazza Visconti 23 |
| Città; CAP: | Rho (MI), 20017 |
| Telefono / email: | angelo.lombardi@comune.rho.mi.it |

| | |
|-----------------------------------|-----------------------------------|
| PROGETTISTA opere architettoniche | |
| Nome e Cognome: | Arch. Raffaella Laviscio |
| Indirizzo: | Vicolo Vittorio Veneto 1 |
| Città; CAP: | Novate Milanese (MI), 20026 |
| Telefono / email: | raffaella.disarchstudio@gmail.com |

| PROGETTISTA opere strutturali | |
|-------------------------------|--|
| Nome e Cognome: | |
| Indirizzo: | |
| Città; CAP: | |
| Telefono / email: | |

| PROGETTISTA impianti meccanici elettrici e speciali | |
|---|--|
| Nome e Cognome: | STI Engineering S.r.L. |
| Indirizzo: | Vai Rodean 48 |
| Città; CAP: | S. Daniele del Friuli (UD) , 33038 |
| Telefono / email: | mail@sti-engineering.it |

| PROGETTISTA opere botaniche | |
|-----------------------------|--|
| Nome e Cognome: | Dott. Agronomo Paolo Alleva |
| Indirizzo: | Via Fratelli Cairoli 4 |
| Città; CAP: | Legnano (MI), 20026 |
| Telefono / email: | paolo.alleva@alice.it |

| Coordinatore Sicurezza in fase di progettazione CSP | |
|---|---|
| Nome e Cognome: | Arch Simonetta Ruggiero |
| Indirizzo: | Via F. Confalonieri 6 |
| Città; CAP: | Rho (MI), 20017 |
| Telefono / email: | 3884012520 / simonettaruggiero@archruggiero.it |

| Coordinatore Sicurezza in fase di esecuzione CSE | |
|--|---|
| Nome e Cognome: | Arch Simonetta Ruggiero |
| Indirizzo: | Via F. Confalonieri 6 |
| Città; CAP: | Rho (MI), 20017 |
| Telefono / email: | 3884012520 / simonettaruggiero@archruggiero.it |

IMPRESE

| | |
|----------------------|--|
| Ragione sociale: | |
| Indirizzo: | |
| P.IVA | |
| Telefono / Fax: | |
| RIFERIMENTO IMPRESA: | |

| | |
|----------------------|--|
| Ragione sociale: | |
| Indirizzo: | |
| P.IVA | |
| Telefono / Fax: | |
| RIFERIMENTO IMPRESA: | |

| | |
|----------------------|--|
| Ragione sociale: | |
| Indirizzo: | |
| P.IVA | |
| Telefono / Fax: | |
| RIFERIMENTO IMPRESA: | |

| | |
|----------------------|--|
| Ragione sociale: | |
| Indirizzo: | |
| P.IVA | |
| Telefono / Fax: | |
| RIFERIMENTO IMPRESA: | |

| | |
|----------------------|--|
| Ragione sociale: | |
| Indirizzo: | |
| P.IVA | |
| Telefono / Fax: | |
| RIFERIMENTO IMPRESA: | |

DOCUMENTI DA CONSERVARE IN CANTIERE

Di seguito si riporta l'elenco, non esaustivo, della documentazione minima da conservare in cantiere suddiviso per tipologia:

- Documentazione inerente la pianificazione in sicurezza dell'attività di cantiere
- Documentazione relativa ad obblighi di trasmissione/comunicazione
- Obblighi di carattere generale dell'impresa esecutrice
- Documenti di tipo amministrativo
- Documentazione relativa a macchine ed attrezzature
- Impianti elettrici, di messa a terra e protezione dalle scariche atmosferiche
- Sostanze pericolose
- Altra documentazione a richiesta degli oo.vv.

Documentazione inerente la pianificazione in sicurezza dell'attività di cantiere

| DESCRIZIONE DOCUMENTO | RIF. NORM. e NOTE | COMPETENZA |
|--|--|-------------|
| PSC - Piano di sicurezza e Coordinamento ed eventuali modifiche e aggiornamenti a cura del CSE. Per cantieri ricadenti nella casistica prevista dall'art. 90, commi 3 e 5 del D.Lgs. 81/08. | Art. 100 del D.Lgs. 81/08. I contenuti minimi del PSC devono rispettare l'All. XV del D.Lgs. 81/08. | Committente |
| PSS - Piano sostitutivo di Sicurezza da redigere in assenza di PSC solo per i lavori pubblici. | Punto 3.1.1. dell'All. XV del D.Lgs. 81/08 e Art. 131 del D.Lgs. 163/06. | Impresa |
| POS - Piano Operativo di Sicurezza aggiornato con verbali di consegna dei DPI, documenti attestanti la formazione ed informazione erogata ai lavoratori. Il POS deve essere redatto sia dall'impresa affidataria che dalle imprese esecutrici per i lavori di competenza [Art. 96, comma 1, lett. g) del D.Lgs. 81/08] | Art. 89, comma 1, lett. h) del D.Lgs. 81/08. I contenuti minimi del POS devono rispettare l'All. XV, punto 3.2.1. del D.Lgs. 81/08 | Impresa |
| Pi.M.U.S. - Piano di montaggio uso e smontaggio del ponteggio, con identificazione delle squadre addette al montaggio con relativi attestati di formazione abilitanti (contenuti dettati dall'Allegato XXI al D.Lgs. 81/08), disegni esecutivi contestualizzati del ponteggio o progetto con relazione di calcolo a firma di Ing. o Arch. abilitato (art. 133 del D.Lgs. 81/08), check list di controllo dei ponteggi metallici (All. XIX al D.Lgs. 81/08). La redazione del PiMUS è un obbligo a carico del DdL dell'impresa che monta e smonta i ponteggi. Nel caso in cui in questa attività concorrano più imprese potrà essere realizzato un solo PiMUS a firma dei DdL delle imprese interessate. In tal caso nel PiMUS saranno descritte le modalità di coordinamento tra le diverse imprese. | Art. 134, comma 1 e art.136, comma 1 del D.Lgs. 81/08. I contenuti minimi del PiMUS devono rispettare l'Allegato XXII del D.Lgs. 81/08. | Impresa |
| Programma di demolizione (Da integrare nel POS). viene redatto nel caso di opere di demolizione e contiene, oltre alla successione dei lavori, le scelte operative dell'impresa | Art. 151, comma 2 del D.Lgs. 81/08 | Impresa |

| | | |
|--|--|---------|
| in relazione ai propri mezzi ed alla propria organizzazione. | | |
| Piano Antinfortunistico (Integrabile nel POS). per realizzazione di strutture ad elementi prefabbricati in cemento armato e c.a. precompresso. Deve contenere: piano di lavoro con descrizione delle operazioni; procedure di sicurezza; la cronologia degli interventi nel caso di più imprese. | Circolare Min. Lav. e Prev. Soc. n. 13/82 | Impresa |
| Piano di Lavoro per lavori di demolizione o rimozione dell'amianto. Il Piano deve essere trasmesso all'ATS almeno 30 gg. prima dell'inizio dei lavori. | Contenuti specificati dall'art. 256, comma 4 del D.Lgs. 81/08. | Impresa |
| Progetto di armature provvisorie per grandi opere comprensivo di disegni esecutivi redatti da ingegnere o architetto. Centine per ponti ad arco o armature di coperture ad ampia luce e simili. | Art. 142 del D.Lgs. 81/08. | Impresa |
| Accordo Interaziendale o Piano di Coordinamento di gru interferenti. Contenente anche precise istruzioni ed informazioni trasmesse ai manovratori addetti alle operazioni di movimentazione. | Lettera circolare Min. Lav. 12/11/2004, prot. n. 22856 | Impresa |

Documentazione relativa ad obblighi di trasmissione/comunicazione

| DESCRIZIONE DOCUMENTO | RIF. NORM. e NOTE | COMPETENZA |
|---|---|---------------------|
| Nota di comunicazione dei nominativi del CSP e del CSE all'impresa affidataria, alle imprese esecutrici ed ai lavoratori autonomi. | Art. 90, comma 7 del D.Lgs. 81/08. I nominativi sono indicati nella tabella di cantiere. | Committente |
| Nota di trasmissione del PSC alle imprese esecutrici e lavoratori autonomi | Art. 101, comma 2 del D.Lgs. 81/08 | Impresa affidataria |
| Nota di trasmissione del POS dell'impresa esecutrice alla impresa affidataria | Art. 101, comma 3 del D.Lgs. 81/08 | Impresa esecutrice |
| Nota di trasmissione del POS delle imprese esecutrici al CSE. Solo a seguito della verifica da parte dell'impresa affidataria della congruità con il proprio POS. | Art. 101, comma 3 del D.Lgs. 81/08 | Impresa affidataria |
| Nota di trasmissione del PSC e del POS al Rappresentante dei Lavoratori per la Sicurezza (almeno 10 gg. Prima dell'inizio dei lavori). | Art. 100, comma 4 del D.Lgs. 81/08 | Impresa esecutrice |
| Nota di accettazione del PSC da parte delle imprese esecutrici. | Artt. 96, comma 2 e 102, comma 1 del D.Lgs. 81/08 | Impresa esecutrice |
| Nota di trasmissione della documentazione richiesta all'impresa esecutrice ed utile alla verifica dell'idoneità tecnico/professionale e della regolarità contributiva: DURC, dichiarazione del committente attestante l'avvenuta verifica della ulteriore documentazione prevista dalle lettere a) e b) del comma 9 dell'art. 90 del D.Lgs. 81/08. Prima dell'inizio dei lavori il Committente dovrà trasmettere all'Amministrazione concedente il permesso di costruire o a cui viene presentata la DIA, la documentazione di cui ai punti 1) e 2), insieme alla notifica preliminare. | Art. 90, comma 9 del D.Lgs. 81/08. In assenza del DURC delle imprese o dei lavoratori autonomi è sospesa l'efficacia del titolo abilitativo edilizio. La sospensione è contemplata anche in assenza della notifica preliminare, del PSC e del fascicolo, quando previsti. | Committente |

| | | |
|---|--|--------------------|
| Nota di trasmissione all'ASP territorialmente competente del Piano di Lavoro per lavori di demolizione o rimozione dell'amianto (almeno trenta gg. prima inizio lavori). | Art. 256, comma 5 del D.Lgs. 81/08. | Impresa esecutrice |
| Notifica di lavori in presenza di amianto. Manutenzione, rimozione, smaltimento dell'amianto o di materiali contenenti amianto, trattamento dei relativi rifiuti e bonifica delle aree interessate. | Art. 250 del D.Lgs. 81/08. | Impresa esecutrice |
| Copia della comunicazione telematica del nominativo del RLS ad INAIL. | Art. 18, comma 1, lett. aa) del D.Lgs. 81/08. | Impresa |
| Notifica Preliminare. In assenza di notifica preliminare è sospesa l'efficacia del titolo abilitativo (art. 90, comma 10 del D.Lgs. 81/08). | Art. 99 del D.Lgs. 81/08. Contenuti conformi all'All. XII del D.Lgs. 81/08 | Committente |

Obblighi di carattere generale dell'impresa esecutrice

| DESCRIZIONE DOCUMENTO | RIF. NORM. e NOTE | COMPETENZA |
|---|---|------------|
| Nomina del medico competente. | Art. 18, comma 1, lett. a) del D.Lgs. 81/08 | Impresa |
| Nomina del Responsabile del Servizio di Prevenzione e Protezione (RSPP) corredata dall'attestato di frequenza a specifico corso abilitante di cui all'art. 32 del D.Lgs. 81/08. | Art. 17, comma 1, lett. b) del D.Lgs. 81/08 | Impresa |
| Nomina dell'Addetto Emergenza Incendio corredata dall'attestato di frequenza a specifico corso abilitante di cui all'art. 37, comma 9 del D.Lgs. 81/08. I contenuti sono definiti dall'All. IX del D.M. 10 Marzo 1998. | Art. 18, comma 1, lett. b) del D.Lgs. 81/08 | Impresa |
| Nomina dell'Addetto al Primo Soccorso corredata dall'attestato di frequenza a specifico corso abilitante di cui all'art. 37, comma 9 del D.Lgs. 81/08. Contenuti definiti dall'art. 3 del D.M. 15 Luglio 2003, n. 388. | Art. 18, comma 1, lett. b) del D.Lgs. 81/08 | Impresa |
| Verbale di assemblea dei lavoratori per l'elezione dell'RLS ed attestato di frequenza a specifico corso di formazione previsto dall'art. 37, commi 10 e 11 del D.Lgs. 81/08. In caso di mancata elezione: Documentazione con la quale l'azienda dimostra di aver informato i propri lavoratori del loro diritto di eleggere il RLS. | Art. 47 del D.Lgs. 81/08. Art. 37, comma 1, lett. a del D.Lgs. 81/08. | Impresa |
| Nomina del Preposto di Cantiere e attestato di frequenza ad un corso di formazione in materia di salute e sicurezza come previsto dall'art. 37, comma 7 del D.Lgs. 81/08. | Art. 2 , comma 1, lett. e) del D.Lgs. 81/08. | Impresa |
| Nomina Preposto addetto alla sorveglianza dei ponteggiatori e attestato di frequenza a specifico corso abilitante di cui all'art. 136, comma 7 e con i contenuti previsti dall'All. XXI al D.Lgs. 81/08. | Art. 136, comma 6 del D.Lgs. 81/08. | Impresa |
| Attestati di formazione di base in materia di sicurezza dei lavoratori edili: durata 16 ore come da Accordo Stato/Regioni/Prov. Autonome n. 221 del 21 dicembre 2011. | Art. 37, commi 1 e 12 del D.Lgs. 81/08. | Impresa |
| Attestati di formazione dei preposti e lavoratori addetti alle attività di pianificazione, controllo e apposizione della segnaletica stradale nei cantieri in presenza di traffico veicolare. | Decreto Interministeriale del 04/03/2013 | Impresa |
| Attestati di formazione degli operatori di macchine ed | Art. 73, comma 5 del D.Lgs. 81/08 | Impresa |

| | | |
|---|---|---------|
| Attrezzature individuate dall'Accordo Stato/Regioni/Prov. Autonome n. 53 del 22 febbraio 2012. | | |
| Verbal di informazione aziendale trasmessa ai lavoratori. | Art. 36 del D.Lgs. 81/08. | Impresa |
| Verbal di consegna DPI ai lavoratori. | Art. 18, comma 1, lett. d) del D.Lgs. 81/08 | Impresa |
| Giudizi di idoneità alla mansione relativi ai lavoratori impiegati redatti dal Medico Competente. | Art. 41, comma 6 del D.Lgs. 81/08 | Impresa |

Documenti di tipo amministrativo

| DESCRIZIONE DOCUMENTO | RIF. NORM. e NOTE | COMPETENZA |
|--|--|-----------------------------------|
| Contratto d'appalto tra la Committente e l'Impresa affidataria. | Art. 1655 Codice Civile | Committente e Impresa affidataria |
| Contratto di subappalto tra Impresa affidataria ed imprese esecutrici. | Art. 1656 Codice Civile | Impresa |
| Contratto di nolo a caldo/freddo di macchine/impianti/attrezzature. | Art. 1571 Codice Civile | Impresa |
| Certificato di iscrizione alla CCIAA | Ai fini della verifica dell'idoneità tecnica e professionale | Impresa |
| Ricevute comunicazioni di assunzione on line dei lavoratori impiegati nel cantiere. | Legge 27.12.2006, n. 296 | Impresa |
| Tesserino di riconoscimento (badge) del personale occupato dall'impresa. Tale obbligo vale anche per i lavoratori autonomi, i quali sono tenuti a provvedervi per proprio conto. | Art. 18, c. 1, lett. u), art. 20, c. 3 e art. 26 c. 8 del D.Lgs. 81/08 | Impresa |

Documentazione relativa a macchine ed attrezzature

| DESCRIZIONE DOCUMENTO | RIF. NORM. e NOTE | COMPETENZA |
|---|--|------------|
| Autorizzazione Ministeriale all'impiego di ponteggi metallici | Art. 131, comma 6 e art. 134 del D.Lgs. 81/08 | Impresa |
| Libretti d'uso e manutenzione delle macchine e delle attrezzature presenti in cantiere. [All. 1 par. 1.7.4 D.Lgs. 17/10 – Direttiva Macchine] | Art. 71, comma 4, lett. a), punto 2 del D.Lgs. 81/08 | Impresa |
| Registro dei controlli per le attrezzature di cui al comma 8 lett. a) e b) dell'art. 71 del D.Lgs. 81/08 (almeno dei controlli effettuati negli ultimi tre anni). | Art. 71, commi 8 e 9 del D.Lgs. 81/08 | Impresa |
| Comunicazione di messa in servizio di un'attrezzatura di lavoro compresa tra quelle riportate nell'All. VII del D.Lgs. 81/08 (tra cui gru e apparecchi di sollevamento con portata > 200 kg, ponti auto sollevanti su colonna etc.) inviata ad INAIL. | All. II, punto 5.1.1. del Decreto 11 aprile 2011. | Impresa |
| Richiesta di prima verifica periodica delle attrezzature di cui all'All. VII del D.Lgs. 81/08 inviata all'INAIL che vi provvede entro 45 gg. dalla richiesta. All'atto della richiesta il datore di lavoro specifica il nominativo di altro soggetto pubblico o privato diverso da INAIL ed abilitato all'effettuazione della | Art. 71, commi 11 e 12 ed All. VII del D.Lgs. 81/08. Art. 2 ed All. II del Decreto 11 aprile 2011. | Impresa |

| | | |
|--|---|---------|
| verifica, di cui INAIL può avvalersi laddove non sia in grado di provvedere con la propria struttura. Tali soggetti sono inseriti in appositi elenchi istituiti presso le ASP e le sedi INAIL. La richiesta di prima verifica periodica deve essere inoltrata ad INAIL almeno 60 gg. prima della data di scadenza della periodicità stabilita dall'All. VII del D.Lgs. 81/08, comunicando il luogo in cui è installata l'attrezzatura. | | |
| Richiesta di verifica periodica delle attrezzature di cui all'All. VII del D.Lgs. 81/08 effettuata, su libera scelta del datore di lavoro, all'ASP o ai soggetti pubblici e privati abilitati, che vi provvedono entro 30 gg. La richiesta di verifica periodica successiva alla prima deve essere inoltrata almeno 30 gg. prima della data di scadenza della periodicità stabilita dall'All. VII del D.Lgs. 81/08. | Art. 71, comma 11 e All. VII del D.Lgs. 81/08. Art. 2 ed All. II del Decreto 11 aprile 2011 | Impresa |
| Verbal di verifica con cadenza trimestrale delle funi e catene degli impianti di sollevamento. | Art. 71, comma 4, lett. b) e All. VI, punto 3.1.2 del D.Lgs. 81/08 | Impresa |

Impianti elettrici, di messa a terra e protezione dalle scariche atmosferiche

| DESCRIZIONE DOCUMENTO | RIF. NORM. e NOTE | COMPETENZA |
|---|---|------------|
| Dichiarazione di conformità impianti elettrici, di messa a terra e di protezione contro le scariche atmosferiche con nota di trasmissione all'INAIL (ex ISPESL) e ASP territorialmente competenti entro 30 gg. dalla messa in esercizio dell'impianto. | Art. 7, comma 1 D.M. 37/08 e art. 2, comma 2 del DPR 462/01 | Impresa |
| Registro di controllo dell'impianto contenente i verbali delle verifiche effettuate durante l'esercizio dell'impianto (va verificato: collegamento delle masse, corretto funzionamento degli interruttori differenziali, cavi di alimentazione, prese e spine, etc.). Tali controlli sono aggiuntivi rispetto alle verifiche previste dall'art. 4 del DPR 462/01. | Art. 86 del D.Lgs. 81/08 Norme CEI 64-8/6 | Impresa |
| Verbal di verifica periodica degli impianti elettrici e di messa a terra con periodicità biennale (ASP o ARPA competenti o Organismi Notificati). | Art. 4 del DPR 462/01 | Impresa |
| Relazione di calcolo di verifica di autoprotezione dal rischio di fulminazione in caso di masse metalliche autoprotette. | Norma CEI 81-10 Art. 84 del D.Lgs. 81/08 | Impresa |
| Dichiarazione di conformità del costruttore di ogni quadro elettrico presente in cantiere (gli interruttori devono riportare l'indicazione dei circuiti di riferimento). | Norme CEI 17-13 | Impresa |

Sostanze pericolose

| DESCRIZIONE DOCUMENTO | RIF. NORM. e NOTE | COMPETENZA |
|--|--|------------|
| L'elenco delle sostanze e preparati pericolosi utilizzati nel cantiere con le relative schede di sicurezza. (Da inserire nel POS). | All. XV, punto 3.2.1, lett. e) del D.Lgs. 81/08 D.M. Sanità 28/01/92 | Impresa |

Altra documentazione a richiesta degli oo.vv.

| DESCRIZIONE DOCUMENTO | RIF. NORM. e NOTE | COMPETENZA |
|---|---|-------------------|
| Protocollo o programma sanitario definito dal Medico Competente in funzione dei rischi specifici dell'Impresa e contenente l'insieme degli accertamenti/indagini e dei provvedimenti adottati per garantire la protezione sanitaria dei lavoratori. | Art. 25, comma 1, lett. b) del D.Lgs. 81/08 | Medico Competente |
| Verbale di visita del medico competente in cantiere. | Art. 25, comma 1, lett. b) ed Art. 104 comma 2 del D.Lgs. 81/08 | Medico Competente |

Telefoni utili

La direttiva europea num . 91/396/CEE prevede che attraverso il **112**, sia da telefono fisso che da cellulare, il chiamante possa chiedere l'intervento di emergenza grazie a una centrale operativa - istituita nel paese in cui ci si trova - in grado di smistare la richiesta al servizio adeguato.

Pertanto viene indicato questo unico numero a cui riferirsi in caso di emergenza



Il presente foglio dovrà essere fotocopiato e affisso in cantiere vicino al telefono di cantiere provvedendo preventivamente ad una verifica dell'esattezza dei numeri telefonici e, nel caso, di un aggiornamento e completamento dell'elenco.

PRESCRIZIONI EMERGENZA COVID

A seguito dell'emergenza COVID19 ogni datore di lavoro provvederà ad informare ogni suo lavoratore delle prescrizioni da adottare:

Comunicando l'obbligo di rimanere al proprio domicilio in presenza di febbre (oltre 37.5°) o altri sintomi¹ influenzali e di chiamare il proprio medico di famiglia e l'autorità sanitaria.

Comunicando, nel caso di febbre e problemi respiratori, di non recarsi al pronto soccorso ma di contattare il proprio medico o il Numero Unico di Emergenza (NUE) 112.

Comunicando di non poter fare ingresso o di poter permanere in Cantiere e di doverlo dichiarare tempestivamente laddove, anche successivamente all'ingresso, sussistano le condizioni di pericolo (sintomi di influenza, temperatura, provenienza da zone a rischio o contatto con persone positive al virus nei 14 giorni precedenti, etc.) in cui i provvedimenti dell'Autorità impongono di informare il medico di famiglia e l'Autorità sanitaria e di rimanere al proprio domicilio.

Comunicando la necessità di dover rispettare tutte le disposizioni delle Autorità e del Datore di Lavoro nel fare accesso in Azienda (in particolare, mantenere la distanza di sicurezza, osservare le regole di igiene delle mani e tenere comportamenti corretti sul piano dell'igiene). Comunicando la necessità di dover informare tempestivamente e responsabilmente il proprio Datore di Lavoro della presenza di qualsiasi sintomo influenzale durante l'espletamento della prestazione lavorativa, avendo cura di rimanere ad adeguata distanza dalle persone presenti.

INTEGRAZIONE SPECIFICA AL PSC PER EMERGENZA COVID 19

PREMESSA

Il COVID-19 rappresenta un rischio biologico generico, per il quale occorre adottare misure uguali per tutta la popolazione.

Le imprese presenti in cantiere in conformità alle recenti disposizioni legislative e indicazioni dell'Autorità sanitaria, adottano tutte le misure per il contrasto e il contenimento della diffusione del nuovo virus nei cantieri edili, disciplinando con il presente piano tutte le misure di sicurezza che devono essere adottate dai lavoratori ad integrazione di quelle già predisposte nel Piano di Sicurezza e Coordinamento specifico.

Danno

L'infezione da SARS-CoV-2 può causare sintomi lievi come rinite (raffreddore), faringite (mal di gola), tosse e febbre, oppure sintomi più severi quali polmonite, sindrome respiratoria acuta grave (ARDS), insufficienza renale, fino al decesso. Di comune riscontro è la presenza di anosmia (diminuzione/perdita dell'olfatto) e ageusia (diminuzione/perdita del gusto), che sembrano caratterizzare molti quadri clinici.

Classe di Rischio

Nel "Documento tecnico sulla possibile rimodulazione delle misure di contenimento del contagio da SARS-CoV-2 nei luoghi di lavoro e strategie di prevenzione" l'INAIL individua per il

settore delle costruzioni una classe di rischio BASSO e per gli operai edili una classe di rischio MEDIO-BASSO.

OBIETTIVO DEL PROTOCOLLO

Obiettivo del presente piano è rendere il cantiere un luogo sicuro in cui i lavoratori possano svolgere le attività lavorative. A tal riguardo, vengono forniti tutti gli accorgimenti necessari che devono essere adottati per contrastare la diffusione del COVID-19.

RIFERIMENTI

In considerazione degli elementi di rischio riscontrati, nel presente documento si individuano le misure di prevenzione, protezione ed organizzazione messe in atto al fine di garantire un adeguato livello di protezione per contrastare la diffusione del virus COVID-19, come da:

- Protocollo condiviso dalle parti sociali dell'edilizia del 24 marzo 2020, allegato 7 al DPCM del 24 aprile 2020;
- Protocollo condiviso di regolamentazione per il contenimento della diffusione del COVID-19 nei cantieri, allegato 13 al DPCM del 17 maggio 2021;
- Protocollo condiviso di aggiornamento delle misure per il contrasto e il contenimento della diffusione del virus SARS-CoV-2/COVID-19 negli ambienti di lavoro, del 6 aprile 2021, allegato all'Ord. Min. Salute del 21 maggio 2021;
- D.L. 22 aprile 2021, n. 52 "Misure urgenti per la graduale ripresa delle attività economiche e sociali nel rispetto delle esigenze di contenimento della diffusione dell'epidemia da COVID-19", convertito con modificazioni in Legge 17 giugno 2021 n. 87;
- D.L. 21 settembre 2021, n. 127, "Misure urgenti per assicurare lo svolgimento in sicurezza del lavoro pubblico e privato mediante l'estensione dell'ambito applicativo della certificazione verde COVID-19 e il rafforzamento del sistema di screening", convertito con modificazioni in Legge 19 novembre 2021, n. 165;
- D.L. 8 ottobre 2021, n. 139, "Disposizioni urgenti per l'accesso alle attività culturali, sportive e ricreative, nonché per l'organizzazione di pubbliche amministrazioni e in materia di protezione dei dati personali", convertito con modificazioni in Legge 3 dicembre 2021 n. 205;
- D.L. 26 novembre 2021, n. 172, "Misure urgenti per il contenimento dell'epidemia da COVID-19 e per lo svolgimento in sicurezza delle attività economiche e sociali";
- D.L. 24 dicembre 2021, n. 221, "Proroga dello stato di emergenza nazionale e ulteriori misure per il contenimento della diffusione dell'epidemia da COVID-19";
- D.L. 30 dicembre 2021, n. 229, "Misure urgenti per il contenimento della diffusione dell'epidemia da COVID-19 e disposizioni in materia di sorveglianza sanitaria";
- D.L. 7 gennaio 2022, n. 1, "Misure urgenti per fronteggiare l'emergenza COVID-19, in particolare nei luoghi di lavoro, nelle scuole e negli istituti della formazione superiore".

INFORMAZIONE

Le informazioni, le misure di sicurezza e le disposizioni contenute nel presente documento dovranno essere recepite dalle imprese affidatarie, esecutrici e dai lavoratori autonomi come aggiuntive a quanto contenuto nel piano di sicurezza di cantiere.

Le imprese affidatarie ed esecutrici dovranno trasmetterle anche ai propri fornitori, sub affidatari e lavoratori autonomi dandone evidenza al Coordinatore per la Sicurezza.

Le imprese operanti in cantiere informano tutti i lavoratori e chiunque entri in cantiere circa le disposizioni di sicurezza contenute nel presente “Protocollo di sicurezza di cantiere anti-contagio” e le disposizioni legislative anti-COVID, facendo prendere visione della segnaletica esposta.

All’ingresso del cantiere, nei luoghi maggiormente visibili, in corrispondenza degli uffici, servizi e altri baraccamenti e locali eventualmente presenti in cantiere dovrà essere esposta apposita cartellonistica informativa.

In particolare, le informazioni riguardano:

l’obbligo di rimanere al proprio domicilio in presenza di febbre (oltre 37.5°) o altri sintomi influenzali e di chiamare il proprio medico di famiglia e l’autorità sanitaria;

la consapevolezza e l’accettazione del fatto di non poter fare ingresso o di poter permanere in cantiere e di doverlo dichiarare tempestivamente laddove, anche successivamente all’ingresso, sussistano le condizioni di pericolo (sintomi di influenza, temperatura, provenienza da zone a rischio o contatto con persone positive al virus nei 14 giorni precedenti, ecc.);

l’impegno a rispettare tutte le disposizioni delle autorità e del datore di lavoro nel fare accesso in cantiere (in particolare, mantenere la distanza di sicurezza, osservare le regole di igiene delle mani e tenere comportamenti corretti sul piano dell’igiene);

l’impegno a informare tempestivamente e responsabilmente il datore di lavoro della presenza di qualsiasi sintomo influenzale durante l’espletamento della prestazione lavorativa, avendo cura di rimanere ad adeguata distanza dalle persone presenti.

MODALITÀ DI INGRESSO IN CANTIERE

Il personale, prima di recarsi in cantiere provvederà a misurarsi la temperatura corporea e se questa sarà minore di 37.5 potrà recarsi in cantiere indossando tutti i DPI previsti e di cui è stato informato, all’arrivo in cantiere consegnerà al responsabile la autocertificazione del controllo temperatura. Il Responsabile di cantiere provvederà a raccogliere le autocertificazioni e tenerle a disposizione insieme a tutta la documentazione.

Se invece tale temperatura risulterà superiore ai 37,5°, non sarà consentito l’accesso ai luoghi di lavoro.

Le persone in tale condizione saranno momentaneamente isolate e fornite di mascherine, non dovranno recarsi al Pronto Soccorso e/o nelle infermerie di sede, ma dovranno contattare nel più breve tempo possibile il proprio medico curante e seguire le sue indicazioni.

Il datore di lavoro informa preventivamente il personale, e chi intende fare ingresso in cantiere, della preclusione dell’accesso a chi, negli ultimi 14 giorni, abbia avuto contatti con soggetti risultati positivi al COVID-19 o provenga da zone a rischio secondo le indicazioni dell’OMS2.

MODALITA' DI ACCESSO DEI FORNITORI ESTERNI

Per l'accesso di fornitori esterni sono state individuate procedure di ingresso, transito e uscita, mediante modalità, percorsi e tempistiche predefinite, al fine di ridurre le occasioni di contatto con i lavoratori in forza nel cantiere.

Se possibile, gli autisti dei mezzi di trasporto devono rimanere a bordo dei propri mezzi: non è consentito l'accesso agli uffici e altri baraccamenti e locali eventualmente presenti in cantiere per nessun motivo. Per le necessarie attività di approntamento delle attività di carico e scarico, il trasportatore dovrà attenersi alla rigorosa distanza di un metro.

Anche lo scambio della documentazione delle merci consegnate in cantiere (bolle, fatture...) deve avvenire tramite l'utilizzo di guanti monouso (qualora non disponibili, lavare le mani con soluzione idroalcolica).

Va ridotto, per quanto possibile, l'accesso ai visitatori; qualora fosse necessario l'ingresso di visitatori esterni, gli stessi dovranno sottostare a tutte le regole di cantiere, ivi comprese quelle per l'accesso ai locali di cui al precedente punto.

PULIZIA DISIFEZIONE E/O SANIFICAZIONE IN CANTIERE

Ogni impresa presente in cantiere deve garantire la presenza degli strumenti per poter procedere alla pulizia degli uffici, servizi e altri baraccamenti e locali eventualmente presenti in cantiere (spogliatoio, mensa-ristoro, wc, ecc.).

Si raccomanda, durante le operazioni di pulizia con prodotti chimici, di assicurare la adeguata ventilazione degli ambienti.

La pulizia deve riguardare con particolare attenzione tutte le superfici toccate di frequente, quali maniglie, superfici di muri, porte e finestre, superfici dei servizi igienici e sanitari.

I mezzi di cantiere (quali ad esempio escavatori, piattaforme elevatrici, pale, montacarichi, ecc.), se utilizzati in modo promiscuo, devono essere puliti, in modo particolare per le parti riguardanti volante, maniglie, quadri di comando, ecc. Per gli attrezzi manuali si provvedere alla pulizia in caso se ne preveda un uso promiscuo.

Nel caso di presenza di una persona con COVID-19 all'interno dei locali aziendali, si procede alla pulizia e sanificazione dei suddetti.

Va garantita la pulizia a fine turno e la sanificazione periodica di tastiere, schermi touch, mouse con adeguati detergenti, sia negli uffici, sia nei reparti produttivi.

PRECAUZIONI IGIENICHE PERSONALI

È obbligatorio che le persone presenti in cantiere adottino tutte le precauzioni igieniche, in particolare:

Pulire spesso in modo corretto le mani specialmente dopo ogni attività e prima e dopo aver utilizzato uno strumento o una attrezzatura comune, provvedendo anche alla pulizia della stessa

evitare il contatto ravvicinato con persone che soffrono di infezioni respiratorie acute;

evitare abbracci e strette di mano;

igiene respiratoria (starnutire e/o tossire in un fazzoletto evitando il contatto delle mani con le secrezioni respiratorie);

evitare l'uso promiscuo di bottiglie e bicchieri;

non toccarsi occhi, naso e bocca con le mani;

coprirsi bocca e naso se si starnutisce o tossisce;

Le imprese mettono a disposizione idonei mezzi detergenti per le mani. E' raccomandata la frequente pulizia delle mani con acqua e sapone.

I lavoratori sono obbligati a lavarsi le mani con tale soluzione all'ingresso in cantiere, prima e dopo le pause pranzo e all'ingresso e all'uscita dai servizi igienici.

DISPOSITIVI DI PROTEZIONE INDIVIDUALE

L'adozione delle misure di igiene e dei dispositivi di protezione individuale indicati nel presente Protocollo è fondamentale e, vista l'attuale situazione di emergenza, è evidentemente legata alla disponibilità in commercio. Per questi motivi:

le mascherine dovranno essere utilizzate in conformità a quanto previsto dalle indicazioni del DPCM in vigore e quindi durante tutta la durata delle lavorazioni in cantiere data la situazione di emergenza, in caso di difficoltà di approvvigionamento e alla sola finalità di evitare la diffusione del virus, potranno essere utilizzate mascherine la cui tipologia corrisponda alle indicazioni dall'autorità sanitaria e del citato articolo

Qualora il lavoro imponga di lavorare a distanza interpersonale minore di un metro e non siano possibili altre soluzioni organizzative, è comunque necessario per tutti i lavoratori l'uso di mascherine conformi quanto meno alle disposizioni del DPCM in vigore e delle autorità scientifiche e sanitarie e altri dispositivi di protezione (guanti, occhiali, tute, ecc.).

Senza tali misure di sicurezza deve essere vietata la lavorazione.

GESTIONE AREE DI LAVORO E SPAZI COMUNI

Durante l'esecuzione delle lavorazioni, è assolutamente necessario rispettare la distanza minima tra le persone di almeno 1 metro.

L'accesso agli spazi comuni, uffici, comprese le mense gli spogliatoi e altri baraccamenti e locali eventualmente presenti in cantiere è contingentato, con la previsione di una ventilazione continua dei locali, di un tempo ridotto di sosta all'interno di tali spazi e con il mantenimento della distanza di sicurezza di 1 metro tra le persone che li occupano. Se necessario, al fine di evitare assembramenti in ciascun cantiere sarà valutata la possibilità di adibire più spazi per la zona pausa ristoro.

Negli spogliatoi, se non può essere garantita la distanza di minimo 1 metro tra i lavoratori, andrà effettuata una turnazione degli stessi per evitarne l'assembramento.

Sono organizzati degli spazi e sono sanificati gli spogliatoi per lasciare nella disponibilità dei lavoratori luoghi per il deposito degli indumenti da lavoro e garantire loro idonee condizioni igieniche sanitarie.

È garantita la sanificazione periodica e la pulizia giornaliera, con appositi detergenti dei locali utilizzati dai lavoratori.

ORGANIZZAZIONE GENERALE

In riferimento al DPCM in vigore, limitatamente al periodo della emergenza dovuta al COVID-19, l'impresa potrà richiedere per lo specifico cantiere, avendo a riferimento quanto previsto

dai CCNL e favorendo così le intese con le rappresentanze sindacali aziendali, la sospensione, anche parziale, dei lavori al fine di poter:
procedere ad una rimodulazione dei livelli produttivi di cantiere
assicurare un piano di turnazione dei lavoratori dedicati alla produzione con l'obiettivo di diminuire al massimo i contatti e di creare gruppi autonomi, distinti e riconoscibili
utilizzare lo smart working per tutte quelle attività d'ufficio di cantiere che possono essere svolte presso il domicilio o a distanza nel caso vengano utilizzati ammortizzatori sociali, anche in deroga, valutare sempre la possibilità di assicurare che gli stessi riguardino l'intera compagine aziendale, se del caso anche con opportune rotazioni.
In linea con quanto espresso dal DPCM in vigore per le attività produttive, i Committenti valutino con quali attività possano sospendersi e/o procrastinarsi.
Per le attività che non è possibile sospendere e/o procrastinare, le imprese e i lavoratori devono rispettare le misure igienico-sanitarie disposte nel presente piano.
Al fine di ridurre al minimo affollamento di operai e mezzi nel cantiere, si provvede, come prima misura di sicurezza, all'aggiornamento del cronoprogramma delle fasi di lavoro, in accordo con il Coordinatore della Sicurezza.

GESTIONE ENTRATA E USCITA DEI LAVORATORI

Si prevedono modalità di ingresso ed uscita dal cantiere finalizzate a permettere il mantenimento della distanza sociale di sicurezza, e laddove non fosse possibile anche quelle operazioni verranno effettuate con l'utilizzo dei DPI necessari.
Sono previste porta di entrata e una porta di uscita dal cantiere e dagli altri locali ed è garantita la presenza di detergenti segnalati da apposite indicazioni.

SPOSTAMENTI INTERNI, RIUNIONI, EVENTI INTERNI AL CANTIERE E FORMAZIONE

Gli spostamenti all'interno del sito di cantiere devono essere limitati al minimo indispensabile e nel rispetto delle indicazioni ricevute dalla propria impresa.
Non sono consentite le riunioni in presenza. Laddove le stesse fossero connotate dal carattere della necessità e urgenza, nell'impossibilità di collegamento a distanza, dovrà essere ridotta al minimo la partecipazione necessaria e, comunque, dovranno essere garantiti il distanziamento interpersonale e un'adequata pulizia/areazione dei locali.
Sono sospesi e annullati tutti gli eventi interni e ogni attività di formazione in modalità in aula, anche obbligatoria, anche se già organizzati; è comunque possibile, qualora l'organizzazione di impresa lo permetta, effettuare la formazione a distanza.
Il mancato completamento dell'aggiornamento della formazione professionale e/o abilitante entro i termini previsti per tutti i ruoli/funzioni aziendali in materia di salute e sicurezza nei luoghi di lavoro, dovuto all'emergenza in corso e quindi per causa di forza maggiore, non comporta l'impossibilità a continuare lo svolgimento dello specifico ruolo/funzione (a titolo esemplificativo: l'addetto all'emergenza, sia antincendio, sia primo soccorso, può continuare ad intervenire in caso di necessità; il carrellista può continuare ad operare come carrellista).

GESTIONE DI UNA PERSONA SINTOMATICA IN CANTIERE

Nel caso in cui una persona presente in cantiere sviluppi febbre e sintomi di infezione respiratoria quali la tosse, lo deve dichiarare immediatamente all'ufficio del personale dell'impresa, si dovrà procedere al suo isolamento in base alle disposizioni dell'autorità sanitaria e a quello degli altri presenti dai locali, l'impresa procede immediatamente ad avvertire le autorità sanitarie competenti e i numeri di emergenza per il COVID-19 forniti dalla Regione o dal Ministero della Salute.

L'impresa collabora con le Autorità sanitarie per la definizione degli eventuali "contatti stretti" di una persona presente in azienda che sia stata riscontrata positiva al tampone COVID-19. Ciò al fine di permettere alle autorità di applicare le necessarie e opportune misure di quarantena. Nel periodo dell'indagine, l'impresa potrà chiedere agli eventuali possibili contatti stretti di lasciare cautelativamente il cantiere, secondo le indicazioni dell'Autorità sanitaria.

SORVEGLIANZA SANITARIA/COMPETENTE MEDICO COMPETENTE/RLS

La sorveglianza sanitaria deve proseguire rispettando le misure igieniche contenute nelle indicazioni del Ministero della Salute (cd. decalogo).

Vanno privilegiate, in questo periodo, le visite preventive, le visite a richiesta e le visite da rientro da malattia.

La sorveglianza sanitaria periodica non va interrotta, perché rappresenta una ulteriore misura di prevenzione di carattere generale: sia perché può intercettare possibili casi e sintomi sospetti del contagio, sia per l'informazione e la formazione che il medico competente può fornire ai lavoratori per evitare la diffusione del contagio.

Nell'integrare e proporre tutte le misure di regolamentazione legate al COVID-19 il medico competente collabora con il datore di lavoro e le RLS/RLST.

Il medico competente segnala all'impresa situazioni di particolare fragilità e patologie attuali o pregresse dei dipendenti e l'azienda provvede alla loro tutela nel rispetto della privacy il medico competente applicherà le indicazioni delle Autorità Sanitarie.

APPLICAZIONE DEL PROTOCOLLO DI REGOLAMENTAZIONE

Viene dato incarico al preposto di cantiere di verificare l'applicazione e la verifica delle regole del protocollo di regolamentazione con la collaborazione delle rappresentanze sindacali aziendali e del RLS.

Laddove venisse riscontrata un'infrazione del presente regolamento il preposto in applicazione dell'art.19 D.Lgs. 81/08 procederà a segnalarlo al datore di Lavoro.

Descrizione delle opere

Il progetto di restauro del parco di villa Burba prevede interventi su elementi scultorei, viali e percorsi, muro di cinta, cancellate e portali, vasche e fontane

Il parco si trova alle spalle dell'edificio "Villa Burba" che affaccia sul corso Europa, l'ingresso al parco è attualmente consentito da un percorso laterale alla villa e da un ingresso dalla via Ludovico Il Moro alle spalle del parco. Un terzo ingresso, attualmente interdetto, è sulla via Tommaso D'aquino in quale sarà oggetto di ripristino.

Proprio da questo ingresso sarebbe opportuno individuare l'ingresso al cantiere in quanto come via laterale consente un ingresso e uscita dei mezzi di cantiere in modo agevole essendo una via a bassa percorrenza.



AREA DEL CANTIERE

Individuazione, analisi e valutazione dei rischi concreti (punto 2.1.2, lettera c, Allegato XV del D.Lgs. 81/2008 e s.m.i.) Scelte progettuali ed organizzative, procedure, misure preventive e protettive (punto 2.1.2, lettera d, punto 1, Allegato XV del D.Lgs. 81/2008 e s.m.i.)

Caratteristiche dell'area di cantiere

punto 2.2.1, lettera a, Allegato XV del D.Lgs. 81/2008 e s.m.i.)

L'area di cantiere è per sua natura delimitato dalla recinzione del parco anch'essa oggetto di intervento di consolidamento. Le attività di cantiere dovranno essere svolte esclusivamente all'interno dell'area di cantiere. Qualora una lavorazione comporti l'occupazione di porzioni esterne all'area di cantiere dovrà essere modificata ed integrata la recinzione previo ottenimento dei permessi comunali per l'occupazione di suolo pubblico.

La lavorazione più lunga ed ampia da eseguire sarà il ripristino del muro di cinta, questo avverrà per porzioni una conseguente all'altra, in riunione preliminare con l'impresa affidataria sarà da stabilire la durata temporale delle porzioni e la loro sequenza in modo tale da avere una tempistica e non sovrapposizione con altri interventi ottimale



Eventuale presenza di fattori esterni che comportano rischi per il cantiere

(punto 2.2.1, lettera b, Allegato XV del D.Lgs. 81/2008 e s.m.i.)

Di per sé non sussistono fattori esterni che comportano rischi per il cantiere ad eccezione a quelli riconducibili alla viabilità e al traffico presente sulle vie limitrofe. Per tale motivo dovrà essere posta particolare attenzione durante le manovre di ingresso ed uscita dall'area pedonale durante le quali dovrà essere sempre presente moviere formato che gestisca sia i flussi veicolari che pedonali.

Il rischio possibile proveniente dall'esterno è l'accidentale ingresso di persone non autorizzate all'interno delle aree di lavoro. Pertanto si richiede un controllo sull'accesso non lasciandolo mai aperto se non durante le operazioni di ingresso e uscita di uomini e materiali e comunque presidiato durante queste fasi.

Di seguito si elencano gli eventuali fattori esterni che potrebbero comportare ulteriori rischi per il cantiere.

Rischi dovuti alla presenza di reti di servizi

La natura dei lavori previsti comporta la possibile interferenza con reti di servizi interrate e con reti di servizio aeree. Nell'esecuzione dei lavori si dovrà operare procedendo con la preventiva disconnessione al punto di fornitura delle eventuali reti interferenti. Sui quadri, interruttori, rubinetti e valvole bisognerà inoltre apporre idonea segnaletica indicante la presenza dei lavori in corso su quell'impianto e quindi il divieto di riattivazione se non da parte del personale addetto. La riattivazione degli impianti precedentemente disconnessi dovrà avvenire dal personale addetto solo dopo averne informato tutti i lavoratori.

Si rimanda alla fase operativa la verifica della situazione reale delle reti di servizi in corrispondenza dell'area di intervento a seguito di sopralluoghi preliminari o comunque, in caso di impianti non visibili in via preliminare, in caso di intercettazione di elementi impiantistici o comunque di pericolo si interrompe l'attività e si convoca un sopralluogo straordinario per valutare la situazione e rendere le contromisure opportune .

Segue, per i rischi derivanti dalla presenza di reti di servizi rilevabili, una illustrazione delle misure di prevenzione e delle istruzioni per gli addetti. Le procedure di emergenza relative ai rischi di seguito descritti saranno oggetto del Piano di emergenza redatto a cura dell'Appaltatore. Tali indicazioni sono da considerarsi come minime e generali, e dunque soggette ad ampliamento e adattamento, in base alla situazione riscontrata in fase di lavoro.

Elettricità

Misure di prevenzione

Devono essere stabilite idonee precauzioni atte ad evitare possibili contatti diretti o indiretti con elementi in tensione. Nel caso di presenza di linee elettriche aeree in tensione non possono essere eseguiti lavori né essere utilizzati apparecchi mobili a distanza minore di cinque metri da tali linee. Nell'impossibilità di rispettare tale limite è necessario, previa segnalazione all'Esercente le linee elettriche, provvedere prima dell'inizio dei lavori, a mettere in atto adeguate protezioni atte ad evitare accidentali contatti o pericolosi avvicinamenti ai

conduttori delle linee stesse quali: barriere di protezione per evitare contatti laterali con le linee; sbarramenti sul terreno e portali limitatori di altezza per il passaggio sotto la linea dei mezzi d'opera; ripari in materiale isolante quali cappellotti per isolatori e guaine per i conduttori. Nel caso di cavi elettrici in tensione interrati o in cunicolo, il percorso e la profondità delle linee devono essere rilevati o segnalati in superficie quando interessino direttamente la zona di lavoro. Nel caso di lavori che interessano opere o parti di opere in cui si trovano linee sotto traccia in tensione, l'andamento delle medesime deve essere rilevato e chiaramente segnalato.

Istruzioni per gli addetti

La presenza di linee elettriche in tensione che interessano il cantiere costituisce sempre una elevata fonte di pericolo. Protezioni, segnalazioni, distanze minime dai lavori, dalle opere provvisorie e dagli apparecchi di sollevamento a volte non bastano per scongiurare infortuni. È necessaria sempre la massima attenzione durante tutta l'esecuzione dei lavori ed il coinvolgimento del personale del cantiere e di tutti coloro che accedano, anche solo occasionalmente, ai lavori. Particolare attenzione va posta durante il trasporto con mezzi meccanici ed il sollevamento di materiali particolarmente voluminosi e nell'impiego di attrezzature con bracci mobili di notevoli dimensioni. Le operazioni di montaggio e smontaggio di strutture metalliche in prossimità di linee elettriche sotto tensione devono essere evitate; è sempre necessario far provvedere a chi esercisce le suddette linee all'isolamento e protezione delle medesime od alla temporanea messa fuori servizio. In presenza di cavi elettrici in tensione interrati o in cunicoli devono essere fornite precise informazioni e istruzioni che coinvolgano il personale di cantiere e tutti i fornitori al fine di evitare l'esecuzione di scavi o la semplice infissione di elementi nel terreno in prossimità dei cavi stessi.

Acqua

Misure di prevenzione

Accertata la presenza di elementi di reti di distribuzione di acqua, se del caso, deve essere provveduto a rilevare e segnalare in superficie il percorso e la profondità. Nel caso di lavori di scavo che possano interferire con le reti suddette o attraversarle è necessario prevedere sistemi di protezione e di sostegno delle tubazioni, al fine di evitare il danneggiamento ed i rischi che ne derivano.

Istruzioni per gli addetti

In presenza di reti di acqua che interferiscono con i lavori di scavo è necessario procedere con cautela, limitando le azioni di disturbo al contorno delle reti medesime (vibrazioni, scuotimenti, franamenti). Qualora i lavori interferiscano direttamente con le suddette reti è necessario mettere a nudo ed in sicurezza le tubazioni, procedendo manualmente e sotto la diretta sorveglianza di un preposto. Durante l'esecuzione delle suddette fasi di lavoro è necessario organizzare la pronta interruzione dell'alimentazione al tratto di rete interessata dai lavori, da attivare in caso di necessità.

Gas

Misure di prevenzione

Accertata la presenza di elementi di reti di distribuzione di gas che possono interferire con il cantiere, devono essere avvertiti tempestivamente gli esercenti tali reti al fine di concordare le misure essenziali di sicurezza da prendere prima dell'inizio dei lavori e durante lo sviluppo dei lavori.

Istruzioni per gli addetti

Accertata la presenza di reti di gas che interferiscono con i lavori è necessario procedere con cautela nei lavori. I lavori devono essere eseguiti sotto la diretta sorveglianza di un preposto. Durante i lavori deve essere vietato fumare o usare fiamme libere. Qualora non sia possibile disattivare il tratto di rete interessato è necessario attivare un sistema di comunicazione diretto ed immediato con l'Ente esercente tale rete per la sospensione dell'erogazione nel caso di pericolo. Durante l'esecuzione dei lavori è necessario verificare, anche strumentalmente, la eventuale presenza di fughe di gas.

Reti fognarie

Misure di prevenzione

Accertata la presenza di reti fognarie sia attive sia non più utilizzate, se tali reti interferiscono con le attività di cantiere, il percorso e la profondità devono essere rilevati e segnalati in superficie. Specialmente durante i lavori di scavo, la presenza, anche al contorno, di reti fognarie deve essere nota, poiché costituisce sempre una variabile importante rispetto alla consistenza e stabilità delle pareti di scavo sia per la presenza di terreni di reinterro, sia per la possibile formazione di improvvisi vuoti nel terreno (tipici nel caso di vetuste fognature dismesse), sia per la presenza di possibili infiltrazioni o inondazioni d'acqua dovute a fessurazione o cedimento delle pareti qualora limitrofe ai lavori di sterro.

Istruzioni per gli addetti

Nei lavori di scavo da eseguire in prossimità di reti fognarie si deve sempre procedere con cautela; le pareti di scavo e le armature in corrispondenza di tali reti devono essere tenute sotto controllo da parte di un preposto. Quando la distanza tra lo scavo aperto e la rete fognaria preesistente non consente di garantire la stabilità della interposta parete è necessario mettere a nudo la condotta e proteggerla contro i danneggiamenti.

Scariche atmosferiche

Misure di prevenzione

Occorre stabilire le dimensioni limite delle strutture metalliche presenti in cantiere oltre le quali le stesse non risultano più autoprotette e si rende quindi necessaria la protezione contro le scariche atmosferiche e la denuncia all'ISPESL, con riferimento a quanto prescritto

nell'appendice A della norma CEI 81-1 (1990) "Protezione di strutture contro i fulmini", applicando le indicazioni fornite per le strutture di classe F "Installazioni provvisorie". Qualora le strutture risultino da proteggere contro le scariche atmosferiche occorre tenere conto delle seguenti indicazioni:

- I ponteggi metallici e le strutture metalliche di armatura devono essere collegati a terra almeno ogni 25 metri di sviluppo lineare, con un minimo di 2 punti dispersori;
- Le gru devono essere collegate a terra su almeno 4 punti dispersori;
- Gli impianti di betonaggio devono essere collegati a terra su almeno 2 punti dispersori;
- Le baracche metalliche devono essere collegate a terra su almeno due punti dispersori;
- I depositi di materiale facilmente infiammabile od esplosivo devono essere collegati a terra su almeno 4 punti dispersori e, ove del caso, essere provvisti di impianto di captazione;
- L'impianto di messa a terra per la protezione contro le scariche atmosferiche deve essere interconnesso con l'impianto per i collegamenti elettrici a terra e venire quindi a costituire un unico impianto di dispersione;
- La sezione minima dei conduttori di terra non deve essere inferiore a 35 mmq.

Istruzioni per gli addetti

In presenza di temporali, quando siano da temere scariche atmosferiche che possano interessare il cantiere, devono essere tempestivamente sospese le lavorazioni che espongono i lavoratori ai rischi conseguenti (folgorazioni, cadute, cadute dall'alto) in particolare: attività sui ponteggi metallici esterni o a contatto con grandi masse metalliche, attività di manipolazione e di movimentazione di materiali facilmente infiammabili od esplosivi.

Vento

Misure di prevenzione

In funzione della frequenza e velocità del vento si dovranno mettere in atto, ove del caso, accorgimenti tali da garantire la stabilità delle installazioni e delle opere provvisorie del cantiere, quali ad esempio particolari fondazioni e ancoraggi riguardo: baraccamenti, apparecchi di sollevamento, attrezzature varie, ponteggi.

Istruzioni per gli addetti

In presenza di forti venti devono essere sospesi i lavori di movimentazione di materiali e attrezzature di rilevante superficie; gli apparecchi di sollevamento di regola non possono essere utilizzati quando il vento supera i 60 Km/h. Quando i lavori vengono eseguiti in zone ove sono prevedibili manifestazioni ventose di rilievo bisogna evitare di lasciare situazioni "sospese" rispetto ai cicli di lavorazione che possono determinare l'instabilità delle costruzioni, delle opere provvisorie o delle attrezzature. Prima di sospendere le attività per le pause di lavoro e a fine giornata è necessario accertarsi della messa in sicurezza del cantiere, degli apparecchi di sollevamento, degli impianti e delle macchine.

Falde

Misure di prevenzione

Vista la zona di intervento, meglio descritta nel paragrafo “ Descrizione caratteristiche idrogeologiche” in caso di presenza di falde acquifere che interferiranno con le opere da eseguirsi. Ove del caso è necessario prevedere canali di captazione e deflusso ed attrezzare il cantiere con pompe idrovore di capacità adeguata.

Istruzioni per gli addetti

In caso di affioramento di acque di falda durante operazioni di scavo, segnalare subito in caso di anomalie non previste, e preparare tutte le misure necessarie di drenaggio e convogliamento acque per poter rimettere in sicurezza le lavorazioni.

Eventuali rischi che le lavorazioni di cantiere possono comportare per l'area circostante

(punto 2.2.1, lettera c, Allegato XV del D.Lgs. 81/2008 e s.m.i.)

Uno dei rischi che può portare il cantiere verso l'esterno riguarda la viabilità da e verso il cantiere.

Si raccomanda di scrupolosamente di non creare intralcio e pericoli a terzi, di sorvegliare l'area e di attenersi al codice della strada nell'immissione sulla viabilità ordinaria.

L'altro rischio che può portare il cantiere verso l'esterno è il rumore, tenendo conto che c'è una scuola e delle abitazioni nelle immediate vicinanze bisogna prestare particolare attenzione. In relazione alle specifiche attività svolte devono essere previste ed adottati tutti i provvedimenti necessari ad evitare o ridurre al minimo l'emissione di rumori, polveri, ecc. Al fine di limitare l'inquinamento acustico si può sia prevedere di ridurre l'orario di utilizzo delle macchine e degli impianti più rumorosi sia installare barriere contro la diffusione del rumore. Qualora le attività svolte comportino elevata rumorosità devono essere autorizzate dal Sindaco. Nelle lavorazioni che comportano la formazione di polveri devono essere adottati sistemi di abbattimento e di contenimento il più possibile vicino alla fonte. Nelle attività edili è sufficiente inumidire il materiale polverulento, segregare l'area di lavorazione per contenere l'abbattimento delle polveri nei lavori di sabbiatura, per il caricamento di silos, l'aria di spostamento deve essere raccolta e convogliata ad un impianto di depolverizzazione, ecc.

DESCRIZIONE CARATTERISTICHE IDROGEOLOGICHE

(punto 2.1.4, Allegato XV del D.Lgs. 81/2008 e s.m.i.)

Dati ripresi dalla Documentazione di analisi Geologica del PGT vigente.

L'intervento si trova in area denominata e1: U. Minoprio - Ghiaie poco gradate e sabbie poco gradate con ghiaia Acquifero di tipo libero in materiali alluvionali non protetto in superficie. Terreni in subalveo a permeabilità medio-alta. Soggiacenza della falda compresa tra 2,5 m e 7,5 m.²⁶

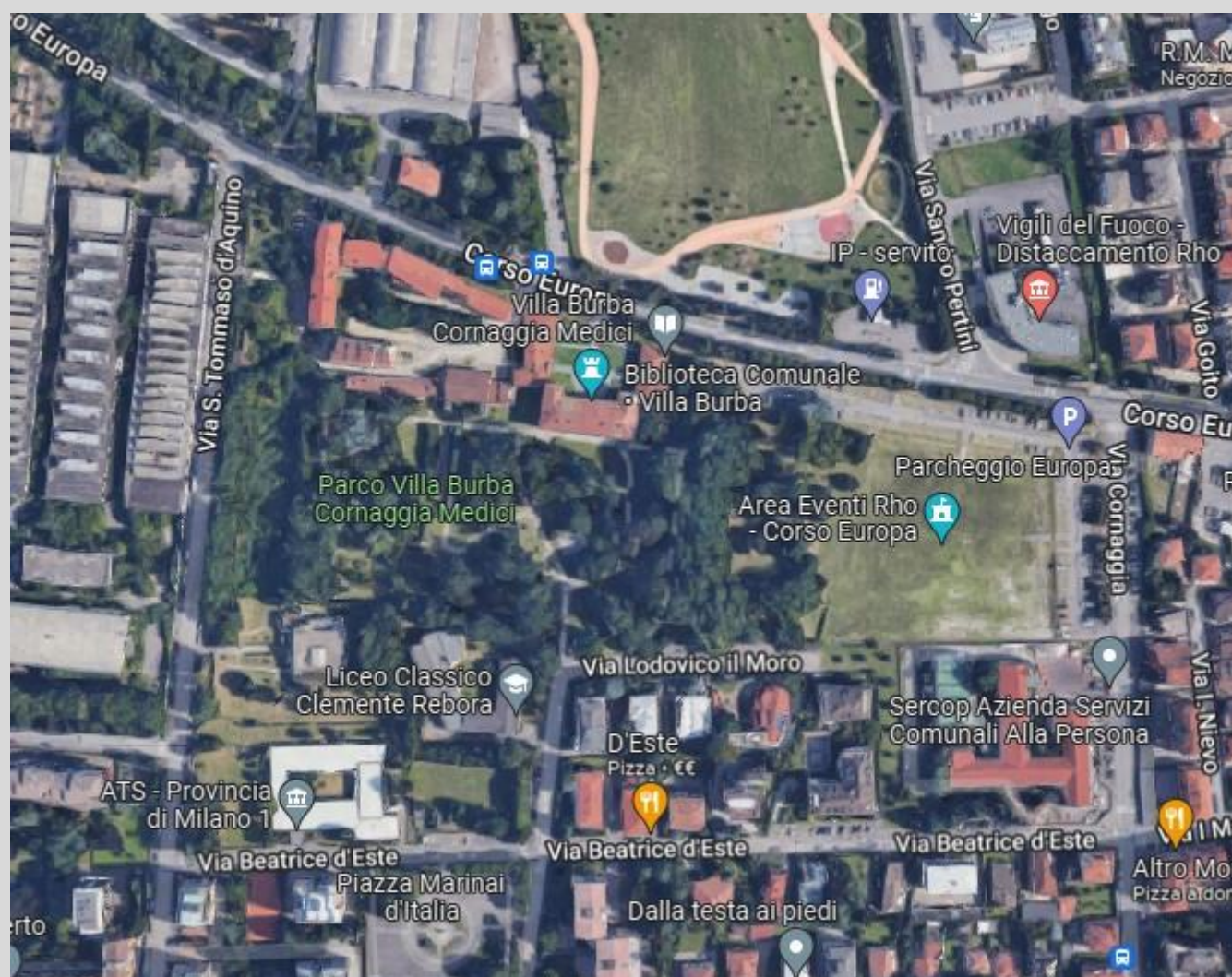
Data la natura delle opere non è necessario un approfondimento di questo aspetto.

ORGANIZZAZIONE DEL CANTIERE

Individuazione, analisi e valutazione dei rischi concreti (punto 2.1.2, lettera c, Allegato XV del D.Lgs. 81/2008 e s.m.i.) Scelte progettuali ed organizzative, procedure, misure preventive e protettive (punto 2.1.2, lettera d, punto 2, Allegato XV del D.Lgs. 81/2008 e s.m.i.)

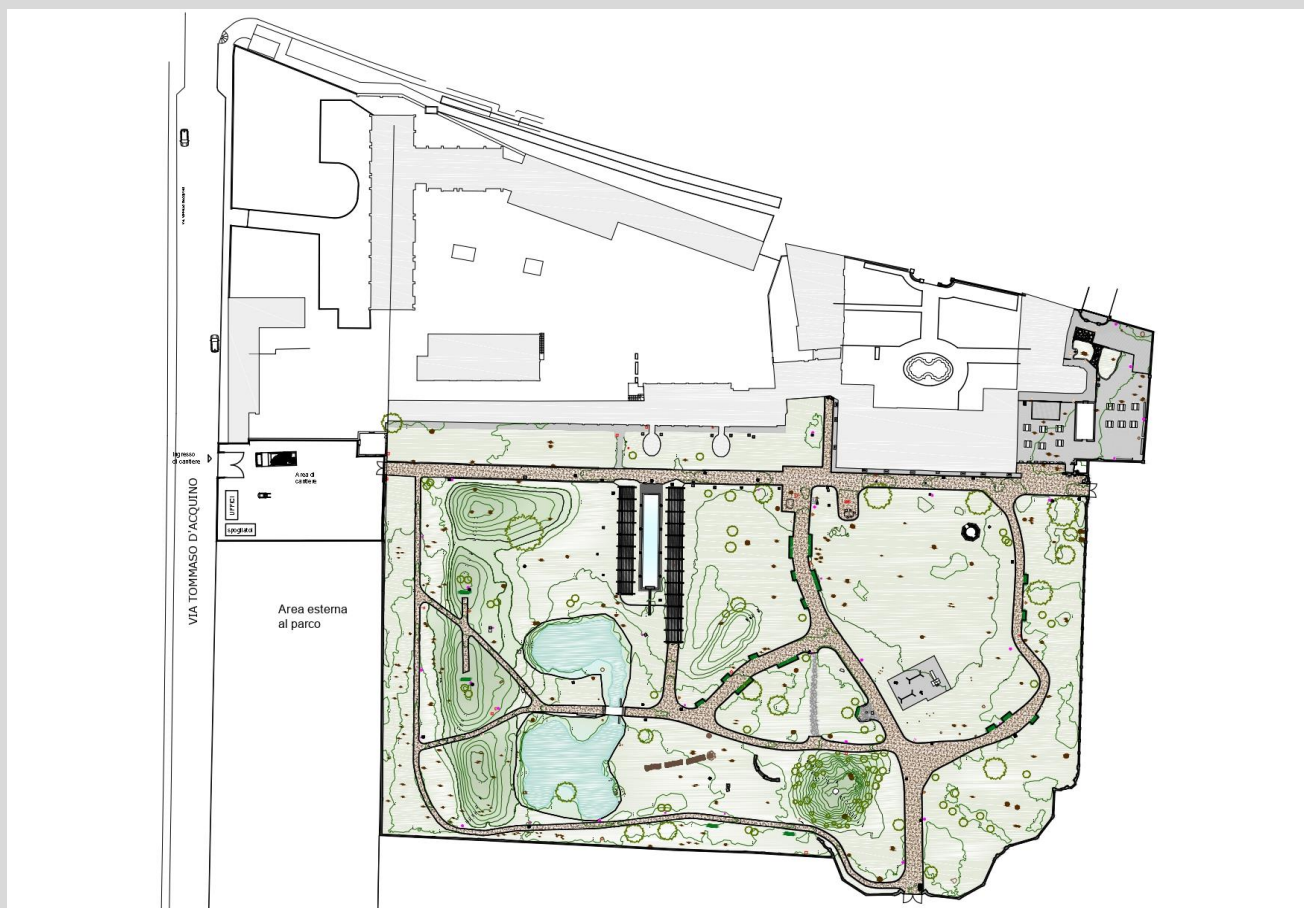
Individuazione delle aree di cantiere

L'area di cantiere può essere ricavata nella zona esterna al parco lungo via Tommaso D'Acquino dove recentemente è stata effettuata una bonifica e pulizia da rovi sterpaglie ed alberature , l'ingresso da via D'Acquino ha il doppio vantaggio di poter creare una zona di cantiere dove porre baraccamenti, attrezzature e materiali necessari ai lavori e di avere un ingresso al cantiere da una via ampia ma a bassissimo traffico.



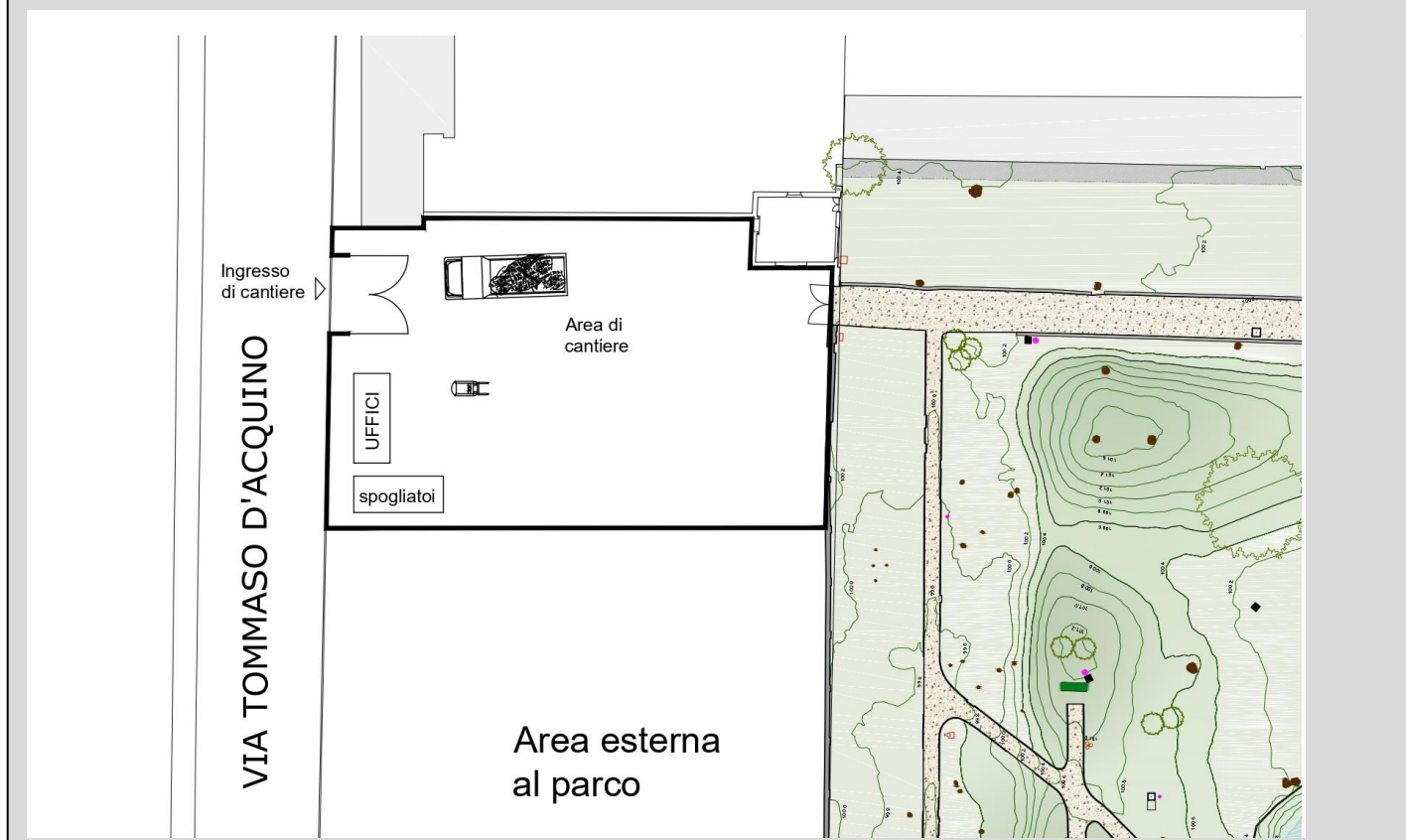
Recinzione del cantiere, accessi e segnalazioni

L'area delle lavorazioni, come già detto, ha la sua naturale recinzione del Parco stesso, l'area di cantiere da ricavare esternamente sarà realizzata con palizzate fisse cieche, l'ingresso sarà opportunamente segnalato. L'accesso dei mezzi di fornitura dei materiali dovrà sempre essere autorizzato dal capocantiere che fornirà ai conducenti opportune informazioni sugli eventuali elementi di pericolo presenti in cantiere. L'impresa appaltatrice dovrà individuare il personale addetto all'esercizio della vigilanza durante la permanenza del fornitore in cantiere



Baraccamenti

L'area di cantiere da ricavare esternamente sarà realizzata con palizzate fisse cieche, l'ingresso avverrà da via Tommaso d'Aquino e sarà opportunamente segnalato. La zona su pubblica via in prossimità dell'ingresso



Servizi igienico-assistenziali

In generale, nell'area di cantiere, all'avvio lavorativo del cantiere, si deve mettere a disposizione dei lavoratori occupati:

- un locale uso refettorio, convenientemente arredato e dotato di superfici facilmente lavabili ed uno scaldavivande;
- servizi igienico-sanitari con acqua corrente.

Gli apprestamenti potranno essere eventualmente realizzati con baracche monoblocco coibentate metalliche di tipo fisso ovvero con altri elementi provvisori. Si deve comunque assicurare un efficiente sistema di drenaggio del terreno dove appoggiano le baracche atto ad evitare il ristagno dell'acqua piovana. La pulizia dei baraccamenti sarà assicurata dal personale dell'impresa.

Gli impianti di acqua potabile e di fognatura devono essere, ove possibile, allacciati alle reti comunali. Se non è possibile l'allacciamento alla pubblica fognatura occorre installare botti mobili. Nell'area di cantiere si deve disporre di sufficiente acqua potabile che deve essere conservata in appositi contenitori in quantità sufficienti al normale fabbisogno dei lavoratori occupati.

Deposito Materiali

Nella zona di cantiere esterna ad inizio lavori in coordinamento con tutte le figure responsabili verranno individuate e delimitate le aree utili e necessarie allo stoccaggio dei materiali in maniera tale da circoscrivere le zone di pericolo. Si raccomanda di mantenere sempre i luoghi di lavoro il più puliti ed ordinati possibili al fine di non creare intralcio nelle lavorazioni o fonti di pericolo aggiuntive. Si rammenta inoltre di mantenere sempre sgombre le vie di fuga. Tutti i lavoratori sono tenuti a segnalare eventuali anomalie o situazioni di pericolo riscontrate.

Deposito Rifiuti

Quanto già esposto per il deposito dei materiali da costruzione vale anche per i materiali di risulta. Particolare attenzione e programmazione dovrà essere posta per l'allontanamento dei materiali di risulta dal cantiere.

Si raccomanda di mantenere sempre i luoghi di lavoro il più puliti ed ordinati possibili al fine di non creare intralcio nelle lavorazioni o fonti di pericolo aggiuntive.

Protezioni o misure di sicurezza per linee aeree e condutture sotterranee

Non ci sono lavorazioni sotterranee che comportino scavi profondi

Viabilità principale di cantiere

Viste le dimensioni ridotte del cantiere, non risulta necessario definire una viabilità di cantiere. Tuttavia ad inizio cantiere, in presenza di tutte le figure responsabili si indicheranno le zona di manovra/ingresso/uscita mezzi di cantiere.

Impianti alimentazione e reti principali di elettricità, acqua, gas ed energia di qualsiasi tipo

L'alimentazione elettrica necessaria per il cantiere sarà da attivare a cura dell'appaltatore. Se necessario l'impresa appaltatrice delle opere edili subito dopo il punto di prelievo provvederà a far realizzare da un installatore qualificato l'impianto elettrico di cantiere, secondo le norme vigenti. L'installatore qualificato rilascerà all'impresa la dichiarazione di conformità ai sensi della normativa vigente.

Al quadro di cantiere dell'impresa edile dovranno collegarsi anche le imprese subappaltatrici. L'impresa appaltatrice si impegnerà, anche a nome dei propri subappaltatori o fornitori, ad utilizzare l'impianto elettrico in conformità alla legge, non apportando modifiche non autorizzate dal responsabile dell'impresa edile.

Il materiale e le attrezzature elettriche impiegate dalle ditte esecutrici devono essere conformi alla normativa vigente ed alle norme CEI applicabili; nel caso in cui il coordinatore in fase di

esecuzione verifichi l'utilizzo di materiale non conforme, vieterà l'utilizzo delle attrezzature e dei materiali elettrici fino a che l'impresa inadempiente non abbia sanato la situazione pericolosa.

Misure generali di protezione da adottare contro il rischio di caduta dall'alto

La maggior parte delle lavorazioni avviene a quota del terreno, le uniche zone dove sarà necessario l'allestimento di un ponteggio fisso sarà per le lavorazioni di ripristino della recinzione. In linea generale si dà indicazione di utilizzare ogni attrezzatura pedissequamente per come è stata omologata. Nessun lavoro deve essere eseguito al di fuori degli spazi delimitati e sicuri.

SEGNALETICA GENERALE PREVISTA IN CANTIERE

| | |
|--|---|
|  | Estintore. |
|  | Lancia antincendio - naspo. |
|  | Attrezzature antincendio. |
|  | Estintore antincendio carrellato. |
|  | Gruppo portatile antincendio a schiuma. |
|  | Divieto generico. |
|  | Vietato fumare. |
|  | Vietato fumare o usare fiamme libere. |
|  | Vietato arrampicarsi. |
|  | Vietato l'uso di questa impalcatura incompleta. |

| | |
|--|---|
|  | E' obbligatorio indossare indumenti ad alta visibilità. |
|  | E' obbligatorio usare l'imbracatura di sicurezza. |
|  | Materiale comburente. |
|  | Pericolo di inciampo. |
|  | Calzature di sicurezza obbligatorie. |
|  | Casco di protezione obbligatoria. |
|  | Guanti di protezione obbligatoria. |
|  | Protezione obbligatoria del viso. |
|  | Protezione obbligatoria dell'udito. |
|  | Protezione obbligatoria delle vie respiratorie. |
|  | Protezione obbligatoria per gli occhi. |

| | | |
|--|--|---|
|  | Divieto di accesso alle persone non autorizzate. | |
|  | Autoveicoli non autorizzati | |
|  | Non arrampicarsi sui ponteggi | |
|  | Non gettare materiali | |
|  | Non passare sotto ponteggi | |
|  | Non rimuovere protezioni sicurezza | |
|  | Uscita autoveicoli | |
| <div>  <p>ATTENZIONE ZONA AD ALTO RISCHIO POSSIBILE PRESENZA DI POLVERE DI AMIANTO IN CONCENTRAZIONE SUPERIORE AI VALORI LIMITE DI ESPOSIZIONE</p> </div> <div>  <p>VIETATO L'INGRESSO a tutte le persone non autorizzate</p> </div> <div>    <p>È OBBLIGATORIO USARE I MEZZI DI PROTEZIONE PERSONALE IN DOTAZIONE A CIASCUNO</p> </div> | | Cartello all'ingresso del cantiere . Alto rischio |

PROGRAMMA LAVORI

Il programma lavori per ora prevede un periodo indicativo di un anno con inizio lavorazioni tra il mese di ottobre e novembre 2022

| Restauro Parco Storico Villa Burba Cornaggia Medici | | | | | | | | | | | |
|--|----------|----------|---------|----------|-------|--------|--------|--------|--------|--------|-----------|
| | novembre | dicembre | gennaio | febbraio | marzo | aprile | maggio | giugno | luglio | agosto | 30 agosto |
| allestimento area di cantiere | | | | | | | | | | | |
| scavi per impianti | | | | | | | | | | | |
| abbattimento piante ammalorate | | | | | | | | | | | |
| intervento lungo la recinzione per porzioni conseguenziali | | | | | | | | | | | |
| interventi sul laghetto | | | | | | | | | | | |
| interventi sul pergolato | | | | | | | | | | | |
| interventi alle fontane | | | | | | | | | | | |
| posa nuovi impianti | | | | | | | | | | | |
| rifacimento cordoli e manto vialetti | | | | | | | | | | | |
| rifacimento viale ingresso lato ovest | | | | | | | | | | | |
| fine lavori | | | | | | | | | | | |

PIANO DI SICUREZZA E COORDINAMENTO

Coordinamento generale piano

Una individuazione temporale esatta delle lavorazioni verrà eseguita in seguito, discutendone e coordinandosi con le ditte appaltatrici. Per ora è ipotizzabile una successione logica temporale delle lavorazioni che incidono su tutta l'area del parco, quindi ovviamente le fasi di rimozione/demolizioni iniziali avverranno prima delle potature e abbattimenti e poi in seguito avverranno le fasi di ripristino e ricostruzione. L'indicazione attuale è che sicuramente nella fase di potatura e abbattimento degli alberi sia presente la sola ditta specializzata alla lavorazione.

E' ragionevole ipotizzare che tutto l'intervento verrà suddiviso in due aree da eseguire una di seguito all'altra, suddividendo il parco lungo la verticale individuando una area est e un'area Ovest. Per gli interventi puntuali sulla limonaia e sulla serra in vetro invece si può procedere con le lavorazioni in modo continuativo essendo di per se in aree limitrofe. La lavorazione lungo la recinzione seguirà una procedura a porzioni che si susseguiranno nel tempo, anche questa lavorazione essendo periferica al cantiere può essere portata avanti in autonomia.

| programma schematico ripetibile per zone di intervento | | | | | | | | | |
|--|--|--|--|--|--|--|--|--|--|
| Vialetti da eseguire per zone successive | | | | | | | | | |
| delimitazione dell'area di intervento | | | | | | | | | |
| scavi per posa nuovi impianti | | | | | | | | | |
| posa nuovi impianti | | | | | | | | | |
| reinterri impianti | | | | | | | | | |
| ripristino manto vialetti | | | | | | | | | |
| rimozione delimitazione area di intervento | | | | | | | | | |
| recinzione da eseguire per zone successive | | | | | | | | | |
| delimitazione area di intervento | | | | | | | | | |
| realizzazione ponteggio | | | | | | | | | |
| rimozione vegetazione | | | | | | | | | |
| revisione coppi | | | | | | | | | |
| pulizia superfici | | | | | | | | | |
| consolidamento ove necessario | | | | | | | | | |
| intonacatura | | | | | | | | | |
| smontaggio ponteggio | | | | | | | | | |
| rimozione delimitazione area di intervento | | | | | | | | | |

ENTITA' DEI LAVORI

INDIVIDUAZIONE DI MASSIMA DEL RAPPORTO Uomini/Giorni

È indispensabile poter stimare un valore che permette di valutare la fascia, rispetto i parametri del D.Lgs. n. 81/2008 dove inserire l'opera in oggetto.

Tale valutazione è rappresentativa di stima, resta in ogni modo l'elemento base per l'attivazione delle procedure contemplate dal D.Lgs. n. 81/2008.

Individuazione del rapporto uomini/giorno.

Stima attraverso parametri di natura economica

Si traccia l'individuazione uomini/giorno attraverso parametri di natura economica. Per tale ipotesi sono considerati i seguenti valori:

È indispensabile poter stimare un valore che permette di valutare la fascia, rispetto i parametri del D.Lgs. n. 81/2008 dove inserire l'opera in oggetto.

Tale valutazione è ovviamente di stima, resta in ogni modo l'elemento base per l'attivazione delle procedure contemplate dal D.Lgs. n. 81/2008.

Individuazione del rapporto uomini/giorno.

Stima attraverso parametri di natura economica

Si traccia l'individuazione uomini/giorno attraverso parametri di natura economica. Per tale ipotesi sono considerati i seguenti valori:

Valore A = Costo complessivo dell'opera

€ 506.519,24

IMPORTO OPERE CIVILI E IMPIANTI

Valore B = Incidenza in % dei costi della mano d'opera nel costo complessivo dell'opera 35%.

Valore C = Costo medio di un uomo/giorno (per l'occorrenza si prende in considerazione i costi di un operaio specializzato).

$$\text{Rapporto u/gg.} = \frac{A \times B}{C}$$

Il costo medio di un uomo giorno è così definiti:

Operaio Specializzato operante in Italia:

| | | | | | | |
|----------------------------------|----|---|---|-----|---|-----|
| Paga oraria come da CCNL x 8 ore | 25 | x | 8 | (=) | € | 200 |
|----------------------------------|----|---|---|-----|---|-----|

Si assume il valore del costo di un uomo in un giorno pari a: (=) € 200

Ipotesi di calcolo

| | | |
|-----------|---|--------------|
| Lavoro di | € | € 506.519,24 |
|-----------|---|--------------|

Incidenza della mano d'opera

R. U/G =

| | | | | | |
|--------------|---|------|-----|--------|-----|
| € 506.519,24 | x | 0,35 | (=) | 886.41 | u/g |
|--------------|---|------|-----|--------|-----|

| | |
|------------------------|----------|
| Rapporto u/g = (AxB)/C | € 200,00 |
|------------------------|----------|

La durata dei lavori è stata prevista in **289** giorni naturali e consecutivi;

| | | |
|--|---|-----|
| Presenza presunta di lavoratori il giorno per cantieri di dimensioni simili pari a | 5 | u/g |
|--|---|-----|

$$\text{Stima} \quad (=) \quad u/g \quad 5 \quad \times \quad 289 \quad (=) \quad 1445$$

I due dati ricavati attraverso le due distinte procedure di valutazione possono essere equiparati e mediati in un valore pari a circa

1166 u/g

Tale valore **RENDE** obbligatoria la predisposizione del **piano di sicurezza e coordinamento**

(art. 99, D.Lgs. n.81/2008 – 200 u/g). Tale valutazione è ovviamente di stima, resta in ogni modo l'elemento base per l'attivazione delle procedure contemplate dal D.Lgs. n. 81/2008.

DURATA DEI LAVORI

I lavori si svolgeranno in funzione delle esigenze organizzative necessarie al buono svolgimento dell'attività di cantiere. Il programma degli interventi, sarà quindi redatto in funzione delle esigenze di sicurezza e coordinamento per i lavori, previsti nel periodo che va dal

| | | | | | |
|------------|----|------------|----------------|-----|--------------------------------|
| 15/11/2022 | al | 30/08/2023 | con riguardo a | 289 | giorni naturali e consecutivi. |
|------------|----|------------|----------------|-----|--------------------------------|

Valutazione dei costi per l'attuazione dei singoli elementi del piano

Atteso che è preciso obbligo della stazione appaltatrice (ovvero d'ogni datore di lavoro) di provvedere alla dotazione delle proprie maestranze dei DPI, così come rientra nei suoi obblighi la loro formazione ed informazione.

Viste le disposizioni di legge in materia, che prevedono l'individuazione, quantificazione e non assoggettabilità a ribasso d'asta degli oneri della sicurezza, si riporta di seguito la stima dei costi straordinari od innovativi, resi necessari per aderire agli adeguamenti atti a garantire il rispetto delle norme per la prevenzione degli infortuni e la tutela della salute, individuati all'interno del complessivo importo dei lavori.

I costi principali degli apprestamenti della sicurezza sono i seguenti:

1. Costo delle opere provvisorie (ponteggi, impalcati, ecc.);
2. Costo adeguamento e manutenzione macchine;
3. Costo dei Dispositivi collettivi di protezione (DPC);
4. Costo opere concernenti la logistica (allestimento del cantiere);
5. Costo DPI (Dispositivi Personali di Protezione);
6. Costo per informazioni e formazioni dei lavoratori;
7. Costo per i controlli sanitari;
8. Costo della segnaletica di sicurezza.

La Valutazione dei costi può essere stimata attraverso l'articolazione degli apprestamenti di sicurezza in i seguenti elementi:

Vengono individuati i costi delle misure di sicurezza già contemplati nel computo metrico estimativo, perché i prezzi base contengono già quota parte dell'incidenza delle opere di protezione.

Questi costi non si sommano al costo dell'opera.

Viene individuato attraverso l'analisi del computo metrico estimativo dove, per ogni singola voce, s'individua l'incidenza delle misure di sicurezza attraverso un coefficiente (K) in %.

Costi non contemplati direttamente nel computo metrico estimativo ma previsti nelle spese generali dell'impresa, pertanto riconosciute nella stima dei costi.

Anche questi costi si sommano al costo dell'opera.

1 - Costi delle opere già contemplati nel computo metrico estimativo:.

2 - Costi non contemplati nel computo metrico estimativo, ma già previsti nelle spese generali riconosciute all'impresa.

COMPUTO COSTI CONTRATTUALI SICUREZZA

pag. 1

| Num.Ord. TARIFFA | DESIGNAZIONE DEI LAVORI | DIMENSIONI | | | | Quantità | IMPORTI | |
|-------------------------|---|------------|-------|-------|--------|----------|----------|----------|
| | | par.ug. | lung. | larg. | H/peso | | unitario | TOTALE |
| | RIPORTO | | | | | | | |
| | LAVORI A MISURA | | | | | | | |
| | PONTEGGI, MANTOVANE, IMPALCATI, TRABATTELLI (SpCat 1) | | | | | | | |
| 1 / 39 s.1.01.3.05.a | Ponteggio multidirezionale costituito da elementi tubolari in acciaio zincati a caldo o verniciati, da collegare per mezzo di piastre ottagonali saldate sui montanti e provviste di 8 forature sagomate predisposte per l'innesto rapido dei traversi, compresi pezzi speciali, doppio parapetto con fermapiede, struttura della mantovana, ancoraggi ed ogni altro onere e magistero occorrente per dare l'opera finita a perfetta regola d'arte, eseguita secondo le norme di sicurezza vigenti in materia, con esclusione di ogni piano di lavoro e di protezione da contabilizzarsi a parte, per altezze fino a 20 m. valutato a mq di proiezione prospettica di ponteggio. noleggio, montaggio e smontaggio, comprensivo di trasporto, approvvigionamento, scarico, e tiro in alto dei materiali, per i primi 30 giorni o frazione. PONTEGGI DI SERVIZIO | 1,00 | 12,00 | 3,000 | | 36,00 | | |
| | SOMMANO mq | | | | | 36,00 | 20,350 | 732,60 |
| 2 / 40 s.1.01.3.05.b | Ponteggio multidirezionale costituito da elementi tubolari in acciaio zincati a caldo o verniciati, da collegare per mezzo di piastre ottagonali saldate sui montanti e provviste di 8 forature sagomate predisposte per l'innesto rapido dei traversi, compresi pezzi speciali, doppio parapetto con fermapiede, struttura della mantovana, ancoraggi ed ogni altro onere e magistero occorrente per dare l'opera finita a perfetta regola d'arte, eseguita secondo le norme di sicurezza vigenti in materia, con esclusione di ogni piano di lavoro e di protezione da contabilizzarsi a parte, per altezze fino a 20 m. valutato a mq di proiezione prospettica di ponteggio. noleggio per ogni mese o frazione di mese successivo alla funzionalità operativa, comprendente la manutenzione ordinaria e quanto altro occorrente per il mantenimento della sicurezza delle opere finite. Vedi voce n° 39 [mq 36.00] | 1,00 | | | 6,000 | 216,00 | | |
| | SOMMANO mq | | | | | 216,00 | 2,640 | 570,24 |
| 3 / 41 s.1.01.3.07.a | noleggio di piano di lavoro o di protezione per ponteggi costituito da tavole metalliche prefabbricate in acciaio zincato dimensioni mm. 1800 X 500, compresi accessori e fermapiede, valutato a mq di superficie del piano di lavoro. Per i primi 30 giorni o frazione, compresi approvvigionamento, montaggio, smontaggio e ritiro dal cantiere a fine lavori. PONTEGGI DI SERVIZIO | 2,00 | 12,00 | 1,000 | | 24,00 | | |
| | SOMMANO mq | | | | | 24,00 | 5,500 | 132,00 |
| 4 / 42 s.1.01.3.07.b | noleggio di piano di lavoro o di protezione per ponteggi costituito da tavole metalliche prefabbricate in acciaio zincato dimensioni mm. 1800 X 500, compresi accessori e fermapiede, valutato a mq di superficie del piano di lavoro. Per ogni mese o frazione di mese successivo. Vedi voce n° 41 [mq 24.00] | 1,00 | | | 6,000 | 144,00 | | |
| | SOMMANO mq | | | | | 144,00 | 0,650 | 93,60 |
| 5 / 43 s.1.01.4.01.a | Trabattello mobile prefabbricato uni en 1004 in tubolare di alluminio, base cm 60 X 140, completo di piani di lavoro, botole e scale di accesso ai piani, protezioni, stabilizzatori e quanto altro previsto dalle norme vigenti, altezza max. di utilizzo m. 3,00. nolo per un mese o frazione del solo materiale. | | | | | | | |
| | A RIPORTARE | | | | | | | 1'528,44 |

COMMITTENTE:

| Num.Ord. TARIFFA | DESIGNAZIONE DEI LAVORI | DIMENSIONI | | | | Quantità | IMPORTI | |
|-------------------------|--|------------|-------|-------|--------|----------|----------|----------|
| | | par.ug. | lung. | larg. | H/peso | | unitario | TOTALE |
| | RIPORTO | | | | | | | 1'528,44 |
| 6 / 48 s.1.01.4.01.b | Trabattello mobile prefabbricato uni en 1004 in tubolare di alluminio, base cm 60 X 140, completo di piani di lavoro, botole e scale di accesso ai piani, protezioni, stabilizzatori e quanto altro previsto dalle norme vigenti, altezza max. di utilizzo m. 3,00. Per ogni montaggio e smontaggio in opera. | 2,00 | | | 12,000 | 24,00 | 28,010 | 672,24 |
| | | | | | | 24,00 | | |
| | | | | | | | | |
| | | | | | | | | |
| | SOMMANO cad | | | | | | | |
| | | 2,00 | 3,00 | | 12,000 | 72,00 | 9,890 | 712,08 |
| | | | | | | 72,00 | | |
| | | | | | | | | |
| | | | | | | | | |
| | SOMMANO cad | | | | | | | |
| | PREFABBRICATI E BARACCAMENTI (SpCat 3) | | | | | | | |
| 7 / 35 s.1.01.2.01.a | Elemento prefabbricato monoblocco per uso spogliatoio, refettorio, dormitorio, uffici; con pannelli di tamponatura strutturali, tetto in lamiera grecata zincata, soffitto in doghe preverniciate con uno strato dilana di roccia, pareti in pannelli sandwich da 50 mm, con due lamiere d&pos;acciaio zincate e preverniciate coibentate con poliuretano espanso autoestinguente, pavimento in lastre di legno truciolare idrofugo con piano di calpestio in guaina di pvc pesante, serramenti in alluminio anodizzato con barre di protezione esterne, impianto elettrico canalizzato rispondente al dm 37/08, interruttore generale magnetotermico differenziale, tubazioni e scatole in materiale termoplastico autoestinguente con una finestra e portoncino esterno semivetrato, con allacciamento alle linee di alimentazione e di scarico (esclusi gli arredi). montaggio, smontaggio e nolo primo mese o frazione (esclusi arredi). PRESENZA MEDIA CANTIERE PERSONE GIORNO spogliatoi = 1.5mq addetto refettorio = 1.4mq addetto | 1,00 | 1,50 | | 4,000 | 6,00 | 89,000 | 1'032,40 |
| | | 1,00 | 1,40 | | 4,000 | 5,60 | | |
| | | | | | | | | |
| | | | | | | | | |
| | SOMMANO mq | | | | | 11,60 | | |
| 8 / 36 s.1.01.2.01.b | Elemento prefabbricato monoblocco per uso spogliatoio, refettorio, dormitorio, uffici; con pannelli di tamponatura strutturali, tetto in lamiera grecata zincata, soffitto in doghe preverniciate con uno strato dilana di roccia, pareti in pannelli sandwich da 50 mm, con due lamiere d&pos;acciaio zincate e preverniciate coibentate con poliuretano espanso autoestinguente, pavimento in lastre di legno truciolare idrofugo con piano di calpestio in guaina di pvc pesante, serramenti in alluminio anodizzato con barre di protezione esterne, impianto elettrico canalizzato rispondente al dm 37/08, interruttore generale magnetotermico differenziale, tubazioni e scatole in materiale termoplastico autoestinguente con una finestra e portoncino esterno semivetrato, con allacciamento alle linee di alimentazione e di scarico (esclusi gli arredi).nolo per ogni mese successivo o frazione (esclusi arredi). Vedi voce n° 35 [mq 11.60] | 1,00 | | | 11,000 | 127,60 | 3,300 | 421,08 |
| | | | | | | 127,60 | | |
| | | | | | | | | |
| | | | | | | | | |
| | SOMMANO mq | | | | | | | |
| 9 / 37 s.1.01.2.22.a | Bagno chimico portatile, realizzato in materiale plastico antiurto, delle dimensioni di 110 x 110 x 230 cm, peso 75 kg, allestimento in opera e successivo smontaggio a fine lavori, manutenzione settimanale comprendente il risucchio del liquame, lavaggio con lancia a pressione della cabina, immissione acqua pulita con disgregante chimico, fornitura carta igienica, trasporto e smaltimento rifiuti speciali. Per ogni mese o frazione di mese successivo. montaggio, smontaggio e nolo per 1° mese o frazione. BAGNI CHIMICI | 2,00 | | | 1,000 | 2,00 | | |
| | | | | | | | | |
| | | | | | | | | |
| | | | | | | | | |
| | A RIPORTARE | | | | | 2,00 | | 4'366,24 |

COMMITTENTE:

| Num.Ord. TARIFFA | DESIGNAZIONE DEI LAVORI | DIMENSIONI | | | | Quantità | IMPORTI | |
|--------------------------|--|------------|-------|-------|--------|----------|----------|-----------|
| | | par.ug. | lung. | larg. | H/peso | | unitario | TOTALE |
| | RIPORTO | | | | | 2,00 | | 4'366,24 |
| | SOMMANO cad | | | | | 2,00 | 296,000 | 592,00 |
| 10 / 38 s.1.01.2.22.b | Bagno chimico portatile, realizzato in materiale plastico antiurto, delle dimensioni di 110 x 110 x 230 cm, peso 75 kg, allestimento in opera e successivo smontaggio a fine lavori, manutenzione settimanale comprendente il risucchio del liquame, lavaggio con lancia a pressione della cabina, immissione acqua pulita con disgregante chimico, fornitura carta igienica, trasporto e smaltimento rifiuti speciali. Per ogni mese o frazione di mese successivo. nolo per ogni mese successivo o frazione. Vedi voce n° 37 [cad 2.00] | 1,00 | | | 11,000 | 22,00 | | |
| | SOMMANO cad | | | | | 22,00 | 130,000 | 2'860,00 |
| | IMPIANTI BARACCAMENTI (SpCat 4) | | | | | | | |
| 11 / 2 26.01.08.01.02 | Rete di distribuzione acqua potabile ai servizi per il personale realizzata con tubazione a vista, compreso gli allacci, le giunzioni, i pezzi speciali. In acciaio zincato tipo mannesman da 1" | | | | | 10,00 | | |
| | SOMMANO m | | | | | 10,00 | 14,930 | 149,30 |
| | RECINZIONI, ACCESSI (SpCat 6) | | | | | | | |
| 12 / 4 s.1.01.1.04 | Recinzione prefabbricata da cantiere costituita da pannelli metallici di rete elettrosaldata (dimensioni circa m 3,5x1,95 h) e basi in cemento. compreso il trasporto, il montaggio e lo smontaggio. costo d'uso mensile o frazione. Area cantiere | 1,00 | 15,00 | | 12,000 | 180,00 | | |
| | SOMMANO m | | | | | 180,00 | 13,100 | 2'358,00 |
| | DELIMITAZIONI TEMPORANEE (SpCat 9) | | | | | | | |
| 13 / 1 26.01.01.17 | Delimitazione aree di lavoro con paletti e catena. Applicazione di delimitazione aree di lavoro tramite paletti alti 90 cm verniciati a fuoco con fasce rosse, aggancio per catena e base metallica di diametro 240 mm, posti a distanza di un metro e catena in moplen di colore bianco/rosso. Costo d'uso fino a tre mesi | 1,00 | 10,00 | | 12,000 | 120,00 | | |
| | SOMMANO m | | | | | 120,00 | 1,110 | 133,20 |
| 14 / 5 s.1.01.1.15.a | Delimitazione di zone di cantiere mediante barriere in polietilene tipo new-jersey, dotate di tappi di introduzione ed evacuazione, da riempire con acqua o sabbia per un peso, riferito a elementi di 1 m, di circa 8 kg a vuoto e di circa 100 kg nel caso di zavorra costituita da acqua. nolo per un ogni mese o frazione. | 1,00 | 20,00 | | 12,000 | 240,00 | | |
| | SOMMANO m | | | | | 240,00 | 1,510 | 362,40 |
| | DISPOSITIVI DI PROTEZIONE COLLETTIVA (SpCat 11) | | | | | | | |
| 15 / 7 s.1.02.1.10 | Schermo mobile per la protezione di zone in cui si effettuano lavori di saldatura, costituito da struttura metallica in tubolare da 26 mm equipaggiato con tenda autoestinguente a strisce tipo lansarc colore arancio, per il filtraggio dei raggi u.v. e della luce blu. dimensioni m 1,30 di larghezza e m 1,90 di altezza. compreso il montaggio e | | | | | | | |
| | A RIPORTARE | | | | | | | 10'821,14 |

COMMITTENTE:

| Num.Ord. TARIFFA | DESIGNAZIONE DEI LAVORI | DIMENSIONI | | | | Quantità | IMPORTI | |
|--------------------------|---|------------|-------|--------|--------|----------|----------|-----------|
| | | par.ug. | lung. | larg. | H/peso | | unitario | TOTALE |
| | R I P O R T O | | | | | | | 10'821,14 |
| | lo smontaggio. costo d'uso mensile o frazione. | 1,00 | | | 1,000 | 1,00 | | |
| | SOMMANO mese | | | | | 1,00 | 13,090 | 13,09 |
| 16 / 44 s.1.01.5.03.a | Tavolato in legno dello spessore di cm. 5 a protezione di aperture nei solai, allestito e fissato su traversine in legno poste ad interasse di mt. 1.80 max. nolo per un mese o frazione del solo materiale. | 1,00 | | 10,000 | 12,000 | 120,00 | | |
| | SOMMANO mq | | | | | 120,00 | 0,530 | 63,60 |
| 17 / 45 s.1.01.5.04.a | Lamiera di acciaio da utilizzare a copertura di aperture nei solai o nel suolo, spessore fino a mm. 5. nolo per un mese o frazione. | 1,00 | | 10,000 | 12,000 | 120,00 | | |
| | SOMMANO mq | | | | | 120,00 | 0,780 | 93,60 |
| | DISPOSITIVI DI PROTEZIONE PERSONALE (SpCat 12) | | | | | | | |
| 18 / 8 s.1.02.2.01 | Elmetto di protezione uni en 397 con bordatura regolabile e fascia antisudore. costo d'uso per mese o frazione. PER VISITATORI/OSPITI | 2,00 | | | 12,000 | 24,00 | | |
| | SOMMANO cad | | | | | 24,00 | 1,370 | 32,88 |
| 19 / 9 s.1.02.2.04.a | Scarpa a norma uni en Iso 20345, antistatica, lamina antiforo flessibile, puntale con membrana traspirante, amagnetico, anallergico e anticorrosivo, categoria di protezione s1P, priva di parti metalliche; costo d'uso per mese o frazione. bassa. PER VISITATORI/OSPITI | 2,00 | | | 12,000 | 24,00 | | |
| | SOMMANO paio | | | | | 24,00 | 7,260 | 174,24 |
| 20 / 10 s.1.02.2.65 | Gilet alta visibilità in tessuto alta traspirazione fluorescente con bande retroriflettenti. conforme alla norma uni-en 471. costo d'uso per mese o frazione. PER VISITATORI/OSPITI | 2,00 | | | 12,000 | 24,00 | | |
| | SOMMANO cad | | | | | 24,00 | 0,500 | 12,00 |
| 21 / 11 s.1.02.2.09 | Occhiale en 166 monolente in policarbonato con trattamento antigraffio. Astine regolabili. Protezione raggi uv. costo d'uso per mese o frazione. PER LAVORAZIONI INTERFERENTI | 2,00 | | | 12,000 | 24,00 | | |
| | SOMMANO cad | | | | | 24,00 | 0,630 | 15,12 |
| 22 / 12 s.1.02.2.17 | Mascherine monouso per polveri di quarzo, per polveri e fumi di saldatura, class.FFP2s. Fornitura. PER LAVORAZIONI INTERFERENTI | 3,00 | | | 12,000 | 36,00 | | |
| | SOMMANO cad | | | | | 36,00 | 1,650 | 59,40 |
| 23 / 13 s.1.02.2.35 | Dispensatore di inserti auricolari. Fornitura. PER LAVORAZIONI INTERFERENTI | 0,25 | | | 12,000 | 3,00 | | |
| | SOMMANO cad | | | | | 3,00 | 35,420 | 106,26 |
| 24 / 14 s.1.02.2.41 | Cuffie antirumore passive. conformi alla norma uni-en 352-1. costo d'uso per mese o frazione. PER LAVORAZIONI INTERFERENTI | 2,00 | | | 12,000 | 24,00 | | |
| | A R I P O R T A R E | | | | | 24,00 | | 11'391,33 |

COMMITTENTE:

| Num.Ord. TARIFFA | DESIGNAZIONE DEI LAVORI | DIMENSIONI | | | | Quantità | IMPORTI | |
|--------------------------|--|------------|-------|-------|--------|----------|----------|-----------|
| | | par.ug. | lung. | larg. | H/peso | | unitario | TOTALE |
| | RIPORTO | | | | | 24,00 | | 11'391,33 |
| | SOMMANO cad | | | | | 24,00 | 0,490 | 11,76 |
| 25 / 15 s.1.02.2.44 | Guanti contro le aggressioni meccaniche uni-en 388. Fornitura. (durata un mese). PER LAVORAZIONI INTERFERENTI | 2,00 | | | 12,000 | 24,00 | | |
| | SOMMANO paio | | | | | 24,00 | 3,970 | 95,28 |
| 26 / 16 s.1.02.2.70 | Ancoraggio conforme alla norma uni-en 795 classe a per fissaggio su superfici orizzontali piane, con piastra di base forata e asta di raccordo di altezza pari a 750 mm; costo di utilizzo del dispositivo per un mese o frazione. | 4,00 | | | 6,000 | 24,00 | | |
| | SOMMANO cad | | | | | 24,00 | 2,900 | 69,60 |
| 27 / 17 s.1.02.2.74 | Imbracatura conforme alla norma uni-en 361 con punto d'ancoraggio dorsale e frontale dotata di giubbino e cinghie ad alta visibilità regolazione differente per gambe e spalle. costo d'uso per mese o frazione. | 2,00 | | | 6,000 | 12,00 | | |
| | SOMMANO cad | | | | | 12,00 | 2,870 | 34,44 |
| 28 / 18 s.1.02.2.82 | Cordino regolabile anticaduta in poliammide Ø 10,5, lunghezza max 2 mt conforme alla norma uni-en 354-355 con assorbitore di energia e nr. 2 moschettoni a vite inclusi. costo d'uso per mese o frazione. | 2,00 | | | 6,000 | 12,00 | | |
| | SOMMANO cad | | | | | 12,00 | 1,660 | 19,92 |
| 29 / 19 s.1.02.2.84 | Doppio cordino anticaduta in poliammide Ø 10,5, lunghezza max 2 mt conforme alla norma uni-en 354-355 con assorbitore di energia e nr. 3 moschettoni a vite inclusi. costo d'uso per mese o frazione. | 2,00 | | | 6,000 | 12,00 | | |
| | SOMMANO cad | | | | | 12,00 | 1,900 | 22,80 |
| 30 / 20 s.1.02.2.88.a | Dispositivo anticaduta retrattile, diametro cavo Ø 4, cavo in acciaio galvanizzato, carter in composito, peso: 5,30 kg con nr. 2 moschettoni inclusi (1 a vite, 1 a doppia leva). costo d'uso per mese o frazione. con arrotolatore lunghezza 6 mt. | 2,00 | | | 6,000 | 12,00 | | |
| | SOMMANO cad | | | | | 12,00 | 14,650 | 175,80 |
| 31 / 21 s.1.02.2.94 | Linea vita temporanea orizzontale conforme alla norma uni-en 795 classe B. costituita da un nastro in poliestere con carico di rottura superiore a 3000 dan e lunghezza pari a 20 mt, tesato tra due supporti terminali tramite un tenditore a cricchetto che può regolarne la lunghezza da un minimo di 2 mt ad un massimo di 20 mt., in borsa di nailon fornita con n°2 moschettoni. (omologata fino a tre operatori). costo d'uso per mese o frazione. | 2,00 | | | 6,000 | 12,00 | | |
| | SOMMANO cad | | | | | 12,00 | 6,430 | 77,16 |
| | IMPIANTO ELETTRICO (SpCat 16) | | | | | | | |
| 32 / 3 26.01.09.06 | Faro alogeno su cavalletto da 500 W IP65. Costo d'uso mensile | | | | | | | |
| | A RIPORTARE | | | | | | | 11'898,09 |

COMMITTENTE:

| Num.Ord. TARIFFA | DESIGNAZIONE DEI LAVORI | DIMENSIONI | | | | Quantità | IMPORTI | |
|--------------------------------|--|------------|-------|-------|--------|----------|----------|-----------|
| | | par.ug. | lung. | larg. | H/peso | | unitario | TOTALE |
| | R I P O R T O | | | | | | | 11'898,09 |
| | | 2,00 | | | 4,000 | 8,00 | | |
| | SOMMANO cad | | | | | 8,00 | 7,190 | 57,52 |
| | ABBATTIMENTO RUMORE E POLVERI (SpCat 18) | | | | | | | |
| 33 / 6 s.1.03.3.03.b | Impianto di ventilazione della capacità di m³. 500/ora, compresa tubazione flessibile in pvc della lunghezza di m. 20, filtro per le polveri. Fornitura e nolo per un mese o frazione. IMPIANTO A DISPOSIZIONE PER TUTTA LA DURATA DEL CANTIERE | 1,00 | | | 12,000 | 12,00 | | |
| | SOMMANO mese | | | | | 12,00 | 32,640 | 391,68 |
| | ATTREZZATURE PRIMO SOCCORSO (SpCat 20) | | | | | | | |
| 34 / 46 S.003.020.01 0.b | Specialità medicinali conforme al DM 15-02-2003 n° 388 per interventi di pronto soccorso su luogo di lavoro, con sostituzione o ripristino dei medicinali utilizzati o scaduti-Valigetta per cantieri mobili fino a 25 addetti PRESENZA MEDIA CANTIERE PERSONE GIORNO | 4,00 | | | 12,000 | 48,00 | | |
| | SOMMANO cad/addetto/mese | | | | | 48,00 | 1,080 | 51,84 |
| | MEZZI ANTINCENDIO (SpCat 22) | | | | | | | |
| 35 / 33 s.1.04.6.01.e | Estintore a polvere, omologato, con valvola a pulsante, valvola di sicurezza a molla e manometro di indicazione di carica e sistema di controllo della pressione tramite valvola di non ritorno, comprese verifiche periodiche, posato su supporto a terra. nolo per mese o frazione. da 9 Kg. classe 34 A 233 Bc. | 4,00 | | | 12,000 | 48,00 | | |
| | SOMMANO cad | | | | | 48,00 | 1,960 | 94,08 |
| | SEGNALETICA SICUREZZA (SpCat 23) | | | | | | | |
| 36 / 22 s.1.04.1.01.a | Cartelli di pericolo (colore giallo), conformi al d. lgs. 81/08, in lamiera di alluminio 5/10, con pellicola adesiva rifrangente; costo di utilizzo per mese o frazione. 350 x 350 mm. | 2,00 | | | 12,000 | 24,00 | | |
| | SOMMANO cad | | | | | 24,00 | 0,320 | 7,68 |
| 37 / 23 s.1.04.1.02.a | Cartelli di divieto (colore rosso), conformi al d. lgs. 81/08, in lamiera di alluminio 5/10, con pellicola adesiva rifrangente; costo di utilizzo per mese o frazione. 115 x 160 mm. | 2,00 | | | 12,000 | 24,00 | | |
| | SOMMANO cad | | | | | 24,00 | 0,100 | 2,40 |
| 38 / 24 s.1.04.1.03.a | Cartelli di obbligo (colore blu), conformi al d. lgs. 81/08, in lamiera di alluminio 5/10, con pellicola adesiva rifrangente; costo di utilizzo per mese o frazione. 270 x 370 mm. | 2,00 | | | 12,000 | 24,00 | | |
| | SOMMANO cad | | | | | 24,00 | 0,350 | 8,40 |
| 39 / 25 s.1.04.1.04.a | Cartelli per le attrezzature antincendio (colore rosso) conformi al d. lgs. 81/08, in lamiera di alluminio 5/10; monofacciale, con pellicola adesiva rifrangente; costo di | | | | | | | |
| | A R I P O R T A R E | | | | | | | 12'511,69 |

COMMITTENTE:

| Num.Ord. TARIFFA | DESIGNAZIONE DEI LAVORI | DIMENSIONI | | | | Quantità | IMPORTI | |
|--------------------------|--|------------|-------|-------|--------|----------|----------|-----------|
| | | par.ug. | lung. | larg. | H/peso | | unitario | TOTALE |
| | RI PORTO | | | | | | | 12'511,69 |
| | utilizzo per mese o frazione. 130 x 133 mm. | 2,00 | | | 12,000 | 24,00 | | |
| | SOMMANO cad | | | | | 24,00 | 0,090 | 2,16 |
| 40 / 26 s.1.04.1.07.a | Cartelli di salvataggio (colore verde), conformi al d. lgs. 81/08, in lamiera di alluminio 5/10; monofacciale, con pellicola adesiva rifrangente: costo di utilizzo per mese o frazione. 250 x 250 mm. | 2,00 | | | 12,000 | 24,00 | | |
| | SOMMANO cad | | | | | 24,00 | 0,150 | 3,60 |
| 41 / 27 s.1.04.1.08.a | Cartelli riportanti indicazioni associate di avvertimento, divieto e prescrizione, conformi al D.Lgs 81/08, in lamiera di alluminio 5/10, con pellicola adesiva rifrangente; costo di utilizzo per mese o frazione. 125 x 185 mm. | 2,00 | | | 12,000 | 24,00 | | |
| | SOMMANO cad | | | | | 24,00 | 0,130 | 3,12 |
| 42 / 28 s.1.04.2.01.a | cartello di forma triangolare, fondo giallo (in osservanza del regolamento di attuazione del codice della strada, fig.ii 383-390, 404), in lamiera di acciaio spessore 10/10 mm. costo d'uso per mese o frazione. Lato 60 cm, rifrangenza classe i. | 2,00 | | | 12,000 | 24,00 | | |
| | SOMMANO cad | | | | | 24,00 | 1,540 | 36,96 |
| 43 / 29 s.1.04.2.02.b | Cartello di forma circolare, segnalante divieti o obblighi (in osservanza del regolamento di attuazione del codice della strada, fig.ii 46-75), in lamiera di acciaio spessore 10/10 mm. costo d'uso per mese o frazione. diametro 60 cm, rifrangenza classe ii. | 2,00 | | | 12,000 | 24,00 | | |
| | SOMMANO cad | | | | | 24,00 | 4,380 | 105,12 |
| 44 / 30 s.1.04.2.03 | Cartello di forma rettangolare, fondo giallo (in osservanza del regolamento di attuazione del codice della strada, fig. ii 411/a,b,c,d, 412/a,b,c, 413/a,b,c, 414) in lamiera di acciaio spessore 10/10 mm con rifrangenza classe i. dimensioni 90x135 cm. costo d'uso per mese o frazione. | 2,00 | | | 12,000 | 24,00 | | |
| | SOMMANO cad | | | | | 24,00 | 9,780 | 234,72 |
| 45 / 31 s.1.04.2.11.a | cavalletti in profilato di acciaio zincato per sostegni mobili della segnaletica stradale (cartelli singoli o composti, tabelle, pannelli). costo d'uso per mese o frazione. con asta richiudibile, per cartelli (dischi diametro 60 cm/ triangolo lato 90 cm). costo d'uso per mese o frazione. | 5,00 | | | 12,000 | 60,00 | | |
| | SOMMANO cad | | | | | 60,00 | 1,520 | 91,20 |
| 46 / 32 s.1.04.2.19.a | Coni in gomma con rifrangenza di classe 2 (in osservanza del regolamento di attuazione del codice della strada, fig.ii 396). costo d'uso mensile compreso eventuali perdite e/o danneggiamenti. Altezza del cono pari a 30 cm, con 2 fasce rifrangenti. | 5,00 | | | 12,000 | 60,00 | | |
| | SOMMANO cad | | | | | 60,00 | 0,330 | 19,80 |
| | A RI PORTARE | | | | | | | 13'008,37 |

COMMITTENTE:

| Num.Ord. TARIFFA | DESIGNAZIONE DEI LAVORI | DIMENSIONI | | | | Quantità | IMPORTI | |
|----------------------|--|------------|-------|-------|--------|----------|----------|-----------|
| | | par.ug. | lung. | larg. | H/peso | | unitario | TOTALE |
| | R I P O R T O | | | | | | | 13'008,37 |
| | AZIONI DI COORDINAMENTO (SpCat 27) | | | | | | | |
| 47 / 34 s.1.05.14 | Verifiche, sorveglianza o segnalazione di lavori con operatore per ora di effettivo servizio. | 1,00 | 2,00 | | 12,000 | 24,00 | | |
| | SOMMANO ora | | | | | 24,00 | 33,500 | 804,00 |
| 48 / 47 NP007 | Riunione di coordinamento fra i responsabili delle imprese operanti in cantiere e il coordinatore per l'esecuzione dei lavori, prevista all'inizio dei lavori e di ogni nuova fase lavorativa o introduzione di nuova impresa esecutrice costo per ogni riunione. IN RAGIONE DI 1 RIUNIONE mese | 1,00 | | | 12,000 | 12,00 | | |
| | SOMMANO cadauno | | | | | 12,00 | 120,000 | 1'440,00 |
| | Parziale LAVORI A MISURA euro | | | | | | | 15'252,37 |
| | T O T A L E euro | | | | | | | 15'252,37 |
| | A R I P O R T A R E | | | | | | | |

COMMITTENTE:

FASI DI LAVORO

Individuazione, analisi e valutazione dei rischi concreti (punto 2.1.2, lettera c, Allegato XV del D.Lgs. 81/2008 e s.m.i.)

Scelte progettuali ed organizzative, procedure, misure preventive e protettive (punto 2.1.2, lettera d, punto 3, Allegato XV del D.Lgs. 81/2008 e s.m.i.)

Preparazione area di cantiere

La Lavorazione è suddivisa nelle seguenti Fasi e Sottofasi:

- Scavo di pulizia generale dell'area del cantiere
- Taglio di arbusti e vegetazione in genere
- Trasporto a recupero di legna e frasche
- Realizzazione della recinzione e degli accessi al cantiere
- Realizzazione della viabilità di cantiere
- Realizzazione di schermatura di cantiere antirumore e antipolvere

Scavo di pulizia generale dell'area del cantiere

Scavo di pulizia generale dell'area di cantiere eseguito con mezzi meccanici.

Macchine utilizzate:

- 1) Autocarro;
- 2) Pala meccanica.

Rischi generati dall'uso delle macchine:

Cesoamenti, stritolamenti; Getti, schizzi; Inalazione polveri, fibre; Rumore; Incendi, esplosioni; Investimento, ribaltamento; Urti, colpi, impatti, compressioni; Vibrazioni; Scivolamenti, cadute a livello.

Lavoratori impegnati:

- 1) Addetto allo scavo di pulizia generale dell'area di cantiere;

Misure Preventive e Protettive, aggiuntive a quelle riportate nell'apposito successivo capitolo:

- a) DPI: addetto allo scavo di pulizia generale dell'area di cantiere;

Prescrizioni Organizzative:

Devono essere forniti: **a)** casco; **b)** otoprotettori; **c)** maschera antipolvere; **d)** guanti; **e)** calzature di sicurezza; **f)** indumenti protettivi; **g)** indumenti ad alta visibilità.

Riferimenti Normativi:

D.Lgs. 9 aprile 2008 n. 81, Art. 75.

Rischi a cui è esposto il lavoratore:

- a) Investimento, ribaltamento;
- b) M.M.C. (sollevamento e trasporto);

Attrezzi utilizzati dal lavoratore:

- a) Attrezzi manuali;

Rischi generati dall'uso degli attrezzi:

Punture, tagli, abrasioni; Urti, colpi, impatti, compressioni.

Taglio di arbusti e vegetazione in genere.**Lavoratori impegnati:**

- 1) Addetto al taglio di arbusti e vegetazione in genere;

Misure Preventive e Protettive, aggiuntive a quelle riportate nell'apposito successivo capitolo:

- a) DPI: addetto al taglio di arbusti e vegetazione in genere;

Prescrizioni Organizzative:

Devono essere forniti: **a)** casco; **b)** otoprotettori; **c)** visiera protettiva; **d)** guanti; **e)** calzature di sicurezza; **f)** indumenti protettivi.

Riferimenti Normativi:

D.Lgs. 9 aprile 2008 n. 81, Art. 75.

Rischi a cui è esposto il lavoratore:

- a) Rumore;
- b) Vibrazioni;

Attrezzi utilizzati dal lavoratore:

- a) Attrezzi manuali;
- b) Decespugliatore a motore;

Rischi generati dall'uso degli attrezzi:

Punture, tagli, abrasioni; Urti, colpi, impatti, compressioni; Getti, schizzi; Inalazione polveri, fibre; Incendi, esplosioni; Rumore; Vibrazioni.

Trasporto a recupero di legna e frascame

Carico della legna tagliata e del frascame su automezzo per il trasporto presso centro di recupero.

Macchine utilizzate:

- 1) Autocarro con gru.

Rischi generati dall'uso delle macchine:

Cesoamenti, stritolamenti; Elettrocuzione; Getti, schizzi; Incendi, esplosioni; Investimento, ribaltamento; Punture, tagli, abrasioni; Rumore; Urti, colpi, impatti, compressioni; Vibrazioni.

Lavoratori impegnati:

- 1) Addetto al trasporto a recupero di legna e frasche;

Misure Preventive e Protettive, aggiuntive a quelle riportate nell'apposito successivo capitolo:

- a) DPI: addetto al trasporto a recupero di legna e frasche;

Prescrizioni Organizzative:

Devono essere forniti: **a)** casco; **b)** otoprotettori; **c)** visiera protettiva; **d)** guanti antivibrazioni; **e)** calzature di sicurezza; **f)** indumenti protettivi; **g)** indumenti ad alta visibilità.

Riferimenti Normativi:

D.Lgs. 9 aprile 2008 n. 81, Art. 75.

Rischi a cui è esposto il lavoratore:

- a) Investimento, ribaltamento;
- b) Rumore;
- c) Vibrazioni;

Attrezzi utilizzati dal lavoratore:

- a) Attrezzi manuali;
- b) Motosega;

Rischi generati dall'uso degli attrezzi:

Punture, tagli, abrasioni; Urti, colpi, impatti, compressioni; Getti, schizzi; Incendi, esplosioni; Rumore; Vibrazioni.

Realizzazione della recinzione e degli accessi al cantiere

Realizzazione della recinzione di cantiere, al fine di impedire l'accesso involontario dei non addetti ai lavori, e degli accessi al cantiere, per mezzi e lavoratori.

Macchine utilizzate:

- 1) Autocarro.

Rischi generati dall'uso delle macchine:

Cesoamenti, stritolamenti; Getti, schizzi; Inalazione polveri, fibre; Rumore; Incendi, esplosioni; Investimento, ribaltamento; Urti, colpi, impatti, compressioni; Vibrazioni.

Lavoratori impegnati:

- 1) Addetto alla realizzazione della recinzione e degli accessi al cantiere;

Misure Preventive e Protettive, aggiuntive a quelle riportate nell'apposito successivo capitolo:

- a) DPI: addetto alla realizzazione della recinzione e degli accessi al cantiere;

Prescrizioni Organizzative:

Devono essere forniti: **a)** casco; **b)** occhiali protettivi; **c)** guanti; **d)** calzature di sicurezza; **e)** indumenti protettivi.

Riferimenti Normativi:

D.Lgs. 9 aprile 2008 n. 81, Art. 75.

Rischi a cui è esposto il lavoratore:

- a) M.M.C. (sollevamento e trasporto);

Attrezzi utilizzati dal lavoratore:

- a) Attrezzi manuali;
- b) Scala semplice;
- c) Sega circolare;
- d) Smerigliatrice angolare (flessibile);
- e) Trapano elettrico;

Rischi generati dall'uso degli attrezzi:

Punture, tagli, abrasioni; Urti, colpi, impatti, compressioni; Caduta dall'alto; Movimentazione manuale dei carichi; Elettrocuzione; Inalazione polveri, fibre; Rumore; Scivolamenti, cadute a livello; Vibrazioni.

Realizzazione della viabilità di cantiere

Realizzazione della viabilità di cantiere destinata a persone e veicoli e posa in opera di appropriata segnaletica.

Macchine utilizzate:

- 1) Autocarro;
- 2) Pala meccanica.

Rischi generati dall'uso delle macchine:

Cesoamenti, stritolamenti; Getti, schizzi; Inalazione polveri, fibre; Rumore; Incendi, esplosioni; Investimento, ribaltamento; Urti, colpi, impatti, compressioni; Vibrazioni; Scivolamenti, cadute a livello.

Lavoratori impegnati:

- 1) Addetto alla realizzazione della viabilità di cantiere;

Misure Preventive e Protettive, aggiuntive a quelle riportate nell'apposito successivo capitolo:

a) DPI: addetto alla realizzazione della viabilità di cantiere;

Prescrizioni Organizzative:

Devono essere forniti: **a)** casco; **b)** otoprotettori; **c)** maschera antipolvere; **d)** guanti; **e)** calzature di sicurezza; **f)** indumenti protettivi; **g)** indumenti ad alta visibilità.

Riferimenti Normativi:

D.Lgs. 9 aprile 2008 n. 81, Art. 75.

Rischi a cui è esposto il lavoratore:

- a) Investimento, ribaltamento;
- b) M.M.C. (sollevamento e trasporto);

Attrezzi utilizzati dal lavoratore:

- a) Attrezzi manuali;

Rischi generati dall'uso degli attrezzi:

Punture, tagli, abrasioni; Urti, colpi, impatti, compressioni.

Realizzazione di schermatura di cantiere antirumore e antipolvere

Realizzazione di schermatura di cantiere antirumore e antipolvere da applicare, tramite ganci metallici, su recinzione metallica esistente o su apposita struttura portante precedentemente predisposta.

Macchine utilizzate:

- 1) Autocarro.

Rischi generati dall'uso delle macchine:

Cesoamenti, stritolamenti; Getti, schizzi; Inalazione polveri, fibre; Rumore; Incendi, esplosioni; Investimento, ribaltamento; Urti, colpi, impatti, compressioni; Vibrazioni.

Lavoratori impegnati:

- 1) Addetto alla realizzazione di schermatura di cantiere antirumore e antipolvere;

Misure Preventive e Protettive, aggiuntive a quelle riportate nell'apposito successivo capitolo:

- a) DPI: addetto alla realizzazione di schermatura di cantiere antirumore e antipolvere;
- b)

Devono essere forniti: **a)** casco; **b)** occhiali protettivi; **c)** guanti; **d)** calzature di sicurezza; **e)** indumenti protettivi.

D.Lgs. 9 aprile 2008 n. 81, Art. 75.

Rischi a cui è esposto il lavoratore:

a) M.M.C. (sollevamento e trasporto);

Attrezzi utilizzati dal lavoratore:

a) Attrezzi manuali;

b) Scala semplice;

c) Sega circolare;

d) Smerigliatrice angolare (flessibile);

e) Trapano elettrico;

Rischi generati dall'uso degli attrezzi:

Punture, tagli, abrasioni; Urti, colpi, impatti, compressioni; Caduta dall'alto; Movimentazione manuale dei carichi; Elettrocuzione; Inalazione polveri, fibre; Rumore; Scivolamenti, cadute a livello; Vibrazioni.

Apprestamenti del cantiere

La Lavorazione è suddivisa nelle seguenti Fasi e Sottofasi:

Allestimento di depositi, zone per lo stoccaggio dei materiali e per gli impianti fissi

Allestimento di servizi igienico-assistenziali del cantiere

Allestimento di servizi sanitari del cantiere

Allestimento di depositi, zone per lo stoccaggio dei materiali e per gli impianti fissi

Allestimento di depositi per materiali e attrezzature, zone scoperte per lo stoccaggio dei materiali e zone per l'installazione di impianti fissi di cantiere.

Macchine utilizzate:

1) Autocarro;

2) Autogru.

Rischi generati dall'uso delle macchine:

Cesoiamenti, stritolamenti; Getti, schizzi; Inalazione polveri, fibre; Rumore; Incendi, esplosioni; Investimento, ribaltamento; Urti, colpi, impatti, compressioni; Vibrazioni; Caduta di materiale dall'alto o a livello; Elettrocuzione; Punture, tagli, abrasioni.

Lavoratori impegnati:

- 1) Addetto all'allestimento di depositi, zone per lo stoccaggio dei materiali e per gli impianti fissi;

Misure Preventive e Protettive, aggiuntive a quelle riportate nell'apposito successivo capitolo:

- a) DPI: addetto all'allestimento di depositi, zone per lo stoccaggio dei materiali e per gli impianti fissi;

Prescrizioni Organizzative:

Devono essere forniti: **a)** casco; **b)** occhiali protettivi; **c)** guanti; **d)** calzature di sicurezza; **e)** indumenti protettivi.

Riferimenti Normativi:

D.Lgs. 9 aprile 2008 n. 81, Art. 75.

Rischi a cui è esposto il lavoratore:

- a) Caduta di materiale dall'alto o a livello;

Attrezzi utilizzati dal lavoratore:

- a) Attrezzi manuali;
- b) Scala semplice;
- c) Sega circolare;
- d) Smerigliatrice angolare (flessibile);
- e) Trapano elettrico;

Rischi generati dall'uso degli attrezzi:

Punture, tagli, abrasioni; Urti, colpi, impatti, compressioni; Caduta dall'alto; Movimentazione manuale dei carichi; Elettrocuzione; Inalazione polveri, fibre; Rumore; Scivolamenti, cadute a livello; Vibrazioni.

Allestimento di servizi igienico-assistenziali del cantiere

Allestimento di servizi igienico-sanitari in strutture prefabbricate appositamente approntate.

Macchine utilizzate:

- 1) Autocarro;
- 2) Autogru.

Rischi generati dall'uso delle macchine:

Cesoamenti, stritolamenti; Getti, schizzi; Inalazione polveri, fibre; Rumore; Incendi, esplosioni; Investimento, ribaltamento; Urti, colpi, impatti,

compressioni; Vibrazioni; Caduta di materiale dall'alto o a livello; Elettrocuzione; Punture, tagli, abrasioni.

Lavoratori impegnati:

- 1) Addetto all'allestimento di servizi igienico-assistenziali del cantiere;

Misure Preventive e Protettive, aggiuntive a quelle riportate nell'apposito successivo capitolo:

- a) DPI: addetto all'allestimento di servizi igienico-assistenziali del cantiere;

Prescrizioni Organizzative:

Devono essere forniti: **a)** casco; **b)** occhiali protettivi; **c)** guanti; **d)** calzature di sicurezza; **e)** indumenti protettivi.

Riferimenti Normativi:

D.Lgs. 9 aprile 2008 n. 81, Art. 75.

Rischi a cui è esposto il lavoratore:

- a) Caduta di materiale dall'alto o a livello;

Attrezzi utilizzati dal lavoratore:

- a) Attrezzi manuali;
- b) Scala semplice;
- c) Sega circolare;
- d) Smerigliatrice angolare (flessibile);
- e) Trapano elettrico;

Rischi generati dall'uso degli attrezzi:

Punture, tagli, abrasioni; Urti, colpi, impatti, compressioni; Caduta dall'alto; Movimentazione manuale dei carichi; Elettrocuzione; Inalazione polveri, fibre; Rumore; Scivolamenti, cadute a livello; Vibrazioni.

Allestimento di servizi sanitari del cantiere

Allestimento di servizi sanitari costituiti dai locali necessari all'attività di primo soccorso in cantiere.

Macchine utilizzate:

- 1) Autocarro;
- 2) Autogru.

Rischi generati dall'uso delle macchine:

Cesoamenti, stritolamenti; Getti, schizzi; Inalazione polveri, fibre; Rumore; Incendi, esplosioni; Investimento, ribaltamento; Urti, colpi, impatti,

compressioni; Vibrazioni; Caduta di materiale dall'alto o a livello; Elettrocuzione; Punture, tagli, abrasioni.

Lavoratori impegnati:

- 1) Addetto all'allestimento di servizi sanitari del cantiere;

Misure Preventive e Protettive, aggiuntive a quelle riportate nell'apposito successivo capitolo:

- a) DPI: addetto all'allestimento di servizi sanitari del cantiere;

Prescrizioni Organizzative:

Devono essere forniti: **a)** casco; **b)** occhiali protettivi; **c)** guanti; **d)** calzature di sicurezza; **e)** indumenti protettivi.

Riferimenti Normativi:

D.Lgs. 9 aprile 2008 n. 81, Art. 75.

Rischi a cui è esposto il lavoratore:

- a) Caduta di materiale dall'alto o a livello;

Attrezzi utilizzati dal lavoratore:

- a) Attrezzi manuali;
- b) Scala semplice;
- c) Sega circolare;
- d) Smerigliatrice angolare (flessibile);
- e) Trapano elettrico;

Rischi generati dall'uso degli attrezzi:

Punture, tagli, abrasioni; Urti, colpi, impatti, compressioni; Caduta dall'alto; Movimentazione manuale dei carichi; Elettrocuzione; Inalazione polveri, fibre; Rumore; Scivolamenti, cadute a livello; Vibrazioni.

Impianti di servizio del cantiere

La Lavorazione è suddivisa nelle seguenti Fasi e Sottofasi:

Realizzazione di impianto di messa a terra del cantiere

Realizzazione di impianto elettrico del cantiere

Realizzazione di impianto idrico dei servizi igienico-assistenziali e sanitari del cantiere

Realizzazione di impianto di messa a terra del cantiere

Realizzazione dell'impianto di messa a terra del cantiere.

Lavoratori impegnati:

- 1) Addetto alla realizzazione di impianto di messa a terra del cantiere;

Misure Preventive e Protettive, aggiuntive a quelle riportate nell'apposito successivo capitolo:

- a) DPI: addetto alla realizzazione di impianto di messa a terra del cantiere;

Prescrizioni Organizzative:

Devono essere forniti: **a)** casco; **b)** guanti; **c)** calzature di sicurezza; **d)** indumenti protettivi.

Riferimenti Normativi:

D.Lgs. 9 aprile 2008 n. 81, Art. 75.

Rischi a cui è esposto il lavoratore:

- a) Elettrocuzione;

Attrezzi utilizzati dal lavoratore:

- a) Attrezzi manuali;
- b) Avvitatore elettrico;
- c) Scala semplice;
- d) Scala doppia;

Rischi generati dall'uso degli attrezzi:

Punture, tagli, abrasioni; Urti, colpi, impatti, compressioni; Elettrocuzione; Caduta dall'alto; Movimentazione manuale dei carichi; Cesoamenti, stritolamenti.

Realizzazione di impianto elettrico del cantiere

Realizzazione dell'impianto elettrico del cantiere mediante la posa in opera quadri, interruttori di protezione, cavi, prese e spine.

Lavoratori impegnati:

- 1) Addetto alla realizzazione di impianto elettrico di cantiere;

Misure Preventive e Protettive, aggiuntive a quelle riportate nell'apposito successivo capitolo:

- a) DPI: addetto alla realizzazione di impianto elettrico di cantiere;

Prescrizioni Organizzative:

Devono essere forniti: **a)** casco; **b)** guanti; **c)** calzature di sicurezza; **d)** indumenti protettivi.

Riferimenti Normativi:

D.Lgs. 9 aprile 2008 n. 81, Art. 75.

Rischi a cui è esposto il lavoratore:

- a) Elettrocuzione;

Attrezzi utilizzati dal lavoratore:

- a) Attrezzi manuali;
- b) Ponteggio mobile o trabattello;
- c) Scala doppia;
- d) Scala semplice;
- e) Trapano elettrico;

Rischi generati dall'uso degli attrezzi:

Punture, tagli, abrasioni; Urti, colpi, impatti, compressioni; Caduta dall'alto; Caduta di materiale dall'alto o a livello; Cesoimenti, stritolamenti; Movimentazione manuale dei carichi; Elettrocuzione; Inalazione polveri, fibre; Rumore; Vibrazioni.

Realizzazione di impianto idrico dei servizi igienico-assistenziali e sanitari del cantiere

Realizzazione dell'impianto idrico dei servizi igienico-assistenziali e sanitari del cantiere, mediante la posa in opera di tubazioni e dei relativi accessori.

Lavoratori impegnati:

- 1) Addetto alla realizzazione di impianto idrico dei servizi igienico-assistenziali e sanitari del cantiere;

Misure Preventive e Protettive, aggiuntive a quelle riportate nell'apposito successivo capitolo:

- a) DPI: addetto alla realizzazione di impianto idrico dei servizi igienico-assistenziali e sanitari del cantiere;

Prescrizioni Organizzative:

Devono essere forniti: **a)** casco; **b)** calzature di sicurezza; **c)** guanti; **d)** occhiali protettivi; **e)** indumenti protettivi.

Riferimenti Normativi:

D.Lgs. 9 aprile 2008 n. 81, Art. 75.

Rischi a cui è esposto il lavoratore:

- a) R.O.A. (operazioni di saldatura);

Attrezzi utilizzati dal lavoratore:

- a) Attrezzi manuali;

- b) Cannello per saldatura ossiacetilenica;
- c) Scala doppia;
- d) Scala semplice;
- e) Trapano elettrico;

Rischi generati dall'uso degli attrezzi:

Punture, tagli, abrasioni; Urti, colpi, impatti, compressioni; Inalazione fumi, gas, vapori; Incendi, esplosioni; Radiazioni non ionizzanti; Rumore; Caduta dall'alto; Cesoiamanti, stritolamenti; Movimentazione manuale dei carichi; Elettrocuzione; Inalazione polveri, fibre; Vibrazioni.

Interventi su aree esterne est e ovest

Le Lavorazioni è suddivisa nelle seguenti Fasi e Sottofasi:

Rimozione di panchine, tavoli picnic, cestini, fontanelle rastrelliere, fioriere cartelli stradali, quadri pubblicitari
 Scavi di sbancamento
 Scavi a mano
 Reinterri
 Fondazione stradale
 Posa cordoli
 Realizzazione plinti
 Posa pavimentazione drenante
 Realizzazione Tappeto erboso
 Posa di panchine, tavoli picnic, cestini, fontanelle rastrelliere, fioriere cartelli stradali, quadri pubblicitari
 Abbattimento alberi e piantumazione nuovi alberi

Rimozione di panchine, tavoli picnic, cestini, fontanelle rastrelliere, fioriere cartelli stradali, quadri pubblicitari

Lavoratori impegnati:

- 1) Addetto alla posa panchine, tavoli picnic, cestini, fontanelle rastrelliere, fioriere cartelli stradali, quadri pubblicitari;

Misure Preventive e Protettive, aggiuntive a quelle riportate nell'apposito successivo capitolo:

- a) DPI: addetto alla posa di panchine, tavoli picnic, cestini, fontanelle rastrelliere, fioriere cartelli stradali, quadri pubblicitari;

Prescrizioni Organizzative:

Devono essere forniti: a) casco; b) occhiali protettivi; c) guanti; d) calzature di sicurezza; e) indumenti protettivi.

Riferimenti Normativi:

D.Lgs. 9 aprile 2008 n. 81, Art. 75.

Rischi a cui è esposto il lavoratore:

- a) Scivolamenti, cadute a livello;
- b) M.M.C. (sollevamento e trasporto);

Attrezzi utilizzati dal lavoratore:

- a) Attrezzi manuali;

Rischi generati dall'uso degli attrezzi:

Punture, tagli, abrasioni; Urti, colpi, impatti, compressioni.

Scavi di sbancamenti a cielo aperto eseguiti con l'ausilio di mezzi meccanici.

Macchine utilizzate:

- 1) Autocarro;
- 2) Escavatore;
- 3) Pala meccanica.

Rischi generati dall'uso delle macchine:

Cesoamenti, stritolamenti; Getti, schizzi; Inalazione polveri, fibre; Rumore; Incendi, esplosioni; Investimento, ribaltamento; Urti, colpi, impatti, compressioni; Vibrazioni; Elettrocuzione; Scivolamenti, cadute a livello.

Lavoratori impegnati:

- 1) Addetto allo scavo di sbancamento;

Misure Preventive e Protettive, aggiuntive a quelle riportate nell'apposito successivo capitolo:

- a) DPI: addetto allo scavo di sbancamento;

Prescrizioni Organizzative:

Devono essere forniti: a) casco; b) otoprotettori; c) occhiali protettivi; d) maschera antipolvere; e) guanti; f) calzature di sicurezza; g) indumenti protettivi; h) indumenti ad alta visibilità.

Riferimenti Normativi:

D.Lgs. 9 aprile 2008 n. 81, Art. 75.

Rischi a cui è esposto il lavoratore:

- a) Caduta dall'alto;
- b) Investimento, ribaltamento;
- c) Seppellimento, sprofondamento;

Attrezzi utilizzati dal lavoratore:

- a) Attrezzi manuali;
- b) Andatoie e Passerelle;
- c) Scala semplice;

Rischi generati dall'uso degli attrezzi:

Punture, tagli, abrasioni; Urti, colpi, impatti, compressioni; Caduta dall'alto; Caduta di materiale dall'alto o a livello; Movimentazione manuale dei carichi.

Scavi eseguiti a mano, eseguiti a cielo aperto.

Macchine utilizzate:

- 1) Dumper.

Rischi generati dall'uso delle macchine:

Cesoamenti, stritolamenti; Inalazione polveri, fibre; Incendi, esplosioni; Investimento, ribaltamento; Rumore; Vibrazioni.

Lavoratori impegnati:

- 1) Addetto allo scavo eseguito a mano;

Misure Preventive e Protettive, aggiuntive a quelle riportate nell'apposito successivo capitolo:

- a) DPI: addetto allo scavo eseguito a mano;

Prescrizioni Organizzative:

Devono essere forniti: a) casco; b) occhiali protettivi; c) maschera antipolvere; d) guanti; e) calzature di sicurezza; f) indumenti protettivi.

Riferimenti Normativi:

D.Lgs. 9 aprile 2008 n. 81, Art. 75.

Rischi a cui è esposto il lavoratore:

- a) Caduta dall'alto;
- b) M.M.C. (sollevamento e trasporto);
- c) Seppellimento, sprofondamento;

Attrezzi utilizzati dal lavoratore:

- a) Attrezzi manuali;
- b) Andatoie e Passerelle;
- c) Scala semplice;

Rischi generati dall'uso degli attrezzi:

Punture, tagli, abrasioni; Urti, colpi, impatti, compressioni; Caduta dall'alto;
Caduta di materiale dall'alto o a livello; Movimentazione manuale dei carichi.

Rinterro e compattazione di scavi esistenti, eseguito con l'ausilio di mezzi meccanici.

Macchine utilizzate:

- 1) Dumper;
- 2) Pala meccanica.

Rischi generati dall'uso delle macchine:

Cesoamenti, stritolamenti; Inalazione polveri, fibre; Incendi, esplosioni;
Investimento, ribaltamento; Rumore; Vibrazioni; Scivolamenti, cadute a livello.

Lavoratori impegnati:

- 1) Addetto al rinterro di scavo eseguito a macchina;
Misure Preventive e Protettive, aggiuntive a quelle riportate nell'apposito
successivo capitolo:

- a) DPI: addetto al rinterro di scavo eseguito a macchina;

Prescrizioni Organizzative:

Devono essere forniti: a) casco; b) otoprotettori; c) occhiali protettivi; d)
maschera antipolvere; e) guanti; f) calzature di sicurezza; g) indumenti
protettivi; h) indumenti ad alta visibilità.

Riferimenti Normativi:

D.Lgs. 9 aprile 2008 n. 81, Art. 75.

Rischi a cui è esposto il lavoratore:

- a) Investimento, ribaltamento;

Attrezzi utilizzati dal lavoratore:

- a) Attrezzi manuali;
- b) Andatoie e Passerelle;

Rischi generati dall'uso degli attrezzi:

Punture, tagli, abrasioni; Urti, colpi, impatti, compressioni; Caduta dall'alto;
Caduta di materiale dall'alto o a livello.

Formazione di massetto in calcestruzzo semplice o alleggerito come sottofondo per pavimentazioni esterne.

Lavoratori impegnati:

- 1) Addetto alla formazione di massetto per pavimentazioni esterne;

Misure Preventive e Protettive, aggiuntive a quelle riportate nell'apposito successivo capitolo:

- a) DPI: addetto alla formazione di massetto per pavimentazioni esterne;

Prescrizioni Organizzative:

Devono essere forniti: a) casco; b) occhiali protettivi; c) guanti; d) calzature di sicurezza; e) indumenti protettivi.

Riferimenti Normativi:

D.Lgs. 9 aprile 2008 n. 81, Art. 75.

Rischi a cui è esposto il lavoratore:

- a) Chimico;
b) M.M.C. (sollevamento e trasporto);

Attrezzi utilizzati dal lavoratore:

- a) Attrezzi manuali;
b) Betoniera a bicchiere;

Rischi generati dall'uso degli attrezzi:

Punture, tagli, abrasioni; Urti, colpi, impatti, compressioni; Caduta di materiale dall'alto o a livello; Cesoamenti, stritolamenti; Elettrocuzione; Getti, schizzi; Inalazione polveri, fibre; Rumore; Movimentazione manuale dei carichi.

Posa di cordoli in legno per esterni

Macchine utilizzate:

- 1) Autocarro.

Rischi generati dall'uso delle macchine:

Cesoamenti, stritolamenti; Getti, schizzi; Inalazione polveri, fibre; Rumore; Incendi, esplosioni; Investimento, ribaltamento; Urti, colpi, impatti, compressioni; Vibrazioni.

Lavoratori impegnati:

- 1) Addetto alla posa cordoli in legno per esterni;

Misure Preventive e Protettive, aggiuntive a quelle riportate nell'apposito successivo capitolo:

- a) DPI: addetto alla posa di pavimenti per esterni in masselli;

Prescrizioni Organizzative:

Devono essere forniti: a) casco; b) otoprotettori; c) occhiali protettivi; d) guanti; e) calzature di sicurezza; f) indumenti protettivi.

Riferimenti Normativi:

Rischi a cui è esposto il lavoratore:

a) M.M.C. (elevata frequenza);

Attrezzi utilizzati dal lavoratore:

a) Attrezzi manuali;

Rischi generati dall'uso degli attrezzi:

Punture, tagli, abrasioni; Urti, colpi, impatti, compressioni.

Realizzazione di plinti

Lavoratori impegnati:

1) Addetto alla realizzazione della carpenteria per le strutture in fondazione;
Misure Preventive e Protettive, aggiuntive a quelle riportate nell'apposito successivo capitolo:

a) DPI: addetto alla realizzazione della carpenteria per le strutture in fondazione;

Prescrizioni Organizzative:

Devono essere forniti: a) casco; b) otoprotettori; c) occhiali protettivi; d) maschera con filtro specifico; e) guanti; f) calzature di sicurezza; g) indumenti protettivi.

Riferimenti Normativi:

D.Lgs. 9 aprile 2008 n. 81, Art. 75.

Rischi a cui è esposto il lavoratore:

a) Chimico;

b) Rumore;

c) Punture, tagli, abrasioni;

Attrezzi utilizzati dal lavoratore:

a) Andatoie e Passerelle;

b) Attrezzi manuali;

c) Scala semplice;

d) Pompa a mano per disarmante;

e) Sega circolare;

Rischi generati dall'uso degli attrezzi:

Caduta dall'alto; Caduta di materiale dall'alto o a livello; Punture, tagli, abrasioni; Urti, colpi, impatti, compressioni; Movimentazione manuale dei carichi; Nebbie;

Getti, schizzi; Elettrocuzione; Inalazione polveri, fibre; Rumore; Scivolamenti, cadute a livello.

Posa di pavimenti per esterni in pavimentazione drenante.

Macchine utilizzate:

- 1) Autocarro.

Rischi generati dall'uso delle macchine:

Cesoamenti, stritolamenti; Getti, schizzi; Inalazione polveri, fibre; Rumore; Incendi, esplosioni; Investimento, ribaltamento; Urti, colpi, impatti, compressioni; Vibrazioni.

Lavoratori impegnati:

- 1) Addetto alla posa di pavimentazione drenante;

Misure Preventive e Protettive, aggiuntive a quelle riportate nell'apposito successivo capitolo:

- a) DPI: addetto alla posa di pavimentazione drenante;

Prescrizioni Organizzative:

Devono essere forniti: a) casco; b) otoprotettori; c) occhiali protettivi; d) guanti; e) calzature di sicurezza; f) indumenti protettivi.

Riferimenti Normativi:

D.Lgs. 9 aprile 2008 n. 81, Art. 75.

Rischi a cui è esposto il lavoratore:

- a) M.M.C. (elevata frequenza);

Attrezzi utilizzati dal lavoratore:

- a) Attrezzi manuali;

Rischi generati dall'uso degli attrezzi:

Punture, tagli, abrasioni; Urti, colpi, impatti, compressioni.

Formazione di tappeto erboso ottenuta mediante limitati movimenti terra (per la modifica e/o correzione del profilo del terreno), la preparazione del terreno e la semina di prato.

Macchine utilizzate:

- 1) Trattore.

Rischi generati dall'uso delle macchine:

Cesoamenti, stritolamenti; Getti, schizzi; Incendi, esplosioni; Investimento, ribaltamento.

Lavoratori impegnati:

1) Addetto alla formazione di tappeto erboso;

Misure Preventive e Protettive, aggiuntive a quelle riportate nell'apposito successivo capitolo:

a) DPI: addetto alla formazione di tappeto erboso;

Prescrizioni Organizzative:

Devono essere forniti: a) casco; b) occhiali protettivi; c) maschera antipolvere; d) guanti; e) calzature di sicurezza; f) indumenti protettivi.

Riferimenti Normativi:

D.Lgs. 9 aprile 2008 n. 81, Art. 75.

Rischi a cui è esposto il lavoratore:

a) Scivolamenti, cadute a livello;

Attrezzi utilizzati dal lavoratore:

a) Attrezzi manuali;

b) Andatoie e Passerelle;

Rischi generati dall'uso degli attrezzi:

Punture, tagli, abrasioni; Urti, colpi, impatti, compressioni; Caduta dall'alto;

Caduta di materiale dall'alto o a livello.

Posa di panchine, tavoli picnic, cestini, fontanelle rastrelliere, fioriere cartelli stradali, quadri pubblicitari

Lavoratori impegnati:

1) Addetto alla posa panchine, tavoli picnic, cestini, fontanelle rastrelliere, fioriere cartelli stradali, quadri pubblicitari;

Misure Preventive e Protettive, aggiuntive a quelle riportate nell'apposito successivo capitolo:

a) DPI: addetto alla posa di panchine, tavoli picnic, cestini, fontanelle rastrelliere, fioriere cartelli stradali, quadri pubblicitari;

Prescrizioni Organizzative:

Devono essere forniti: a) casco; b) occhiali protettivi; c) guanti; d) calzature di sicurezza; e) indumenti protettivi.

Riferimenti Normativi:

D.Lgs. 9 aprile 2008 n. 81, Art. 75.

Rischi a cui è esposto il lavoratore:

- a) Scivolamenti, cadute a livello;
- b) M.M.C. (sollevamento e trasporto);

Attrezzi utilizzati dal lavoratore:

- a) Attrezzi manuali;

Rischi generati dall'uso degli attrezzi:

Punture, tagli, abrasioni; Urti, colpi, impatti, compressioni.

Demolizioni vialetti

La Lavorazione è suddivisa nelle seguenti Fasi e Sottofasi:

Rimozione di cordoli, zanelle e opere d'arte

Scavo di solco al piede dell'opera eseguito a mano

Rimozione di cordoli, zanelle e opere d'arte

Rimozione di cordoli, zanelle e opere d'arte.

Macchine utilizzate:

- 1) Autocarro.

Rischi generati dall'uso delle macchine:

Cesoiamenti, stritolamenti; Getti, schizzi; Inalazione polveri, fibre; Rumore; Incendi, esplosioni; Investimento, ribaltamento; Urti, colpi, impatti, compressioni; Vibrazioni.

Lavoratori impegnati:

- 1) Addetto alla rimozione di cordoli, zanelle e opere d'arte;

Misure Preventive e Protettive, aggiuntive a quelle riportate nell'apposito successivo capitolo:

- a) DPI: addetto alla rimozione di cordoli, zanelle e opere d'arte;

Prescrizioni Organizzative:

Devono essere forniti: **a)** casco; **b)** otoprotettori; **c)** occhiali protettivi; **d)** maschera antipolvere; **e)** guanti antivibrazioni; **f)** calzature di sicurezza; **g)** indumenti protettivi; **h)** indumenti ad alta visibilità.

Riferimenti Normativi:

D.Lgs. 9 aprile 2008 n. 81, Art. 75.

Rischi a cui è esposto il lavoratore:

- a) Investimento, ribaltamento;

- b) Rumore;
- c) Vibrazioni;

Attrezzi utilizzati dal lavoratore:

- a) Attrezzi manuali;
- b) Compressore con motore endotermico;
- c) Martello demolitore pneumatico;

Rischi generati dall'uso degli attrezzi:

Punture, tagli, abrasioni; Urti, colpi, impatti, compressioni; Getti, schizzi; Inalazione fumi, gas, vapori; Incendi, esplosioni; Rumore; Inalazione polveri, fibre; Movimentazione manuale dei carichi; Scivolamenti, cadute a livello; Vibrazioni.

Scavo di solco al piede dell'opera eseguito a mano

Scavo di un solco poco profondo per la posa di materiale antierosivo (ramaglia, ghiaia) o di appoggio per l'opera stessa (massi, palificate, ecc.) eseguiti a mano.

Lavoratori impegnati:

- 1) Addetto allo scavo di solco al piede dell'opera eseguito a mano;

Misure Preventive e Protettive, aggiuntive a quelle riportate nell'apposito successivo capitolo:

- a) DPI: addetto allo scavo di solco al piede dell'opera eseguito a mano;

Prescrizioni Organizzative:

Devono essere forniti: **a)** casco; **b)** occhiali protettivi; **c)** maschera antipolvere; **d)** guanti; **e)** calzature di sicurezza; **f)** indumenti protettivi.

Riferimenti Normativi:

D.Lgs. 9 aprile 2008 n. 81, Art. 75.

Rischi a cui è esposto il lavoratore:

- a) Scivolamenti, cadute a livello;
- b) M.M.C. (sollevamento e trasporto);

Attrezzi utilizzati dal lavoratore:

- a) Attrezzi manuali;
- b) Andatoie e Passerelle;

Rischi generati dall'uso degli attrezzi:

Punture, tagli, abrasioni; Urti, colpi, impatti, compressioni; Caduta dall'alto; Caduta di materiale dall'alto o a livello.

Abbattimento alberi e piantumazione nuovi alberi

Descrizione delle opere

I principali interventi, che interessano diverse zone delle aree interessate dal progetto, sono elencati qui di seguito:

- l'abbattimento di alberi da eseguire con mezzi di sollevamento (autoscala) oppure in arrampicata (tree-climbing) e con l'impiego di macchinari da taglio a motore e/o elettrici;
- l'eliminazione di ceppaie sia quelle derivate dagli abbattimenti previsti nel progetto sia quelle di alberi già tagliati in passato; da eseguire con macchinari (fresaceppi, tritaceppi, escavatori, ecc.);

Lavoratori impegnati:

- 1) Addetto all'abbattimento piantumazione e potatura di piante;

Misure Preventive e Protettive, aggiuntive a quelle riportate nell'apposito successivo capitolo:

- a) DPI: addetto all'abbattimento, piantumazione e potatura di piante;

Prescrizioni Organizzative:

Devono essere forniti: **a)** casco; **b)** occhiali protettivi; **c)** maschera antipolvere; **d)** guanti; **e)** calzature di sicurezza; **f)** indumenti protettivi g) imbracatura di sicurezza mediante cinte e funi.

Riferimenti Normativi:

D.Lgs. 9 aprile 2008 n. 81, Art. 75.

Rischi a cui è esposto il lavoratore:

- a) Caduta materiale dall'alto;
- b) Caduta dall'alto;
- c) Abrasioni, urti, colpi, impatti, compressioni;
- d) Scivolamento;
- e) Taglio;
- f) Cesoamenti, stritolamenti, lacerazioni;
- g) Inalazioni polveri, fibre, gas di scarico, vapori, sostanze nocive;
- h) Getti o schizzi di materiali solidi e fluidi;
- i) Investimento;
- j) Rumore;

- k) Vibrazioni;
- l) Ribaltamento;
- m) Sovrasforzi;

Attrezzi utilizzati dal lavoratore:

- a) Attrezzi manuali;
- b) Cesoie elettriche;
- c) Decespugliatore a motore;
- d) Motosega;
- e) Scala doppia;

Rischi generati dall'uso degli attrezzi:

Punture, tagli, abrasioni; Urti, colpi, impatti, compressioni; Cesoimenti, stritolamenti; Elettrocuzione; Getti, schizzi; Inalazione polveri, fibre; Incendi, esplosioni; Rumore; Vibrazioni; Caduta dall'alto; Movimentazione manuale dei carichi.

Un'attenzione particolare va dedicata alla valutazione del rumore.

Le operazioni che prevedono l'impiego di attrezzature con emissione superiore a 85 dB sono quelle che utilizzano le seguenti attrezzature: motosega, rifilatore, tosa siepe, cippatrice, pala meccanica o altro macchinario per il cui impiego gli operatori sono tenuti sotto controllo secondo il piano di controlli sanitari predisposto dall'impresa.

Permane l'obbligo del datore di lavoro di informare costantemente i lavoratori circa l'uso corretto dei mezzi individuali di protezione, degli utensili, e di ogni altra apparecchiatura di lavoro. L'avvenuta informazione verrà verificata durante la prima riunione di coordinamento.

Sicuramente sarà utile considerare attentamente i seguenti accorgimenti:

- le protezioni per l'udito dovranno essere indossate, non solo dagli operatori addetti a quelle particolari lavorazioni inconfutabilmente rumorose, ma anche dagli altri operatori che si trovano ad operare nelle immediate vicinanze, in mancanza della possibilità di segregare opportunamente le lavorazioni rumorose dalle altre;
- attuare la rotazione degli operatori addetti alle lavorazioni rumorose;
- ridurre l'entità di alcune lavorazioni rumorose (ad esempio, eseguire la depezzatura dei rami e dei tronchi più lunga possibile, compatibilmente con le capacità di trasporto degli automezzi dell'Impresa);

- non eseguire due lavorazioni rumorose contemporaneamente (o limitarle a brevi periodi).
- I problemi relativi alle lavorazioni rumorose possono essere notevolmente limitati impiegando attrezzi (motoseghe, rifilatori, tosa siepi) con motore elettrico alimentato a batteria. Ciò anche in base alle prescrizioni relative ai criteri ambientali minimi.

Realizzazione nuovi vialetti

La Lavorazione è suddivisa nelle seguenti Fasi e Sottofasi:

Formazione di percorsi pedonali in misto granulare

Posa di ghiaia nel solco al piede dell'opera

Rinterro di scavo eseguito a macchina

Rinterro di scavo eseguito a mano

Formazione di percorsi pedonali in misto granulare

Formazione di percorsi pedonali, interni a giardini e parchi, con strato di misto granulare di cava o di fiume, posato e compattato con mezzi meccanici.

Macchine utilizzate:

- 1) Pala meccanica;
- 2) Rullo compressore.

Rischi generati dall'uso delle macchine:

Cesoamenti, stritolamenti; Inalazione polveri, fibre; Incendi, esplosioni; Investimento, ribaltamento; Rumore; Scivolamenti, cadute a livello; Vibrazioni; Inalazione fumi, gas, vapori.

Lavoratori impegnati:

- 1) Addetto alla formazione di percorsi pedonali in misto granulare;

Misure Preventive e Protettive, aggiuntive a quelle riportate nell'apposito successivo capitolo:

- a) DPI: addetto alla formazione di percorsi pedonali in misto granulare;

Prescrizioni Organizzative:

Devono essere forniti: **a)** casco; **b)** otoprotettori; **c)** occhiali protettivi; **d)** maschera antipolvere; **e)** guanti; **f)** calzature di sicurezza; **g)** indumenti protettivi; **h)** indumenti ad alta visibilità.

Riferimenti Normativi:

D.Lgs. 9 aprile 2008 n. 81, Art. 75.

Rischi a cui è esposto il lavoratore:

- a) Investimento, ribaltamento;
- b) Rumore;

Attrezzi utilizzati dal lavoratore:

- a) Attrezzi manuali;

Rischi generati dall'uso degli attrezzi:

Punture, tagli, abrasioni; Urti, colpi, impatti, compressioni.

Posa di ghiaia nel solco al piede dell'opera

Posa di uno strato continuo di ciottoli di piccola dimensione o ghiaia, della base del fosso al piede dell'opera.

Lavoratori impegnati:

- 1) Addetto alla posa di ghiaia nel solco al piede dell'opera;

Misure Preventive e Protettive, aggiuntive a quelle riportate nell'apposito successivo capitolo:

- a) DPI: addetto alla posa di ghiaia nel solco al piede dell'opera;

Prescrizioni Organizzative:

Devono essere forniti: **a)** casco; **b)** occhiali protettivi; **c)** maschera antipolvere; **d)** guanti; **e)** calzature di sicurezza; **f)** indumenti protettivi.

Riferimenti Normativi:

D.Lgs. 9 aprile 2008 n. 81, Art. 75.

Rischi a cui è esposto il lavoratore:

- a) Scivolamenti, cadute a livello;
- b) M.M.C. (spinta e traino);

Attrezzi utilizzati dal lavoratore:

- a) Andatoie e Passerelle;
- b) Attrezzi manuali;

Rischi generati dall'uso degli attrezzi:

Caduta dall'alto; Caduta di materiale dall'alto o a livello; Punture, tagli, abrasioni; Urti, colpi, impatti, compressioni.

Rinterro di scavo eseguito a macchina

Rinterro e compattazione di scavi esistenti, eseguito con l'ausilio di mezzi meccanici.

Macchine utilizzate:

- 1) Dumper;
- 2) Pala meccanica.

Rischi generati dall'uso delle macchine:

Cesoamenti, stritolamenti; Inalazione polveri, fibre; Incendi, esplosioni; Investimento, ribaltamento; Rumore; Vibrazioni; Scivolamenti, cadute a livello.

Lavoratori impegnati:

- 1) Addetto al rinterro di scavo eseguito a macchina;

Misure Preventive e Protettive, aggiuntive a quelle riportate nell'apposito successivo capitolo:

- a) DPI: addetto al rinterro di scavo eseguito a macchina;

Prescrizioni Organizzative:

Devono essere forniti: **a)** casco; **b)** otoprotettori; **c)** occhiali protettivi; **d)** maschera antipolvere; **e)** guanti; **f)** calzature di sicurezza; **g)** indumenti protettivi; **h)** indumenti ad alta visibilità.

Riferimenti Normativi:

D.Lgs. 9 aprile 2008 n. 81, Art. 75.

Rischi a cui è esposto il lavoratore:

- a) Investimento, ribaltamento;

Attrezzi utilizzati dal lavoratore:

- a) Attrezzi manuali;
- b) Andatoie e Passerelle;

Rischi generati dall'uso degli attrezzi:

Punture, tagli, abrasioni; Urti, colpi, impatti, compressioni; Caduta dall'alto; Caduta di materiale dall'alto o a livello.

Rinterro di scavo eseguito a mano

Rinterro e compattazione di scavi esistenti, eseguito a mano.

Lavoratori impegnati:

- 1) Addetto al rinterro di scavo eseguito a mano;

Misure Preventive e Protettive, aggiuntive a quelle riportate nell'apposito successivo capitolo:

- a) DPI: addetto al rinterro di scavo eseguito a mano;

Prescrizioni Organizzative:

Devono essere forniti: **a)** casco; **b)** occhiali protettivi; **c)** maschera antipolvere; **d)** guanti; **e)** calzature di sicurezza; **f)** indumenti protettivi.

Riferimenti Normativi:

D.Lgs. 9 aprile 2008 n. 81, Art. 75.

Rischi a cui è esposto il lavoratore:

a) M.M.C. (sollevamento e trasporto);

Attrezzi utilizzati dal lavoratore:

a) Attrezzi manuali;

b) Andatoie e Passerelle;

Rischi generati dall'uso degli attrezzi:

Punture, tagli, abrasioni; Urti, colpi, impatti, compressioni; Caduta dall'alto; Caduta di materiale dall'alto o a livello.

Interventi sul muro di cinta

La Lavorazione è suddivisa nelle seguenti Fasi e Sottofasi:

Rimozione di depositi superficiali incoerenti su intonaci

Rimozione di depositi superficiali parzialmente aderenti su intonaci

Disinfezione da microorganismi di intonaci

Ristabilimento dell'adesione tra supporto murario ed intonaco

Stuccatura di cadute di strati di intonaci

Protezione superficiale di opere in pietra

Rimozione meccanica di stuccature inidonee di intonaci

Rimozione di manto di copertura in tegole

Riparazione di manto di copertura in tegole

Consolidamento di muratura con iniezioni di miscele cementizie

Ripresa di intonaci esterni

Rimozione di depositi superficiali incoerenti su intonaci

Rimozione su intonaci, di depositi superficiali incoerenti (terriccio, guano, polvere, ecc) eseguita a secco con utensili manuali ed elettroutensili, inclusa la protezione delle superfici circostanti.

Lavoratori impegnati:

1) Addetto alla rimozione di depositi superficiali incoerenti su intonaci;

Misure Preventive e Protettive, aggiuntive a quelle riportate nell'apposito successivo capitolo:

- a) DPI: addetto alla rimozione di depositi superficiali incoerenti su intonaci;

Prescrizioni Organizzative:

Devono essere forniti: **a)** casco; **b)** otoprotettori; **c)** occhiali protettivi; **d)** guanti; **e)** calzature di sicurezza; **f)** indumenti protettivi.

Riferimenti Normativi:

D.Lgs. 9 aprile 2008 n. 81, Art. 75.

Rischi a cui è esposto il lavoratore:

- a) Biologico;
- b) Caduta di materiale dall'alto o a livello;

Attrezzi utilizzati dal lavoratore:

- a) Aspiratore;
- b) Attrezzi manuali per il restauro;
- c) Ponte su cavalletti;
- d) Ponteggio mobile o trabattello;

Rischi generati dall'uso degli attrezzi:

Inalazione polveri, fibre; Rumore; Vibrazioni; Punture, tagli, abrasioni; Urti, colpi, impatti, compressioni; Scivolamenti, cadute a livello; Caduta dall'alto; Caduta di materiale dall'alto o a livello.

Rimozione di depositi superficiali parzialmente aderenti su intonaci

Rimozione su intonaci di depositi superficiali parzialmente aderenti (terriccio, guano, polvere, ecc) eseguita con acqua e supporto di utensili manuali, inclusa la protezione delle superfici circostanti.

Lavoratori impegnati:

- 1) Addetto alla rimozione di depositi superficiali parzialmente aderenti su intonaci;

Misure Preventive e Protettive, aggiuntive a quelle riportate nell'apposito successivo capitolo:

- a) DPI: addetto alla rimozione di depositi superficiali parzialmente aderenti su intonaci;

Prescrizioni Organizzative:

Devono essere forniti: **a)** casco; **b)** occhiali protettivi; **c)** guanti; **d)** calzature di sicurezza; **e)** indumenti protettivi.

Rischi a cui è esposto il lavoratore:

- a) Biologico;
- b) Caduta di materiale dall'alto o a livello;

Attrezzi utilizzati dal lavoratore:

- a) Attrezzi manuali per il restauro;
- b) Ponte su cavalletti;
- c) Ponteggio mobile o trabattello;

Rischi generati dall'uso degli attrezzi:

Punture, tagli, abrasioni; Urti, colpi, impatti, compressioni; Scivolamenti, cadute a livello; Caduta dall'alto; Caduta di materiale dall'alto o a livello.

Disinfezione da microorganismi di intonaci

Disinfezione di intonaci da microorganismi autotrofi o eterotrofi mediante applicazione a spruzzo, a pennello, a siringa o a impacco di prodotto biocida e successiva rimozione meccanica delle patine, delle pellicole o delle incrostazioni, inclusa la protezione delle superfici circostanti ed il risciacquo finale delle superfici.

Lavoratori impegnati:

- 1) Addetto alla disinfezione da microorganismi di intonaci;

Misure Preventive e Protettive, aggiuntive a quelle riportate nell'apposito successivo capitolo:

- a) DPI: addetto alla disinfezione da microorganismi di intonaci;

Prescrizioni Organizzative:

Devono essere forniti: **a)** occhiali protettivi; **b)** maschera con filtro specifico; **c)** guanti; **d)** calzature di sicurezza; **e)** indumenti protettivi.

Riferimenti Normativi:

Rischi a cui è esposto il lavoratore:

- a) Biologico;
- b) Chimico;

Attrezzi utilizzati dal lavoratore:

- a) Attrezzi manuali per il restauro;

Rischi generati dall'uso degli attrezzi:

Punture, tagli, abrasioni; Urti, colpi, impatti, compressioni.

Ristabilimento dell'adesione tra supporto murario ed intonaco

Ristabilimento dell'adesione tra supporto murario ed intonaco mediante iniezioni di adesivi riempitivi, tipo malta idraulica o malta idraulica premiscelata a basso peso specifico per volte, soffitti, etc., inclusa la stuccatura delle crepe e la successiva eliminazione dell'eccesso di prodotto dalle superfici.

Lavoratori impegnati:

1) Addetto al ristabilimento dell'adesione tra supporto murario e intonaco;

Misure Preventive e Protettive, aggiuntive a quelle riportate nell'apposito successivo capitolo:

a) DPI: addetto al ristabilimento dell'adesione tra supporto supporto murario e intonaco;

Prescrizioni Organizzative:

Devono essere forniti: **a)** casco; **b)** otoprotettori; **c)** occhiali protettivi; **d)** guanti; **e)** calzature di sicurezza; **f)** indumenti protettivi.

Riferimenti Normativi:

D.Lgs. 9 aprile 2008 n. 81, Art. 75.

Rischi a cui è esposto il lavoratore:

a) Caduta di materiale dall'alto o a livello;

b) Chimico;

Attrezzi utilizzati dal lavoratore:

a) Attrezzi manuali per il restauro;

b) Ponte su cavalletti;

c) Ponteggio mobile o trabattello;

Rischi generati dall'uso degli attrezzi:

Punture, tagli, abrasioni; Urti, colpi, impatti, compressioni; Scivolamenti, cadute a livello; Caduta dall'alto; Caduta di materiale dall'alto o a livello.

Stuccatura di cadute di strati di intonaci

Stuccatura di cadute di strati di intonaci, inclusa l'applicazione di due o più strati d'intonaco, la successiva pulitura e la revisione cromatica dei bordi.

Lavoratori impegnati:

- 1) Addetto alla stuccatura di cadute di strati di intonaci;

Misure Preventive e Protettive, aggiuntive a quelle riportate nell'apposito successivo capitolo:

- a) DPI: addetto alla stuccatura di cadute di strati di intonaci;

Prescrizioni Organizzative:

Devono essere forniti: **a)** casco; **b)** occhiali protettivi; **c)** mascherina antipolvere; **d)** guanti; **e)** calzature di sicurezza; **f)** indumenti protettivi.

Rischi a cui è esposto il lavoratore:

- a) Caduta di materiale dall'alto o a livello;
b) Chimico;

Attrezzi utilizzati dal lavoratore:

- a) Attrezzi manuali per il restauro;
b) Ponte su cavalletti;
c) Ponteggio mobile o trabattello;

Rischi generati dall'uso degli attrezzi:

Punture, tagli, abrasioni; Urti, colpi, impatti, compressioni; Scivolamenti, cadute a livello; Caduta dall'alto; Caduta di materiale dall'alto o a livello.

Protezione superficiale di opere in pietra

Protezione superficiale di manufatti e monumenti in pietra per rallentarne il degrado, eseguita con cera microcristallina o polisilossano, ed applicata con l'ausilio di utensili manuali o elettro-utensili.

Lavoratori impegnati:

- 1) Addetto alla protezione superficiale di opere in pietra;

Misure Preventive e Protettive, aggiuntive a quelle riportate nell'apposito successivo capitolo:

- a) DPI: addetto alla protezione superficiale di opere in pietra;

Prescrizioni Organizzative:

Devono essere forniti: **a)** occhiali protettivi; **b)** maschera con filtro specifico; **c)** guanti; **d)** calzature di sicurezza; **e)** indumenti protettivi.

Riferimenti Normativi:

D.Lgs. 9 aprile 2008 n. 81, Art. 75.

Rischi a cui è esposto il lavoratore:

- a) Caduta di materiale dall'alto o a livello;
- b) Chimico;

Attrezzi utilizzati dal lavoratore:

- a) Attrezzi manuali per il restauro;
- b) Ponte su cavalletti;
- c) Ponteggio mobile o trabattello;

Rischi generati dall'uso degli attrezzi:

Punture, tagli, abrasioni; Urti, colpi, impatti, compressioni; Scivolamenti, cadute a livello; Caduta dall'alto; Caduta di materiale dall'alto o a livello.

Rimozione meccanica di stuccature inidonee di intonaci

Rimozione meccanica su intonaci di stuccature preesistenti inidonee, eseguita con utensili manuali e/o con elettro-utensili, incluse le operazioni di consolidamento e il fissaggio dei bordi nei casi di stuccature in malta, in gesso, in cemento o in resina.

Lavoratori impegnati:

- 1) Addetto alla rimozione meccanica di stuccature inidonee di intonaci;

Misure Preventive e Protettive, aggiuntive a quelle riportate nell'apposito successivo capitolo:

- a) DPI: addetto alla rimozione meccanica di stuccature inidonee di intonaci;

Prescrizioni Organizzative:

Devono essere forniti: **a)** occhiali protettivi; **b)** maschera con filtro specifico; **c)** guanti; **d)** calzature di sicurezza; **e)** indumenti protettivi.

Riferimenti Normativi:

D.Lgs. 9 aprile 2008 n. 81, Art. 75.

Rischi a cui è esposto il lavoratore:

- a) Biologico;
- b) Caduta di materiale dall'alto o a livello;

Attrezzi utilizzati dal lavoratore:

- a) Attrezzi manuali per il restauro;
- b) Microscalpello elettrico;
- c) Vibroincisore;
- d) Compressore elettrico;
- e) Ponte su cavalletti;
- f) Ponteggio mobile o trabattello;

Rischi generati dall'uso degli attrezzi:

Punture, tagli, abrasioni; Urti, colpi, impatti, compressioni; Elettrocuzione; Inalazione polveri, fibre; Rumore; Vibrazioni; Scoppio; Scivolamenti, cadute a livello; Caduta dall'alto; Caduta di materiale dall'alto o a livello.

Rimozione di manto di copertura in tegole

Rimozione di manto di copertura in tegole e piccola orditura di supporto. Durante la fase lavorativa si prevede il trasporto del materiale di risulta, la cernita e l'accatastamento dei materiali eventualmente recuperabili.

Macchine utilizzate:

- 1) Autocarro.

Rischi generati dall'uso delle macchine:

Cesoamenti, stritolamenti; Getti, schizzi; Inalazione polveri, fibre; Rumore; Incendi, esplosioni; Investimento, ribaltamento; Urti, colpi, impatti, compressioni; Vibrazioni.

Lavoratori impegnati:

- 1) Addetto alla rimozione di manto di copertura in tegole;

Misure Preventive e Protettive, aggiuntive a quelle riportate nell'apposito successivo capitolo:

- a) DPI: addetto alla rimozione di manto di copertura in tegole;

Prescrizioni Organizzative:

Devono essere forniti: **a)** casco; **b)** otoprotettori; **c)** occhiali protettivi; **d)** maschera antipolvere; **e)** guanti; **f)** calzature di sicurezza; **g)** attrezzature anticaduta; **h)** indumenti protettivi.

Riferimenti Normativi:

D.Lgs. 9 aprile 2008 n. 81, Art. 75.

Rischi a cui è esposto il lavoratore:

- a) Caduta dall'alto;
- b) Caduta di materiale dall'alto o a livello;
- c) Inalazione polveri, fibre;
- d) M.M.C. (sollevamento e trasporto);
- e) Rumore;
- f) Vibrazioni;

Attrezzi utilizzati dal lavoratore:

- a) Attrezzi manuali;

- b) Martello demolitore elettrico;
- c) Canale per scarico macerie;
- d) Ponteggio metallico fisso;

Rischi generati dall'uso degli attrezzi:

Punture, tagli, abrasioni; Urti, colpi, impatti, compressioni; Elettrocuzione; Inalazione polveri, fibre; Rumore; Vibrazioni; Caduta di materiale dall'alto o a livello; Caduta dall'alto; Scivolamenti, cadute a livello.

Riparazione di manto di copertura in tegole

Riparazione di manto di copertura in tegole. Durante la fase lavorativa si prevede: pulizia e posa elementi recuperati, sostituzione e posa elementi danneggiati o mancanti.

Lavoratori impegnati:

- 1) Addetto alla riparazione di manto di copertura in tegole;

Misure Preventive e Protettive, aggiuntive a quelle riportate nell'apposito successivo capitolo:

- a) DPI: addetto alla riparazione di manto di copertura in tegole;

Prescrizioni Organizzative:

Devono essere forniti: **a)** casco; **b)** occhiali protettivi; **c)** guanti; **d)** calzature di sicurezza; **e)** indumenti protettivi.

Riferimenti Normativi:

D.Lgs. 9 aprile 2008 n. 81, Art. 75.

Rischi a cui è esposto il lavoratore:

- a) Caduta dall'alto;
- b) Caduta di materiale dall'alto o a livello;

Attrezzi utilizzati dal lavoratore:

- a) Attrezzi manuali;
- b) Ponteggio metallico fisso;
- c) Taglierina elettrica;
- d) Trapano elettrico;

Rischi generati dall'uso degli attrezzi:

Punture, tagli, abrasioni; Urti, colpi, impatti, compressioni; Caduta dall'alto; Caduta di materiale dall'alto o a livello; Scivolamenti, cadute a livello; Rumore; Vibrazioni; Elettrocuzione; Inalazione polveri, fibre.

Consolidamento di muratura con iniezioni di miscele cementizie

Consolidamento murature eseguito mediante iniezioni di miscele cementizie previa pulizia della struttura di base con spazzole d'acciaio, scarnitura giunti, sigillatura con malta cementizia, reticolo di fori eseguito con l'ausilio di trapani a sola rotazione, fissaggio di boccagli a gesso, pulitura dei fori con aria in pressione e iniezione finale.

Lavoratori impegnati:

- 1) Addetto al consolidamento di muratura con iniezioni di miscele cementizie;
Misure Preventive e Protettive, aggiuntive a quelle riportate nell'apposito successivo capitolo:

- a) DPI: addetto al consolidamento di muratura con iniezioni di miscele cementizie;

Prescrizioni Organizzative:

Devono essere forniti: **a)** casco; **b)** occhiali protettivi; **c)** maschera antipolvere; **d)** guanti; **e)** indumenti protettivi.

Riferimenti Normativi:

D.Lgs. 9 aprile 2008 n. 81, Art. 75.

Rischi a cui è esposto il lavoratore:

- a) Caduta dall'alto;
- b) Caduta di materiale dall'alto o a livello;
- c) Chimico;

Attrezzi utilizzati dal lavoratore:

- a) Argano a bandiera;
- b) Attrezzi manuali;
- c) Impianto di iniezione per miscele cementizie;
- d) Ponteggio metallico fisso;
- e) Ponte su cavalletti;

Rischi generati dall'uso degli attrezzi:

Caduta dall'alto; Caduta di materiale dall'alto o a livello; Elettrocuzione; Scivolamenti, cadute a livello; Urti, colpi, impatti, compressioni; Punture, tagli, abrasioni; Getti, schizzi; Inalazione polveri, fibre; Irritazioni cutanee, reazioni allergiche; Scoppio.

Ripresa di intonaci esterni

Ripresa di intonaci mediante pulizia del supporto murario sottostante, sbruffatura e tiro a fratazzo.

Lavoratori impegnati:

1) Addetto alla ripresa di intonaci esterni;

Misure Preventive e Protettive, aggiuntive a quelle riportate nell'apposito successivo capitolo:

a) DPI: addetto alla ripresa di intonaci esterni;

Prescrizioni Organizzative:

Devono essere forniti: **a)** casco; **b)** otoprotettori; **c)** occhiali protettivi; **d)** guanti; **e)** calzature di sicurezza; **f)** indumenti protettivi.

Riferimenti Normativi:

D.Lgs. 9 aprile 2008 n. 81, Art. 75.

Rischi a cui è esposto il lavoratore:

- a) Caduta dall'alto;
- b) Caduta di materiale dall'alto o a livello;
- c) Chimico;
- d) M.M.C. (elevata frequenza);
- e) Rumore;

Attrezzi utilizzati dal lavoratore:

- a) Argano a bandiera;
- b) Attrezzi manuali;
- c) Impastatrice;
- d) Ponteggio metallico fisso;

Rischi generati dall'uso degli attrezzi:

Caduta dall'alto; Caduta di materiale dall'alto o a livello; Elettrocuzione; Scivolamenti, cadute a livello; Urti, colpi, impatti, compressioni; Punture, tagli, abrasioni; Inalazione polveri, fibre; Movimentazione manuale dei carichi; Rumore.

Lavorazioni su impianti

La Lavorazione è suddivisa nelle seguenti Fasi e Sottofasi:

Rimozione di impianti

Scavo a sezione ristretta

Rinterro di scavo eseguito a macchina

Posa di conduttura idrica

Posa di conduttura elettrica

Pozzetti di ispezione e opere d'arte

Rimozione di impianti

Rimozione di impianti. Durante la fase lavorativa si prevede il trasporto del materiale di risulta, la cernita e l'accatastamento dei materiali eventualmente recuperabili.

Macchine utilizzate:

- 1) Autocarro.

Rischi generati dall'uso delle macchine:

Cesoamenti, stritolamenti; Getti, schizzi; Inalazione polveri, fibre; Rumore; Incendi, esplosioni; Investimento, ribaltamento; Urti, colpi, impatti, compressioni; Vibrazioni.

Lavoratori impegnati:

- 1) Addetto alla rimozione di impianti;

Misure Preventive e Protettive, aggiuntive a quelle riportate nell'apposito successivo capitolo:

- a) DPI: addetto alla rimozione di impianti;

Prescrizioni Organizzative:

Devono essere forniti: **a)** casco; **b)** otoprotettori; **c)** occhiali protettivi; **d)** maschera antipolvere; **e)** guanti; **f)** calzature di sicurezza; **g)** indumenti protettivi.

Riferimenti Normativi:

D.Lgs. 9 aprile 2008 n. 81, Art. 75.

Rischi a cui è esposto il lavoratore:

- a) Rumore;
- b) Vibrazioni;

Attrezzi utilizzati dal lavoratore:

- a) Argano a bandiera;
- b) Argano a cavalletto;
- c) Attrezzi manuali;
- d) Martello demolitore elettrico;
- e) Smerigliatrice angolare (flessibile);

Rischi generati dall'uso degli attrezzi:

Caduta dall'alto; Caduta di materiale dall'alto o a livello; Elettrocuzione; Scivolamenti, cadute a livello; Urti, colpi, impatti, compressioni; Punture, tagli, abrasioni; Inalazione polveri, fibre; Rumore; Vibrazioni.

Scavo a sezione ristretta

Scavi a sezione ristretta, eseguiti a cielo aperto o all'interno di edifici, con l'ausilio di mezzi meccanici.

Macchine utilizzate:

- 1) Autocarro;
- 2) Escavatore;
- 3) Pala meccanica.

Rischi generati dall'uso delle macchine:

Cesoamenti, stritolamenti; Getti, schizzi; Inalazione polveri, fibre; Rumore; Incendi, esplosioni; Investimento, ribaltamento; Urti, colpi, impatti, compressioni; Vibrazioni; Elettrocuzione; Scivolamenti, cadute a livello.

Lavoratori impegnati:

- 1) Addetto allo scavo a sezione ristretta;

Misure Preventive e Protettive, aggiuntive a quelle riportate nell'apposito successivo capitolo:

- a) DPI: addetto allo scavo a sezione ristretta;

Prescrizioni Organizzative:

Devono essere forniti: **a)** casco; **b)** otoprotettori; **c)** occhiali protettivi; **d)** maschera antipolvere; **e)** guanti; **f)** calzature di sicurezza; **g)** indumenti protettivi; **h)** indumenti ad alta visibilità.

Riferimenti Normativi:

D.Lgs. 9 aprile 2008 n. 81, Art. 75.

Rischi a cui è esposto il lavoratore:

- a) Caduta dall'alto;
- b) Investimento, ribaltamento;
- c) Seppellimento, sprofondamento;

Attrezzi utilizzati dal lavoratore:

- a) Attrezzi manuali;
- b) Andatoie e Passerelle;
- c) Scala semplice;

Rischi generati dall'uso degli attrezzi:

Punture, tagli, abrasioni; Urti, colpi, impatti, compressioni; Caduta dall'alto; Caduta di materiale dall'alto o a livello; Movimentazione manuale dei carichi.

Rinterro di scavo eseguito a macchina

Rinterro e compattazione di scavi esistenti, eseguito con l'ausilio di mezzi meccanici.

Macchine utilizzate:

- 1) Dumper;
- 2) Pala meccanica.

Rischi generati dall'uso delle macchine:

Cesoamenti, stritolamenti; Inalazione polveri, fibre; Incendi, esplosioni; Investimento, ribaltamento; Rumore; Vibrazioni; Scivolamenti, cadute a livello.

Lavoratori impegnati:

- 1) Addetto al rinterro di scavo eseguito a macchina;

Misure Preventive e Protettive, aggiuntive a quelle riportate nell'apposito successivo capitolo:

- a) DPI: addetto al rinterro di scavo eseguito a macchina;

Prescrizioni Organizzative:

Devono essere forniti: **a)** casco; **b)** otoprotettori; **c)** occhiali protettivi; **d)** maschera antipolvere; **e)** guanti; **f)** calzature di sicurezza; **g)** indumenti protettivi; **h)** indumenti ad alta visibilità.

Riferimenti Normativi:

D.Lgs. 9 aprile 2008 n. 81, Art. 75.

Rischi a cui è esposto il lavoratore:

- a) Investimento, ribaltamento;

Attrezzi utilizzati dal lavoratore:

- a) Attrezzi manuali;
- b) Andatoie e Passerelle;

Rischi generati dall'uso degli attrezzi:

Punture, tagli, abrasioni; Urti, colpi, impatti, compressioni; Caduta dall'alto; Caduta di materiale dall'alto o a livello.

Posa di condotta idrica

Posa di condotta idrica in scavo a sezione obbligata, precedentemente eseguito, previa sistemazione del letto di posa con attrezzi manuali e attrezzature meccaniche.

Macchine utilizzate:

- 1) Autocarro con gru.

Rischi generati dall'uso delle macchine:

Cesoamenti, stritolamenti; Elettrocuzione; Getti, schizzi; Incendi, esplosioni; Investimento, ribaltamento; Punture, tagli, abrasioni; Rumore; Urti, colpi, impatti, compressioni; Vibrazioni.

Lavoratori impegnati:

- 1) Addetto alla posa di conduttura idrica;

Misure Preventive e Protettive, aggiuntive a quelle riportate nell'apposito successivo capitolo:

- a) DPI: addetto alla posa di conduttura idrica;

Prescrizioni Organizzative:

Devono essere forniti: **a)** casco; **b)** guanti; **c)** calzature di sicurezza; **d)** indumenti protettivi.

Riferimenti Normativi:

D.Lgs. 9 aprile 2008 n. 81, Art. 75.

Rischi a cui è esposto il lavoratore:

- a) Caduta di materiale dall'alto o a livello;
- b) Caduta dall'alto;

Attrezzi utilizzati dal lavoratore:

- a) Attrezzi manuali;
- b) Andatoie e Passerelle;
- c) Scala semplice;

Rischi generati dall'uso degli attrezzi:

Punture, tagli, abrasioni; Urti, colpi, impatti, compressioni; Caduta dall'alto; Caduta di materiale dall'alto o a livello; Movimentazione manuale dei carichi.

Posa di conduttura elettrica

Posa di conduttura elettrica in scavo a sezione obbligata, precedentemente eseguito, previa sistemazione del letto di posa con attrezzi manuali e attrezzature meccaniche.

Macchine utilizzate:

- 1) Autocarro con gru.

Rischi generati dall'uso delle macchine:

Cesoamenti, stritolamenti; Elettrocuzione; Getti, schizzi; Incendi, esplosioni; Investimento, ribaltamento; Punture, tagli, abrasioni; Rumore; Urti, colpi, impatti, compressioni; Vibrazioni.

Lavoratori impegnati:

- 1) Addetto alla posa di conduttura elettrica;

Misure Preventive e Protettive, aggiuntive a quelle riportate nell'apposito successivo capitolo:

- a) DPI: addetto alla posa di conduttura elettrica;

Prescrizioni Organizzative:

Devono essere forniti: **a)** casco; **b)** guanti; **c)** calzature di sicurezza; **d)** indumenti protettivi.

Riferimenti Normativi:

D.Lgs. 9 aprile 2008 n. 81, Art. 75.

Rischi a cui è esposto il lavoratore:

- a) Caduta di materiale dall'alto o a livello;
- b) Caduta dall'alto;

Attrezzi utilizzati dal lavoratore:

- a) Attrezzi manuali;
- b) Andatoie e Passerelle;
- c) Scala semplice;

Rischi generati dall'uso degli attrezzi:

Punture, tagli, abrasioni; Urti, colpi, impatti, compressioni; Caduta dall'alto; Caduta di materiale dall'alto o a livello; Movimentazione manuale dei carichi.

Pozzetti di ispezione

Posa di pozzetti di ispezione prefabbricate.

Macchine utilizzate:

- 1) Autocarro con gru.

Rischi generati dall'uso delle macchine:

Cesoamenti, stritolamenti; Elettrocuzione; Getti, schizzi; Incendi, esplosioni; Investimento, ribaltamento; Punture, tagli, abrasioni; Rumore; Urti, colpi, impatti, compressioni; Vibrazioni.

Lavoratori impegnati:

- 1) Addetto alla posa di pozzetti di ispezione e opere d'arte;

Misure Preventive e Protettive, aggiuntive a quelle riportate nell'apposito successivo capitolo:

- a) DPI: addetto alla posa di pozzetti di ispezione e opere d'arte;

Prescrizioni Organizzative:

Devono essere forniti: **a)** casco; **b)** occhiali protettivi; **c)** maschera antipolvere; **d)** guanti; **e)** calzature di sicurezza; **f)** indumenti protettivi; **g)** indumenti ad alta visibilità.

Riferimenti Normativi:

D.Lgs. 9 aprile 2008 n. 81, Art. 75.

Rischi a cui è esposto il lavoratore:

- a) Caduta di materiale dall'alto o a livello;
- b) M.M.C. (sollevamento e trasporto);
- c) Rumore;

Attrezzi utilizzati dal lavoratore:

- a) Attrezzi manuali;

Rischi generati dall'uso degli attrezzi:

Punture, tagli, abrasioni; Urti, colpi, impatti, compressioni.

Lavorazioni su elementi in ferro

La Lavorazione è suddivisa nelle seguenti Fasi e Sottofasi:

Sverniciatura di opere in ferro con sabbiatura

Verniciatura a pennello di opere in ferro

Sverniciatura di opere in ferro con sabbiatura

Sverniciatura di opere in ferro con sabbiatura.

Lavoratori impegnati:

- 1) Addetto alla sverniciatura di opere in ferro con sabbiatura;

Misure Preventive e Protettive, aggiuntive a quelle riportate nell'apposito successivo capitolo:

- a) DPI: addetto alla sverniciatura di opere in ferro con sabbiatura;

Prescrizioni Organizzative:

Devono essere forniti: **a)** otoprotettori; **b)** occhiali protettivi; **c)** maschera antipolvere; **d)** guanti; **e)** calzature di sicurezza; **f)** indumenti protettivi.

Riferimenti Normativi:

D.Lgs. 9 aprile 2008 n. 81, Art. 75.

Rischi a cui è esposto il lavoratore:

- a) Rumore;
- b) Vibrazioni;

Attrezzi utilizzati dal lavoratore:

- a) Attrezzi manuali;
- b) Scala doppia;
- c) Ponte su cavalletti;
- d) Sabbiatrice;

Rischi generati dall'uso degli attrezzi:

Punture, tagli, abrasioni; Urti, colpi, impatti, compressioni; Caduta dall'alto; Cesoamenti, stritolamenti; Movimentazione manuale dei carichi; Scivolamenti, cadute a livello; Getti, schizzi; Inalazione polveri, fibre; Rumore.

Verniciatura a pennello di opere in ferro

Verniciatura a pennello di opere in ferro. Durante la fase lavorativa si prevede: stuccatura e abrasivatura, verniciatura a pennello.

Lavoratori impegnati:

- 1) Addetto alla verniciatura a pennello di opere in ferro;

Misure Preventive e Protettive, aggiuntive a quelle riportate nell'apposito successivo capitolo:

- a) DPI: addetto alla verniciatura a pennello di opere in ferro;

Prescrizioni Organizzative:

Devono essere forniti: **a)** occhiali protettivi; **b)** maschera con filtro specifico; **c)** guanti; **d)** calzature di sicurezza; **e)** indumenti protettivi.

Riferimenti Normativi:

D.Lgs. 9 aprile 2008 n. 81, Art. 75.

Rischi a cui è esposto il lavoratore:

- a) Chimico;
- b) M.M.C. (elevata frequenza);

Attrezzi utilizzati dal lavoratore:

- a) Attrezzi manuali;
- b) Scala doppia;
- c) Ponte su cavalletti;
- d) Smerigliatrice angolare (flessibile);

Rischi generati dall'uso degli attrezzi:

Punture, tagli, abrasioni; Urti, colpi, impatti, compressioni; Caduta dall'alto; Cesoamenti, stritolamenti; Movimentazione manuale dei carichi; Scivolamenti, cadute a livello; Elettrocuzione; Inalazione polveri, fibre; Rumore; Vibrazioni.

Intervento su laghetto

Tutte le lavorazioni presso il laghetto devono tenere conto del rischio intrinseco di annegamento che si può verificare.

In particolare i lavori del laghetto prevedono la sistemazione dell'alveo, dei bordi, la sistemazione dell'impianto e la sistemazione del ponticello in legno che lo attraversa

La Lavorazione è suddivisa nelle seguenti Fasi e Sottofasi:

Rimozione di ringhiere e parapetti

Sverniciatura di opere in ferro con sabbiatura

Verniciatura a pennello di opere in ferro

Rimozione di depositi superficiali parzialmente aderenti su intonaci

Taglio di arbusti e vegetazione in genere

Ripresa di intonaci esterni

Sverniciatura di opere in legno con sabbiatura

Stuccatura di vecchi paramenti in pietra

Impermeabilizzazione di superfici con malte cementizie

Posa di ringhiere e parapetti

Verniciatura a pennello di opere in legno

Posa di pavimenti per esterni in legno massello

Realizzazione di sponde

Posa di geomembrane

Impermeabilizzazione di pareti controterra

Rimozione di ringhiere e parapetti

Rimozione di ringhiere e parapetti. Durante la fase lavorativa si prevede il trasporto del materiale di risulta, la cernita e l'accatastamento dei materiali eventualmente recuperabili.

Macchine utilizzate:

1) Autocarro con gru.

Rischi generati dall'uso delle macchine:

Cesoamenti, stritolamenti; Elettrocuzione; Getti, schizzi; Incendi, esplosioni; Investimento, ribaltamento; Punture, tagli, abrasioni; Rumore; Urti, colpi, impatti, compressioni; Vibrazioni.

Lavoratori impegnati:

1) Addetto alla rimozione di ringhiere e parapetti;

Misure Preventive e Protettive, aggiuntive a quelle riportate nell'apposito successivo capitolo:

a) DPI: addetto alla rimozione di ringhiere e parapetti;

Prescrizioni Organizzative:

Devono essere forniti: **a)** casco; **b)** otoprotettori; **c)** occhiali protettivi; **d)** maschera antipolvere; **e)** guanti; **f)** calzature di sicurezza; **g)** attrezzature anticaduta; **h)** indumenti protettivi.

Riferimenti Normativi:

D.Lgs. 9 aprile 2008 n. 81, Art. 75.

Rischi a cui è esposto il lavoratore:

- a) Caduta di materiale dall'alto o a livello;
- b) Caduta dall'alto;
- c) M.M.C. (sollevamento e trasporto);
- d) Rumore;
- e) R.O.A. (operazioni di saldatura);
- f) Vibrazioni;

Attrezzi utilizzati dal lavoratore:

- a) Argano a bandiera;
- b) Argano a cavalletto;
- c) Attrezzi manuali;
- d) Martello demolitore elettrico;
- e) Ponteggio metallico fisso;
- f) Ponteggio mobile o trabattello;
- g) Smerigliatrice angolare (flessibile);
- h) Saldatrice elettrica;

Rischi generati dall'uso degli attrezzi:

Caduta dall'alto; Caduta di materiale dall'alto o a livello; Elettrocuzione; Scivolamenti, cadute a livello; Urti, colpi, impatti, compressioni; Punture, tagli, abrasioni; Inalazione polveri, fibre; Rumore; Vibrazioni; Inalazione fumi, gas, vapori; Incendi, esplosioni; Radiazioni non ionizzanti.

Sverniciatura di opere in ferro con sabbiatura

Sverniciatura di opere in ferro con sabbiatura.

Lavoratori impegnati:

- 1) Addetto alla sverniciatura di opere in ferro con sabbiatura;

Misure Preventive e Protettive, aggiuntive a quelle riportate nell'apposito successivo capitolo:

- a) DPI: addetto alla sverniciatura di opere in ferro con sabbiatura;

Prescrizioni Organizzative:

Devono essere forniti: **a)** otoprotettori; **b)** occhiali protettivi; **c)** maschera antipolvere; **d)** guanti; **e)** calzature di sicurezza; **f)** indumenti protettivi.

Riferimenti Normativi:

D.Lgs. 9 aprile 2008 n. 81, Art. 75.

Rischi a cui è esposto il lavoratore:

- a) Rumore;
- b) Vibrazioni;

Attrezzi utilizzati dal lavoratore:

- a) Attrezzi manuali;
- b) Scala doppia;
- c) Ponte su cavalletti;
- d) Sabbiatrice;

Rischi generati dall'uso degli attrezzi:

Punture, tagli, abrasioni; Urti, colpi, impatti, compressioni; Caduta dall'alto; Cesoamenti, stritolamenti; Movimentazione manuale dei carichi; Scivolamenti, cadute a livello; Getti, schizzi; Inalazione polveri, fibre; Rumore.

Verniciatura a pennello di opere in ferro

Verniciatura a pennello di opere in ferro. Durante la fase lavorativa si prevede: stuccatura e abrasivatura, verniciatura a pennello.

Lavoratori impegnati:

- 1) Addetto alla verniciatura a pennello di opere in ferro;

Misure Preventive e Protettive, aggiuntive a quelle riportate nell'apposito successivo capitolo:

- a) DPI: addetto alla verniciatura a pennello di opere in ferro;

Prescrizioni Organizzative:

Devono essere forniti: **a)** occhiali protettivi; **b)** maschera con filtro specifico; **c)** guanti; **d)** calzature di sicurezza; **e)** indumenti protettivi.

Riferimenti Normativi:

D.Lgs. 9 aprile 2008 n. 81, Art. 75.

Rischi a cui è esposto il lavoratore:

- a) Chimico;
- b) M.M.C. (elevata frequenza);

Attrezzi utilizzati dal lavoratore:

- a) Attrezzi manuali;
- b) Scala doppia;
- c) Ponte su cavalletti;
- d) Smerigliatrice angolare (flessibile);

Rischi generati dall'uso degli attrezzi:

Punture, tagli, abrasioni; Urti, colpi, impatti, compressioni; Caduta dall'alto; Cesoamenti, stritolamenti; Movimentazione manuale dei carichi; Scivolamenti, cadute a livello; Elettrocuzione; Inalazione polveri, fibre; Rumore; Vibrazioni.

Rimozione di depositi superficiali parzialmente aderenti su intonaci

Rimozione su intonaci di depositi superficiali parzialmente aderenti (terriccio, guano, polvere, ecc) eseguita con acqua e supporto di utensili manuali, inclusa la protezione delle superfici circostanti.

Lavoratori impegnati:

- 1) Addetto alla rimozione di depositi superficiali parzialmente aderenti su intonaci;

Misure Preventive e Protettive, aggiuntive a quelle riportate nell'apposito successivo capitolo:

- a) DPI: addetto alla rimozione di depositi superficiali parzialmente aderenti su intonaci;

Prescrizioni Organizzative:

Devono essere forniti: **a)** casco; **b)** occhiali protettivi; **c)** guanti; **d)** calzature di sicurezza; **e)** indumenti protettivi.

Riferimenti Normativi:

D.Lgs. 9 aprile 2008 n. 81, Art. 75.

Rischi a cui è esposto il lavoratore:

- a) Biologico;
- b) Caduta di materiale dall'alto o a livello;

Attrezzi utilizzati dal lavoratore:

- a) Attrezzi manuali per il restauro;
- b) Ponte su cavalletti;
- c) Ponteggio mobile o trabattello;

Rischi generati dall'uso degli attrezzi:

Punture, tagli, abrasioni; Urti, colpi, impatti, compressioni; Scivolamenti, cadute a livello; Caduta dall'alto; Caduta di materiale dall'alto o a livello.

Taglio di arbusti e vegetazione in genere

Taglio di arbusti e vegetazione in genere.

Lavoratori impegnati:

- 1) Addetto al taglio di arbusti e vegetazione in genere;

Misure Preventive e Protettive, aggiuntive a quelle riportate nell'apposito successivo capitolo:

- a) DPI: addetto al taglio di arbusti e vegetazione in genere;

Prescrizioni Organizzative:

Devono essere forniti: **a)** casco; **b)** otoprotettori; **c)** visiera protettiva; **d)** guanti; **e)** calzature di sicurezza; **f)** indumenti protettivi.

Riferimenti Normativi:

D.Lgs. 9 aprile 2008 n. 81, Art. 75.

Rischi a cui è esposto il lavoratore:

- a) Rumore;
- b) Vibrazioni;

Attrezzi utilizzati dal lavoratore:

- a) Attrezzi manuali;
- b) Decespugliatore a motore;

Rischi generati dall'uso degli attrezzi:

Punture, tagli, abrasioni; Urti, colpi, impatti, compressioni; Getti, schizzi; Inalazione polveri, fibre; Incendi, esplosioni; Rumore; Vibrazioni.

Un'attenzione particolare va dedicata alla valutazione del rumore.

Le operazioni che prevedono l'impiego di attrezzature con emissione superiore a 85 dB sono quelle che utilizzano le seguenti attrezzature: motosega, rifilatore, tosa

siepe, cippatrice, pala meccanica o altro macchinario per il cui impiego gli operatori sono tenuti sotto controllo secondo il piano di controlli sanitari predisposto dall'impresa.

Permane l'obbligo del datore di lavoro di informare costantemente i lavoratori circa l'uso corretto dei mezzi individuali di protezione, degli utensili, e di ogni altra apparecchiatura di lavoro. L'avvenuta informazione verrà verificata durante la prima riunione di coordinamento.

Sicuramente sarà utile considerare attentamente i seguenti accorgimenti:

- le protezioni per l'udito dovranno essere indossate, non solo dagli operatori addetti a quelle particolari lavorazioni inconfutabilmente rumorose, ma anche dagli altri operatori che si trovano ad operare nelle immediate vicinanze, in mancanza della possibilità di segregare opportunamente le lavorazioni rumorose dalle altre;
- attuare la rotazione degli operatori addetti alle lavorazioni rumorose;
- ridurre l'entità di alcune lavorazioni rumorose (ad esempio, eseguire la depezzatura dei rami e dei tronchi più lunga possibile, compatibilmente con le capacità di trasporto degli automezzi dell'Impresa);
- non eseguire due lavorazioni rumorose contemporaneamente (o limitarle a brevi periodi).
- I problemi relativi alle lavorazioni rumorose possono essere notevolmente limitati impiegando attrezzi (motoseghe, rifilatori, tosa siepi) con motore elettrico alimentato a batteria. Ciò anche in base alle prescrizioni relative ai criteri ambientali minimi.

Rischio di annegamento presente in più lavorazioni da eseguire in prossimità del laghetto esistente

Alcune delle lavorazioni previste riguardano gli interventi sulle sponde del laghetto e presentano quindi il potenziale rischio di caduta in acqua degli operatori, il ribaltamento dei mezzi, il rischio di annegamento, la contaminazione delle acque (con idrocarburi, olii).

Gli operatori devono porre la massima attenzione sulle sponde in scarpata. Per gli interventi si dovrà operare solo quando il livello dell'acqua del laghetto è bassa (se consentito, si dovrà svuotare il laghetto per favorire le lavorazioni) e lavorare in ogni caso, quando possibile, dalla parte in piano utilizzando attrezzature a pertica prestando sempre particolare attenzione. Con alti livelli di acqua, bisognerà abbandonare le lavorazioni.

Nell'eventualità fossero richiesti interventi in momenti in cui il livello dell'acqua è alto, bisognerà ancorarsi a manufatti e strutture, eventualmente presenti, quali staccionate, oppure indossare giubbotti di salvataggio (salvagenti) autogonfianti a contatto con l'acqua. Il C.S.E. riconoscerà all'impresa il costo per l'acquisto

Ripresa di intonaci esterni

Ripresa di stuccature mediante pulizia del supporto murario sottostante, sbruffatura e tiro a fratazzo.

Lavoratori impegnati:

- 1) Addetto alla ripresa di stuccature;

Misure Preventive e Protettive, aggiuntive a quelle riportate nell'apposito successivo capitolo:

- a) DPI: addetto alla ripresa di stuccature;

Prescrizioni Organizzative:

Devono essere forniti: **a)** casco; **b)** otoprotettori; **c)** occhiali protettivi; **d)** guanti; **e)** calzature di sicurezza; **f)** indumenti protettivi.

Riferimenti Normativi:

D.Lgs. 9 aprile 2008 n. 81, Art. 75.

Rischi a cui è esposto il lavoratore:

- a) Caduta dall'alto;
- b) Caduta di materiale dall'alto o a livello;
- c) Chimico;
- d) M.M.C. (elevata frequenza);
- e) Rumore;

Attrezzi utilizzati dal lavoratore:

- a) Argano a bandiera;
- b) Attrezzi manuali;
- c) Impastatrice;
- d) Ponteggio metallico fisso;

Rischi generati dall'uso degli attrezzi:

Caduta dall'alto; Caduta di materiale dall'alto o a livello; Elettrocuzione; Scivolamenti, cadute a livello; Urti, colpi, impatti, compressioni; Punture, tagli, abrasioni; Inalazione polveri, fibre; Movimentazione manuale dei carichi; Rumore.

Sverniciatura di opere in legno con sabbiatura

Sverniciatura di opere in legno con sabbiatura.

Lavoratori impegnati:

- 1) Addetto alla sverniciatura di opere in legno con sabbiatura;

Misure Preventive e Protettive, aggiuntive a quelle riportate nell'apposito successivo capitolo:

- a) DPI: addetto alla sverniciatura di opere in legno con sabbiatura;

Prescrizioni Organizzative:

Devono essere forniti: **a)** otoprotettori; **b)** occhiali protettivi; **c)** maschera antipolvere; **d)** guanti; **e)** calzature di sicurezza; **f)** indumenti protettivi.

Riferimenti Normativi:

D.Lgs. 9 aprile 2008 n. 81, Art. 75.

Rischi a cui è esposto il lavoratore:

- a) Rumore;
- b) Vibrazioni;

Attrezzi utilizzati dal lavoratore:

- a) Attrezzi manuali;
- b) Scala doppia;
- c) Ponte su cavalletti;
- d) Sabbiatrice;

Rischi generati dall'uso degli attrezzi:

Punture, tagli, abrasioni; Urti, colpi, impatti, compressioni; Caduta dall'alto; Cesoiamanti, stritolamenti; Movimentazione manuale dei carichi; Scivolamenti, cadute a livello; Getti, schizzi; Inalazione polveri, fibre; Rumore.

Stuccatura di vecchi paramenti in pietra

Stuccatura di vecchi paramenti in pietra.

Lavoratori impegnati:

- 1) Addetto alla stuccatura di vecchi paramenti in pietra;

Misure Preventive e Protettive, aggiuntive a quelle riportate nell'apposito successivo capitolo:

- a) DPI: addetto alla stuccatura di vecchi paramenti in pietra;

Prescrizioni Organizzative:

Devono essere forniti: **a)** casco; **b)** otoprotettori; **c)** occhiali protettivi; **d)** guanti; **e)** calzature di sicurezza; **f)** indumenti protettivi.

Riferimenti Normativi:

D.Lgs. 9 aprile 2008 n. 81, Art. 75.

Rischi a cui è esposto il lavoratore:

- a) Caduta dall'alto;
- b) Caduta di materiale dall'alto o a livello;
- c) Chimico;
- d) M.M.C. (elevata frequenza);
- e) Rumore;

Attrezzi utilizzati dal lavoratore:

- a) Argano a bandiera;
- b) Argano a cavalletto;
- c) Attrezzi manuali;
- d) Impastatrice;
- e) Ponteggio metallico fisso;

Rischi generati dall'uso degli attrezzi:

Caduta dall'alto; Caduta di materiale dall'alto o a livello; Elettrocuzione; Scivolamenti, cadute a livello; Urti, colpi, impatti, compressioni; Punture, tagli, abrasioni; Inalazione polveri, fibre; Movimentazione manuale dei carichi; Rumore.

Impermeabilizzazione di superfici con malte cementizie

Protezione impermeabile di superfici con malte cementizie.

Lavoratori impegnati:

- 1) Addetto all'impermeabilizzazione di superfici con malte cementizie;

Misure Preventive e Protettive, aggiuntive a quelle riportate nell'apposito successivo capitolo:

- a) DPI: addetto all'impermeabilizzazione di superfici con malte cementizie;

Prescrizioni Organizzative:

Devono essere forniti: **a)** occhiali protettivi; **b)** maschera con filtro specifico; **c)** guanti; **d)** calzature di sicurezza; **e)** indumenti protettivi.

Riferimenti Normativi:

D.Lgs. 9 aprile 2008 n. 81, Art. 75.

Rischi a cui è esposto il lavoratore:

- a) Chimico;
- b) M.M.C. (elevata frequenza);

Attrezzi utilizzati dal lavoratore:

- a) Attrezzi manuali;

Rischi generati dall'uso degli attrezzi:

Punture, tagli, abrasioni; Urti, colpi, impatti, compressioni.

Posa di ringhiere e parapetti

Posa di ringhiere e parapetti.

Lavoratori impegnati:

- 1) Addetto alla posa di ringhiere e parapetti;

Misure Preventive e Protettive, aggiuntive a quelle riportate nell'apposito successivo capitolo:

- a) DPI: addetto alla posa di ringhiere e parapetti;

Prescrizioni Organizzative:

Devono essere forniti: **a)** casco; **b)** otoprotettori; **c)** occhiali protettivi; **d)** guanti; **e)** calzature di sicurezza; **f)** attrezzatura anticaduta; **g)** indumenti protettivi.

Riferimenti Normativi:

D.Lgs. 9 aprile 2008 n. 81, Art. 75.

Rischi a cui è esposto il lavoratore:

- a) Caduta dall'alto;
- b) Caduta di materiale dall'alto o a livello;
- c) R.O.A. (operazioni di saldatura);

Attrezzi utilizzati dal lavoratore:

- a) Attrezzi manuali;
- b) Argano a bandiera;
- c) Argano a cavalletto;
- d) Ponteggio metallico fisso;
- e) Saldatrice elettrica;
- f) Smerigliatrice angolare (flessibile);
- g) Trapano elettrico;

Rischi generati dall'uso degli attrezzi:

Punture, tagli, abrasioni; Urti, colpi, impatti, compressioni; Caduta dall'alto; Caduta di materiale dall'alto o a livello; Elettrocuzione; Scivolamenti, cadute a livello; Inalazione fumi, gas, vapori; Incendi, esplosioni; Radiazioni non ionizzanti; Inalazione polveri, fibre; Rumore; Vibrazioni.

Verniciatura a pennello di opere in legno

Verniciatura a pennello di opere in legno. Durante la fase lavorativa si prevede: imprimitura, stuccatura e scartavetratura, verniciatura a pennello.

Lavoratori impegnati:

- 1) Addetto alla verniciatura a pennello di opere in legno;

Misure Preventive e Protettive, aggiuntive a quelle riportate nell'apposito successivo capitolo:

- a) DPI: addetto alla verniciatura a pennello di opere in legno;

Prescrizioni Organizzative:

Devono essere forniti: **a)** occhiali protettivi; **b)** maschera con filtro specifico; **c)** guanti; **d)** calzature di sicurezza; **e)** indumenti protettivi.

Riferimenti Normativi:

D.Lgs. 9 aprile 2008 n. 81, Art. 75.

Rischi a cui è esposto il lavoratore:

- a) Chimico;
- b) M.M.C. (elevata frequenza);

Attrezzi utilizzati dal lavoratore:

- a) Attrezzi manuali;
- b) Scala doppia;
- c) Ponte su cavalletti;

Rischi generati dall'uso degli attrezzi:

Punture, tagli, abrasioni; Urti, colpi, impatti, compressioni; Caduta dall'alto; Cesoamenti, stritolamenti; Movimentazione manuale dei carichi; Scivolamenti, cadute a livello.

Posa di pavimenti per esterni in legno massello

Posa di pavimenti per esterni in legno massello

Macchine utilizzate:

- 1) Autocarro.

Rischi generati dall'uso delle macchine:

Cesoamenti, stritolamenti; Getti, schizzi; Inalazione polveri, fibre; Rumore; Incendi, esplosioni; Investimento, ribaltamento; Urti, colpi, impatti, compressioni; Vibrazioni.

Lavoratori impegnati:

- 1) Addetto alla posa di pavimenti per esterni in legno massello;

Misure Preventive e Protettive, aggiuntive a quelle riportate nell'apposito successivo capitolo:

- a) DPI: addetto alla posa di pavimenti per esterni in masselli;

Prescrizioni Organizzative:

Devono essere forniti: **a)** casco; **b)** otoprotettori; **c)** occhiali protettivi; **d)** guanti; **e)** calzature di sicurezza; **f)** indumenti protettivi.

Riferimenti Normativi:

D.Lgs. 9 aprile 2008 n. 81, Art. 75.

Rischi a cui è esposto il lavoratore:

- a) M.M.C. (elevata frequenza);

Attrezzi utilizzati dal lavoratore:

- a) Attrezzi manuali;

Rischi generati dall'uso degli attrezzi:

Punture, tagli, abrasioni; Urti, colpi, impatti, compressioni.

Realizzazione di sponde

Realizzazione di sponde, formata da materiali lapidei calcarei (scogli di prima, seconda e terza categoria) fondati su di un basamento di pietrame (tout-venant o scapolame di cava).

Macchine utilizzate:

- 1) Escavatore.

Rischi generati dall'uso delle macchine:

Cesoamenti, stritolamenti; Elettrocuzione; Inalazione polveri, fibre; Incendi, esplosioni; Investimento, ribaltamento; Rumore; Scivolamenti, cadute a livello; Vibrazioni.

Lavoratori impegnati:

- 1) Addetto alla realizzazione di sponde;

Misure Preventive e Protettive, aggiuntive a quelle riportate nell'apposito successivo capitolo:

a) DPI: addetto alla realizzazione di scogliera (mezzi terrestri);

Prescrizioni Organizzative:

Devono essere forniti: **a)** casco; **b)** otoprotettori; **c)** guanti; **d)** calzature di sicurezza; **e)** giubbotto di salvataggio; **f)** indumenti protettivi.

Riferimenti Normativi:

D.Lgs. 9 aprile 2008 n. 81, Art. 75.

Rischi a cui è esposto il lavoratore:

a) Annegamento;

b) Investimento, ribaltamento;

Attrezzi utilizzati dal lavoratore:

a) Attrezzi manuali;

Rischi generati dall'uso degli attrezzi:

Punture, tagli, abrasioni; Urti, colpi, impatti, compressioni.

Posa di geomembrane

Posa di geomembrane, con funzione di barriera, per l'impermeabilizzazione di pendii limitrofi alvei e corsi d'acqua.

Macchine utilizzate:

1) Autocarro con gru.

Rischi generati dall'uso delle macchine:

Cesoiamanti, stritolamenti; Elettrocuzione; Getti, schizzi; Incendi, esplosioni; Investimento, ribaltamento; Punture, tagli, abrasioni; Rumore; Urti, colpi, impatti, compressioni; Vibrazioni.

Lavoratori impegnati:

1) Addetto alla posa di geomembrane;

Misure Preventive e Protettive, aggiuntive a quelle riportate nell'apposito successivo capitolo:

a) DPI: addetto alla posa di geomembrane;

Prescrizioni Organizzative:

Devono essere forniti: **a)** casco; **b)** occhiali protettivi; **c)** maschera antipolvere; **d)** guanti; **e)** calzature di sicurezza; **f)** indumenti protettivi.

Riferimenti Normativi:

Rischi a cui è esposto il lavoratore:

- a) Caduta dall'alto;
- b) Scivolamenti, cadute a livello;

Attrezzi utilizzati dal lavoratore:

- a) Andatoie e Passerelle;
- b) Attrezzi manuali;

Rischi generati dall'uso degli attrezzi:

Caduta dall'alto; Caduta di materiale dall'alto o a livello; Punture, tagli, abrasioni; Urti, colpi, impatti, compressioni.

Impermeabilizzazione di pareti controterra

Realizzazione di impermeabilizzazione di pareti controterra con guaina bituminosa posata a caldo.

Lavoratori impegnati:

- 1) Addetto all'impermeabilizzazione di pareti controterra;

Misure Preventive e Protettive, aggiuntive a quelle riportate nell'apposito successivo capitolo:

- a) DPI: addetto all'impermeabilizzazione di pareti controterra;

Prescrizioni Organizzative:

Devono essere forniti: **a)** casco; **b)** otoprotettori; **c)** occhiali protettivi; **d)** maschera con filtro specifico; **e)** guanti; **f)** calzature di sicurezza; **g)** indumenti protettivi.

Riferimenti Normativi:

D.Lgs. 9 aprile 2008 n. 81, Art. 75.

Rischi a cui è esposto il lavoratore:

- a) Chimico;
- b) Rumore;

Attrezzi utilizzati dal lavoratore:

- a) Attrezzi manuali;
- b) Cannello a gas;
- c) Scala semplice;

Rischi generati dall'uso degli attrezzi:

Punture, tagli, abrasioni; Urti, colpi, impatti, compressioni; Inalazione fumi, gas, vapori; Incendi, esplosioni; Rumore; Caduta dall'alto; Movimentazione manuale dei carichi.

Interventi su pergolato in muratura e fontana con vasca

La Lavorazione è suddivisa nelle seguenti Fasi e Sottofasi:

Demolizione di strutture in c.a. eseguita a mano
Demolizione di strutture in c.a. eseguita con mezzi meccanici
Esecuzione di tracce eseguite a mano
Esecuzione di tracce eseguite con attrezzi meccanici
Rimozione di rivestimenti in pietra
Rimozione di pavimento in ciotoli di pietra
Formazione intonaci esterni tradizionali
Posa di pavimenti per esterni in pietra
Posa di rivestimenti esterni in pietra
Posa di cameretta impianto trattamento acque
Realizzazione della rete di distribuzione di impianto idrico-sanitario
Posa di conduttura idrica in materie plastiche
Pozzetti di ispezione e opere d'arte

Demolizione di strutture in c.a. eseguita a mano

Demolizione di strutture in c.a. eseguita a mano. Durante la fase lavorativa si prevede il trasporto del materiale di risulta, la cernita e l'accatastamento dei materiali eventualmente recuperabili.

Macchine utilizzate:

1) Autocarro.

Rischi generati dall'uso delle macchine:

Cesoamenti, stritolamenti; Getti, schizzi; Inalazione polveri, fibre; Rumore; Incendi, esplosioni; Investimento, ribaltamento; Urti, colpi, impatti, compressioni; Vibrazioni.

Lavoratori impegnati:

1) Addetto alla demolizione di strutture in c.a. eseguita a mano;

Misure Preventive e Protettive, aggiuntive a quelle riportate nell'apposito successivo capitolo:

a) DPI: addetto alla demolizione di strutture in c.a. eseguita a mano;

Prescrizioni Organizzative:

Devono essere forniti: **a)** casco; **b)** otoprotettori; **c)** occhiali protettivi; **d)** maschera antipolvere; **e)** guanti; **f)** calzature di sicurezza; **g)** attrezzature anticaduta; **h)** indumenti protettivi.

Riferimenti Normativi:

D.Lgs. 9 aprile 2008 n. 81, Art. 75.

Rischi a cui è esposto il lavoratore:

- a) Seppellimento, sprofondamento;
- b) Inalazione polveri, fibre;
- c) M.M.C. (sollevamento e trasporto);
- d) Rumore;
- e) Caduta dall'alto;
- f) Vibrazioni;

Attrezzi utilizzati dal lavoratore:

- a) Attrezzi manuali;
- b) Centralina idraulica a motore;
- c) Canale per scarico macerie;
- d) Cesoie pneumatiche;
- e) Compressore con motore endotermico;
- f) Martello demolitore pneumatico;
- g) Smerigliatrice angolare (flessibile);

Rischi generati dall'uso degli attrezzi:

Punture, tagli, abrasioni; Urti, colpi, impatti, compressioni; Cesoimenti, stritolamenti; Inalazione fumi, gas, vapori; Scoppio; Caduta di materiale dall'alto o a livello; Inalazione polveri, fibre; Caduta dall'alto; Getti, schizzi; Incendi, esplosioni; Rumore; Movimentazione manuale dei carichi; Scivolamenti, cadute a livello; Vibrazioni; Elettrocuzione.

Demolizione di strutture in c.a. eseguita con mezzi meccanici

Demolizione di strutture in c.a. eseguita con impiego di mezzi meccanici. Durante la fase lavorativa si prevede il trasporto del materiale di risulta, la cernita e l'accatastamento dei materiali eventualmente recuperabili.

Macchine utilizzate:

- 1) Autocarro;
- 2) Dumper;
- 3) Pala meccanica;

4) Escavatore con martello demolitore.

Rischi generati dall'uso delle macchine:

Cesoamenti, stritolamenti; Getti, schizzi; Inalazione polveri, fibre; Rumore; Incendi, esplosioni; Investimento, ribaltamento; Urti, colpi, impatti, compressioni; Vibrazioni; Scivolamenti, cadute a livello; Elettrocuzione.

Lavoratori impegnati:

1) Addetto alla demolizione di strutture in c.a. eseguita con mezzi meccanici;

Misure Preventive e Protettive, aggiuntive a quelle riportate nell'apposito successivo capitolo:

a) DPI: addetto alla demolizione di strutture in c.a. eseguita con mezzi meccanici;

Prescrizioni Organizzative:

Devono essere forniti: **a)** casco; **b)** otoprotettori; **c)** occhiali protettivi; **d)** maschera antipolvere; **e)** guanti; **f)** calzature di sicurezza; **g)** attrezzature anticaduta; **h)** indumenti protettivi.

Riferimenti Normativi:

D.Lgs. 9 aprile 2008 n. 81, Art. 75.

Rischi a cui è esposto il lavoratore:

- a) Seppellimento, sprofondamento;
- b) Inalazione polveri, fibre;
- c) M.M.C. (sollevamento e trasporto);
- d) Rumore;
- e) Caduta dall'alto;
- f) Vibrazioni;

Attrezzi utilizzati dal lavoratore:

- a) Attrezzi manuali;
- b) Centralina idraulica a motore;
- c) Cesoie pneumatiche;
- d) Compressore con motore endotermico;
- e) Martello demolitore pneumatico;
- f) Smerigliatrice angolare (flessibile);

Rischi generati dall'uso degli attrezzi:

Punture, tagli, abrasioni; Urti, colpi, impatti, compressioni; Cesoamenti, stritolamenti; Inalazione fumi, gas, vapori; Scoppio; Caduta dall'alto; Getti, schizzi; Incendi, esplosioni; Rumore; Inalazione polveri, fibre; Movimentazione manuale dei carichi; Scivolamenti, cadute a livello; Vibrazioni; Elettrocuzione.

Esecuzione di tracce eseguite a mano

Esecuzione di tracce eseguita a mano (apertura e chiusura al grezzo) per alloggiamento tubi in muratura di qualsiasi genere e l'accatastamento dei materiali.

Lavoratori impegnati:

- 1) Addetto all'esecuzione di tracce eseguite a mano;

Misure Preventive e Protettive, aggiuntive a quelle riportate nell'apposito successivo capitolo:

- a) DPI: addetto all'esecuzione di tracce eseguite a mano;

Prescrizioni Organizzative:

Devono essere forniti: **a)** casco; **b)** occhiali protettivi; **c)** maschera antipolvere; **d)** guanti; **e)** calzature di sicurezza; **f)** indumenti protettivi.

Riferimenti Normativi:

D.Lgs. 9 aprile 2008 n. 81, Art. 75.

Rischi a cui è esposto il lavoratore:

- a) Chimico;
- b) M.M.C. (elevata frequenza);

Attrezzi utilizzati dal lavoratore:

- a) Attrezzi manuali;
- b) Ponte su cavalletti;

Rischi generati dall'uso degli attrezzi:

Punture, tagli, abrasioni; Urti, colpi, impatti, compressioni; Scivolamenti, cadute a livello.

Esecuzione di tracce eseguite con attrezzi meccanici

Esecuzione di tracce eseguita con scanalatrice e/o martello demolitore elettrico (apertura e chiusura al grezzo) per alloggiamento tubi in muratura di qualsiasi genere e l'accatastamento dei materiali.

Lavoratori impegnati:

- 1) Addetto all'esecuzione di tracce eseguite con attrezzi meccanici;

Misure Preventive e Protettive, aggiuntive a quelle riportate nell'apposito successivo capitolo:

- a) DPI: addetto all'esecuzione di tracce eseguite con attrezzi meccanici;

Prescrizioni Organizzative:

Devono essere forniti: **a)** casco; **b)** otoprotettori; **c)** occhiali protettivi; **d)** maschera antipolvere; **e)** guanti; **f)** calzature di sicurezza; **g)** indumenti protettivi.

Riferimenti Normativi:

D.Lgs. 9 aprile 2008 n. 81, Art. 75.

Rischi a cui è esposto il lavoratore:

- a) Chimico;
- b) M.M.C. (sollevamento e trasporto);
- c) Rumore;
- d) Vibrazioni;

Attrezzi utilizzati dal lavoratore:

- a) Attrezzi manuali;
- b) Martello demolitore elettrico;
- c) Ponte su cavalletti;
- d) Scanalatrice per muri ed intonaci;

Rischi generati dall'uso degli attrezzi:

Punture, tagli, abrasioni; Urti, colpi, impatti, compressioni; Elettrocuzione; Inalazione polveri, fibre; Rumore; Vibrazioni; Scivolamenti, cadute a livello.

Rimozione di rivestimenti in pietra

Rimozione di rivestimenti in pietra. Durante la fase lavorativa si prevede il trasporto del materiale di risulta, la cernita e l'accatastamento dei materiali eventualmente recuperabili.

Macchine utilizzate:

- 1) Autocarro.

Rischi generati dall'uso delle macchine:

Cesoamenti, stritolamenti; Getti, schizzi; Inalazione polveri, fibre; Rumore; Incendi, esplosioni; Investimento, ribaltamento; Urti, colpi, impatti, compressioni; Vibrazioni.

Lavoratori impegnati:

- 1) Addetto alla rimozione di rivestimenti in pietra;

Misure Preventive e Protettive, aggiuntive a quelle riportate nell'apposito successivo capitolo:

- a) DPI: addetto alla rimozione di rivestimenti in marmo;

Prescrizioni Organizzative:

Devono essere forniti: **a)** casco; **b)** otoprotettori; **c)** occhiali protettivi; **d)** maschera antipolvere; **e)** guanti; **f)** calzature di sicurezza; **g)** indumenti protettivi.

Riferimenti Normativi:

D.Lgs. 9 aprile 2008 n. 81, Art. 75.

Rischi a cui è esposto il lavoratore:

- a) Caduta di materiale dall'alto o a livello;
- b) Inalazione polveri, fibre;
- c) M.M.C. (sollevamento e trasporto);
- d) Rumore;
- e) Vibrazioni;

Attrezzi utilizzati dal lavoratore:

- a) Attrezzi manuali;
- b) Canale per scarico macerie;
- c) Martello demolitore elettrico;
- d) Ponte su cavalletti;

Rischi generati dall'uso degli attrezzi:

Punture, tagli, abrasioni; Urti, colpi, impatti, compressioni; Caduta di materiale dall'alto o a livello; Inalazione polveri, fibre; Elettrocuzione; Rumore; Vibrazioni; Scivolamenti, cadute a livello.

Rimozione di pavimento in ciotoli di pietra

Rimozione di pavimenti in pietra. Durante la fase lavorativa si prevede il trasporto del materiale di risulta, la cernita e l'accatastamento dei materiali eventualmente recuperabili.

Macchine utilizzate:

- 1) Autocarro.

Rischi generati dall'uso delle macchine:

Cesoiamenti, stritolamenti; Getti, schizzi; Inalazione polveri, fibre; Rumore; Incendi, esplosioni; Investimento, ribaltamento; Urti, colpi, impatti, compressioni; Vibrazioni.

Lavoratori impegnati:

- 1) Addetto alla rimozione di pavimento in pietra;

Misure Preventive e Protettive, aggiuntive a quelle riportate nell'apposito successivo capitolo:

a) DPI: addetto alla rimozione di pavimento in pietra;

Prescrizioni Organizzative:

Devono essere forniti: **a)** casco; **b)** otoprotettori; **c)** occhiali protettivi; **d)** guanti; **e)** calzature di sicurezza; **f)** indumenti protettivi.

Riferimenti Normativi:

D.Lgs. 9 aprile 2008 n. 81, Art. 75.

Rischi a cui è esposto il lavoratore:

- a) M.M.C. (sollevamento e trasporto);
- b) Rumore;
- c) Vibrazioni;

Attrezzi utilizzati dal lavoratore:

- a) Attrezzi manuali;
- b) Martello demolitore elettrico;

Rischi generati dall'uso degli attrezzi:

Punture, tagli, abrasioni; Urti, colpi, impatti, compressioni; Elettrocuzione; Inalazione polveri, fibre; Rumore; Vibrazioni.

Formazione intonaci esterni tradizionali

Formazione di intonaci esterni eseguita a mano.

Lavoratori impegnati:

- 1) Addetto alla formazione intonaci esterni (tradizionali);

Misure Preventive e Protettive, aggiuntive a quelle riportate nell'apposito successivo capitolo:

- a) DPI: addetto alla formazione intonaci esterni tradizionali;

Prescrizioni Organizzative:

Devono essere forniti: **a)** casco; **b)** otoprotettori; **c)** occhiali protettivi; **d)** guanti; **e)** calzature di sicurezza; **f)** indumenti protettivi.

Riferimenti Normativi:

D.Lgs. 9 aprile 2008 n. 81, Art. 75.

Rischi a cui è esposto il lavoratore:

- a) Caduta dall'alto;
- b) Caduta di materiale dall'alto o a livello;
- c) Chimico;
- d) M.M.C. (elevata frequenza);

e) Rumore;

Attrezzi utilizzati dal lavoratore:

a) Attrezzi manuali;

b) Argano a bandiera;

c) Argano a cavalletto;

d) Impastatrice;

e) Ponteggio metallico fisso;

Rischi generati dall'uso degli attrezzi:

Punture, tagli, abrasioni; Urti, colpi, impatti, compressioni; Caduta dall'alto; Caduta di materiale dall'alto o a livello; Elettrocuzione; Scivolamenti, cadute a livello; Inalazione polveri, fibre; Movimentazione manuale dei carichi; Rumore.

Posa di pavimenti per esterni in pietra

Posa di pavimenti per esterni in pietra su letto di sabbia.

Macchine utilizzate:

1) Autocarro.

Rischi generati dall'uso delle macchine:

Cesoiamenti, stritolamenti; Getti, schizzi; Inalazione polveri, fibre; Rumore; Incendi, esplosioni; Investimento, ribaltamento; Urti, colpi, impatti, compressioni; Vibrazioni.

Lavoratori impegnati:

1) Addetto alla posa di pavimenti per esterni in pietra;

Misure Preventive e Protettive, aggiuntive a quelle riportate nell'apposito successivo capitolo:

a) DPI: addetto alla posa di pavimenti per esterni in pietra;

Prescrizioni Organizzative:

Devono essere forniti: **a)** casco; **b)** otoprotettori; **c)** occhiali protettivi; **d)** guanti; **e)** calzature di sicurezza; **f)** indumenti protettivi.

Riferimenti Normativi:

D.Lgs. 9 aprile 2008 n. 81, Art. 75.

Rischi a cui è esposto il lavoratore:

a) M.M.C. (elevata frequenza);

Attrezzi utilizzati dal lavoratore:

a) Attrezzi manuali;

Rischi generati dall'uso degli attrezzi:

Punture, tagli, abrasioni; Urti, colpi, impatti, compressioni.

Posa di rivestimenti esterni in pietra

Posa di rivestimenti esterni realizzati con lastre di marmo.

Lavoratori impegnati:

- 1) Addetto alla posa di rivestimenti esterni in pietra;

Misure Preventive e Protettive, aggiuntive a quelle riportate nell'apposito successivo capitolo:

- a) DPI: addetto alla posa di rivestimenti esterni in marmo;

Prescrizioni Organizzative:

Devono essere forniti: **a)** casco; **b)** occhiali protettivi; **c)** guanti; **d)** calzature di sicurezza; **e)** indumenti protettivi.

Riferimenti Normativi:

D.Lgs. 9 aprile 2008 n. 81, Art. 75.

Rischi a cui è esposto il lavoratore:

- a) Caduta dall'alto;
- b) Caduta di materiale dall'alto o a livello;
- c) Chimico;
- d) M.M.C. (elevata frequenza);

Attrezzi utilizzati dal lavoratore:

- a) Argano a bandiera;
- b) Argano a cavalletto;
- c) Attrezzi manuali;
- d) Ponteggio metallico fisso;

Rischi generati dall'uso degli attrezzi:

Caduta dall'alto; Caduta di materiale dall'alto o a livello; Elettrocuzione; Scivolamenti, cadute a livello; Urti, colpi, impatti, compressioni; Punture, tagli, abrasioni.

Posa di cameretta impianto trattamento acque

Posa e messa in esercizio di vasca settica interrata di tipo Imhoff, compreso il collegamento idraulico per l'adduzione e l'allontanamento delle acque fino al pozzetto di deviazione.

Macchine utilizzate:

- 1) Autocarro con gru.

Rischi generati dall'uso delle macchine:

Cesoamenti, stritolamenti; Elettrocuzione; Getti, schizzi; Incendi, esplosioni; Investimento, ribaltamento; Punture, tagli, abrasioni; Rumore; Urti, colpi, impatti, compressioni; Vibrazioni.

Lavoratori impegnati:

- 1) Addetto alla posa di cameretta impianto trattamento acque;

Misure Preventive e Protettive, aggiuntive a quelle riportate nell'apposito successivo capitolo:

- a) DPI: addetto alla posa di fossa biologica prefabbricata;

Prescrizioni Organizzative:

Devono essere forniti: **a)** casco; **b)** otoprotettori; **c)** occhiali protettivi; **d)** guanti; **e)** calzature di sicurezza; **f)** indumenti protettivi.

Riferimenti Normativi:

D.Lgs. 9 aprile 2008 n. 81, Art. 75.

Rischi a cui è esposto il lavoratore:

- a) Caduta di materiale dall'alto o a livello;

Attrezzi utilizzati dal lavoratore:

- a) Attrezzi manuali;
- b) Scala semplice;

Rischi generati dall'uso degli attrezzi:

Punture, tagli, abrasioni; Urti, colpi, impatti, compressioni; Caduta dall'alto; Movimentazione manuale dei carichi.

Realizzazione della rete di distribuzione di impianto idrico-sanitario

Realizzazione della rete di distribuzione di impianto idrico-sanitario.

Lavoratori impegnati:

- 1) Addetto alla realizzazione della rete di distribuzione di impianto idrico-sanitario;

Misure Preventive e Protettive, aggiuntive a quelle riportate nell'apposito successivo capitolo:

- a) DPI: addetto alla realizzazione della rete di distribuzione di impianto idrico-sanitario;

Prescrizioni Organizzative:

Devono essere forniti: **a)** casco; **b)** otoprotettori; **c)** occhiali protettivi; **d)** maschera con filtro specifico; **e)** guanti; **f)** calzature di sicurezza; **g)** indumenti protettivi.

Riferimenti Normativi:

D.Lgs. 9 aprile 2008 n. 81, Art. 75.

Rischi a cui è esposto il lavoratore:

- a) R.O.A. (operazioni di saldatura);
- b) Rumore;
- c) Vibrazioni;

Attrezzi utilizzati dal lavoratore:

- a) Attrezzi manuali;
- b) Avvitatore elettrico;
- c) Cannello per saldatura ossiacetilenica;
- d) Scala doppia;
- e) Trapano elettrico;

Rischi generati dall'uso degli attrezzi:

Punture, tagli, abrasioni; Urti, colpi, impatti, compressioni; Elettrocuzione; Inalazione fumi, gas, vapori; Incendi, esplosioni; Radiazioni non ionizzanti; Rumore; Caduta dall'alto; Cesoamenti, stritolamenti; Movimentazione manuale dei carichi; Inalazione polveri, fibre; Vibrazioni.

Posa di conduttura idrica in materie plastiche

Posa di condutture in materie plastiche, giuntate mediante saldatura per polifusione, destinate alla distribuzione dell'acqua potabile in scavo a sezione obbligata, precedentemente eseguito, previa sistemazione del letto di posa con attrezzi manuali e attrezzature meccaniche.

Macchine utilizzate:

- 1) Autocarro con gru.

Rischi generati dall'uso delle macchine:

Cesoamenti, stritolamenti; Elettrocuzione; Getti, schizzi; Incendi, esplosioni; Investimento, ribaltamento; Punture, tagli, abrasioni; Rumore; Urti, colpi, impatti, compressioni; Vibrazioni.

Lavoratori impegnati:

- 1) Addetto alla posa di conduttura idrica in materie plastiche;

Misure Preventive e Protettive, aggiuntive a quelle riportate nell'apposito successivo capitolo:

- a) DPI: addetto alla posa di conduttura idrica in materie plastiche;

Prescrizioni Organizzative:

Devono essere forniti: **a)** casco; **b)** occhiali protettivi; **c)** maschera con filtro specifico; **d)** guanti; **e)** calzature di sicurezza; **f)** indumenti protettivi.

Riferimenti Normativi:

D.Lgs. 9 aprile 2008 n. 81, Art. 75.

Rischi a cui è esposto il lavoratore:

- a) Caduta dall'alto;
- b) Caduta di materiale dall'alto o a livello;

Attrezzi utilizzati dal lavoratore:

- a) Attrezzi manuali;
- b) Saldatrice polifusione;
- c) Scala semplice;

Rischi generati dall'uso degli attrezzi:

Punture, tagli, abrasioni; Urti, colpi, impatti, compressioni; Cesoamenti, stritolamenti; Elettrocuzione; Inalazione fumi, gas, vapori; Caduta dall'alto; Movimentazione manuale dei carichi.

Pozzetti di ispezione e opere d'arte

Posa di pozzetti di ispezione e opere d'arte prefabbricate.

Macchine utilizzate:

- 1) Autocarro con gru.

Rischi generati dall'uso delle macchine:

Cesoamenti, stritolamenti; Elettrocuzione; Getti, schizzi; Incendi, esplosioni; Investimento, ribaltamento; Punture, tagli, abrasioni; Rumore; Urti, colpi, impatti, compressioni; Vibrazioni.

Lavoratori impegnati:

- 1) Addetto alla posa di pozzetti di ispezione e opere d'arte;

Misure Preventive e Protettive, aggiuntive a quelle riportate nell'apposito successivo capitolo:

- a) DPI: addetto alla posa di pozzetti di ispezione e opere d'arte;

Prescrizioni Organizzative:

Devono essere forniti: **a)** casco; **b)** occhiali protettivi; **c)** maschera antipolvere; **d)** guanti; **e)** calzature di sicurezza; **f)** indumenti protettivi; **g)** indumenti ad alta visibilità.

Riferimenti Normativi:

D.Lgs. 9 aprile 2008 n. 81, Art. 75.

Rischi a cui è esposto il lavoratore:

- a) Caduta di materiale dall'alto o a livello;
- b) M.M.C. (sollevamento e trasporto);
- c) Rumore;

Attrezzi utilizzati dal lavoratore:

- a) Attrezzi manuali;

Rischi generati dall'uso degli attrezzi:

Punture, tagli, abrasioni; Urti, colpi, impatti, compressioni.

Opere per posa di arredi parco storico

La Lavorazione è suddivisa nelle seguenti Fasi e Sottofasi:

Realizzazione plinti

Posa di panchine, tavoli picnic, cestini, fontanelle rastrelliere, fioriere cartelli stradali, quadri pubblicitari

Realizzazione di plinti

Lavoratori impegnati:

- 1) Addetto alla realizzazione della carpenteria per le strutture in fondazione; Misure Preventive e Protettive, aggiuntive a quelle riportate nell'apposito successivo capitolo:

- a) DPI: addetto alla realizzazione della carpenteria per le strutture in fondazione;

Prescrizioni Organizzative:

Devono essere forniti: a) casco; b) otoprotettori; c) occhiali protettivi; d) maschera con filtro specifico; e) guanti; f) calzature di sicurezza; g) indumenti protettivi.

Riferimenti Normativi:

D.Lgs. 9 aprile 2008 n. 81, Art. 75.

Rischi a cui è esposto il lavoratore:

- a) Chimico;
- b) Rumore;

c) Punture, tagli, abrasioni;

Attrezzi utilizzati dal lavoratore:

a) Andatoie e Passerelle;

b) Attrezzi manuali;

c) Scala semplice;

d) Pompa a mano per disarmante;

e) Sega circolare;

Rischi generati dall'uso degli attrezzi:

Caduta dall'alto; Caduta di materiale dall'alto o a livello; Punture, tagli, abrasioni; Urti, colpi, impatti, compressioni; Movimentazione manuale dei carichi; Nebbie; Getti, schizzi; Elettrocuzione; Inalazione polveri, fibre; Rumore; Scivolamenti, cadute a livello.

Posa di panchine, tavoli picnic, cestini, fontanelle rastrelliere, fioriere cartelli stradali, quadri pubblicitari

Lavoratori impegnati:

1) Addetto alla posa panchine, tavoli picnic, cestini, fontanelle rastrelliere, fioriere cartelli stradali, quadri pubblicitari;

Misure Preventive e Protettive, aggiuntive a quelle riportate nell'apposito successivo capitolo:

a) DPI: addetto alla posa di panchine, tavoli picnic, cestini, fontanelle rastrelliere, fioriere cartelli stradali, quadri pubblicitari;

Prescrizioni Organizzative:

Devono essere forniti: a) casco; b) occhiali protettivi; c) guanti; d) calzature di sicurezza; e) indumenti protettivi.

Riferimenti Normativi:

D.Lgs. 9 aprile 2008 n. 81, Art. 75.

Rischi a cui è esposto il lavoratore:

a) Scivolamenti, cadute a livello;

b) M.M.C. (sollevamento e trasporto);

Attrezzi utilizzati dal lavoratore:

a) Attrezzi manuali;

Rischi generati dall'uso degli attrezzi:

Punture, tagli, abrasioni; Urti, colpi, impatti, compressioni.

Opere nella corte d'onore

La Lavorazione è suddivisa nelle seguenti Fasi e Sottofasi:

Rimozione pavimentazioni in pietra e in ciotoli

Disfacimento pavimento in autobloccanti

Realizzazione massetti

Posa pavimenti in pietra in ciotoli e in autobloccanti

Realizzazione tappeto erboso

Realizzazione di cameretta per trattamento acque fontana

Rimozione di pavimento in pietra in ciotoli e in autobloccanti

Rimozione di pavimenti in pietra in ciotoli e in autobloccanti. Durante la fase lavorativa si prevede il trasporto del materiale di risulta, la cernita e l'accatastamento dei materiali eventualmente recuperabili.

Macchine utilizzate:

1) Autocarro.

Rischi generati dall'uso delle macchine:

Cesoamenti, stritolamenti; Getti, schizzi; Inalazione polveri, fibre; Rumore; Incendi, esplosioni; Investimento, ribaltamento; Urti, colpi, impatti, compressioni; Vibrazioni.

Lavoratori impegnati:

1) Addetto alla rimozione di pavimento in pietra;

Misure Preventive e Protettive, aggiuntive a quelle riportate nell'apposito successivo capitolo:

a) DPI: addetto alla rimozione di pavimento in pietra;

Prescrizioni Organizzative:

Devono essere forniti: a) casco; b) otoprotettori; c) occhiali protettivi; d) guanti; e) calzature di sicurezza; f) indumenti protettivi.

Riferimenti Normativi:

D.Lgs. 9 aprile 2008 n. 81, Art. 75.

Rischi a cui è esposto il lavoratore:

a) M.M.C. (sollevamento e trasporto);

b) Rumore;

c) Vibrazioni;

Attrezzi utilizzati dal lavoratore:

a) Attrezzi manuali;

b) Martello demolitore elettrico;

Rischi generati dall'uso degli attrezzi:

Punture, tagli, abrasioni; Urti, colpi, impatti, compressioni; Elettrocuzione; Inalazione polveri, fibre; Rumore; Vibrazioni.

Formazione di massetto in calcestruzzo semplice o alleggerito come sottofondo per pavimentazioni esterne.

Lavoratori impegnati:

1) Addetto alla formazione di massetto per pavimentazioni esterne;

Misure Preventive e Protettive, aggiuntive a quelle riportate nell'apposito successivo capitolo:

a) DPI: addetto alla formazione di massetto per pavimentazioni esterne;

Prescrizioni Organizzative:

Devono essere forniti: a) casco; b) occhiali protettivi; c) guanti; d) calzature di sicurezza; e) indumenti protettivi.

Riferimenti Normativi:

D.Lgs. 9 aprile 2008 n. 81, Art. 75.

Posa di cameretta impianto trattamento acque

Posa e messa in esercizio di vasca settica interrata di tipo Imhoff, compreso il collegamento idraulico per l'adduzione e l'allontanamento delle acque fino al pozzetto di deviazione.

Macchine utilizzate:

1) Autocarro con gru.

Rischi generati dall'uso delle macchine:

Cesoamenti, stritolamenti; Elettrocuzione; Getti, schizzi; Incendi, esplosioni; Investimento, ribaltamento; Punture, tagli, abrasioni; Rumore; Urti, colpi, impatti, compressioni; Vibrazioni.

Lavoratori impegnati:

1) Addetto alla posa di cameretta impianto trattamento acque;

Misure Preventive e Protettive, aggiuntive a quelle riportate nell'apposito successivo capitolo:

a) DPI: addetto alla posa di fossa biologica prefabbricata;

Prescrizioni Organizzative:

Devono essere forniti: a) casco; b) otoprotettori; c) occhiali protettivi; d) guanti; e) calzature di sicurezza; f) indumenti protettivi.

Riferimenti Normativi:

D.Lgs. 9 aprile 2008 n. 81, Art. 75.

Rischi a cui è esposto il lavoratore:

- a) Caduta di materiale dall'alto o a livello;

Attrezzi utilizzati dal lavoratore:

- a) Attrezzi manuali;
- b) Scala semplice;

Rischi generati dall'uso degli attrezzi:

Punture, tagli, abrasioni; Urti, colpi, impatti, compressioni; Caduta dall'alto; Movimentazione manuale dei carichi.

Posa di pavimenti per esterni in pietra in ciotoli e in autobloccanti

Posa di pavimenti per esterni in pietra su letto di sabbia.

Macchine utilizzate:

- 1) Autocarro.

Rischi generati dall'uso delle macchine:

Cesoamenti, stritolamenti; Getti, schizzi; Inalazione polveri, fibre; Rumore; Incendi, esplosioni; Investimento, ribaltamento; Urti, colpi, impatti, compressioni; Vibrazioni.

Lavoratori impegnati:

- 1) Addetto alla posa di pavimenti per esterni in pietra;

Misure Preventive e Protettive, aggiuntive a quelle riportate nell'apposito successivo capitolo:

- a) DPI: addetto alla posa di pavimenti per esterni in pietra;

Prescrizioni Organizzative:

Devono essere forniti: a) casco; b) otoprotettori; c) occhiali protettivi; d) guanti; e) calzature di sicurezza; f) indumenti protettivi.

Riferimenti Normativi:

D.Lgs. 9 aprile 2008 n. 81, Art. 75.

Rischi a cui è esposto il lavoratore:

- a) M.M.C. (elevata frequenza);

Attrezzi utilizzati dal lavoratore:

- a) Attrezzi manuali;

Rischi generati dall'uso degli attrezzi:

Punture, tagli, abrasioni; Urti, colpi, impatti, compressioni.

Formazione di tappeto erboso ottenuta mediante limitati movimenti terra (per la modifica e/o correzione del profilo del terreno), la preparazione del terreno e la semina di prato.

Macchine utilizzate:

- 1) Trattore.

Rischi generati dall'uso delle macchine:

Cesoamenti, stritolamenti; Getti, schizzi; Incendi, esplosioni; Investimento, ribaltamento.

Lavoratori impegnati:

- 1) Addetto alla formazione di tappeto erboso;

Misure Preventive e Protettive, aggiuntive a quelle riportate nell'apposito successivo capitolo:

- a) DPI: addetto alla formazione di tappeto erboso;

Prescrizioni Organizzative:

Devono essere forniti: a) casco; b) occhiali protettivi; c) maschera antipolvere; d) guanti; e) calzature di sicurezza; f) indumenti protettivi.

Riferimenti Normativi:

D.Lgs. 9 aprile 2008 n. 81, Art. 75.

Rischi a cui è esposto il lavoratore:

- a) Scivolamenti, cadute a livello;

Attrezzi utilizzati dal lavoratore:

- a) Attrezzi manuali;
- b) Andatoie e Passerelle;

Rischi generati dall'uso degli attrezzi:

Punture, tagli, abrasioni; Urti, colpi, impatti, compressioni; Caduta dall'alto; Caduta di materiale dall'alto o a livello.

Posa di panchine, tavoli picnic, cestini, fontanelle rastrelliere, fioriere cartelli stradali, quadri pubblicitari

Lavoratori impegnati:

- 1) Addetto alla posa panchine, tavoli picnic, cestini, fontanelle rastrelliere, fioriere cartelli stradali, quadri pubblicitari;

Misure Preventive e Protettive, aggiuntive a quelle riportate nell'apposito successivo capitolo:

- a) DPI: addetto alla posa di panchine, tavoli picnic, cestini, fontanelle rastrelliere, fioriere cartelli stradali, quadri pubblicitari;

Prescrizioni Organizzative:

Devono essere forniti: a) casco; b) occhiali protettivi; c) guanti; d) calzature di sicurezza; e) indumenti protettivi.

Riferimenti Normativi:

D.Lgs. 9 aprile 2008 n. 81, Art. 75.

Rischi a cui è esposto il lavoratore:

- a) Scivolamenti, cadute a livello;
b) M.M.C. (sollevamento e trasporto);

Attrezzi utilizzati dal lavoratore:

- a) Attrezzi manuali;

Rischi generati dall'uso degli attrezzi:

Punture, tagli, abrasioni; Urti, colpi, impatti, compressioni.

Smobilizzo del cantiere

La Lavorazione è suddivisa nelle seguenti Fasi e Sottofasi:

Pulizia generale dell'area di cantiere

Smobilizzo del cantiere

Pulizia generale dell'area di cantiere

Pulizia generale dell'area di cantiere.

Lavoratori impegnati:

- 1) Addetto alla pulizia generale dell'area di cantiere;

Misure Preventive e Protettive, aggiuntive a quelle riportate nell'apposito successivo capitolo:

- a) DPI: addetto alla pulizia generale dell'area di cantiere;

Prescrizioni Organizzative:

Devono essere forniti: a) casco; b) occhiali protettivi; c) maschera con filtro specifico; d) guanti; e) calzature di sicurezza; f) indumenti protettivi; g) indumenti ad alta visibilità.

Riferimenti Normativi:

D.Lgs. 9 aprile 2008 n. 81, Art. 75.

Rischi a cui è esposto il lavoratore:

- a) Investimento, ribaltamento;

Attrezzi utilizzati dal lavoratore:

- a) Attrezzi manuali;

Rischi generati dall'uso degli attrezzi:

Punture, tagli, abrasioni; Urti, colpi, impatti, compressioni.

Smobilizzo del cantiere

Smobilizzo del cantiere realizzato attraverso lo smontaggio delle postazioni di lavoro fisse, di tutti gli impianti di cantiere, delle opere provvisorie e di protezione e della recinzione posta in opera all'insediamento del cantiere stesso.

Macchine utilizzate:

- 1) Autocarro;
- 2) Autogru.

Rischi generati dall'uso delle macchine:

Cesoimenti, stritolamenti; Getti, schizzi; Inalazione polveri, fibre; Rumore; Incendi, esplosioni; Investimento, ribaltamento; Urti, colpi, impatti, compressioni; Vibrazioni; Caduta di materiale dall'alto o a livello; Elettrocuzione; Punture, tagli, abrasioni.

Lavoratori impegnati:

- 1) Addetto allo smobilizzo del cantiere;

Misure Preventive e Protettive, aggiuntive a quelle riportate nell'apposito successivo capitolo:

- a) DPI: addetto allo smobilizzo del cantiere;

Prescrizioni Organizzative:

Devono essere forniti: a) casco; b) occhiali protettivi; c) guanti; d) calzature di sicurezza; e) indumenti protettivi.

Riferimenti Normativi:

D.Lgs. 9 aprile 2008 n. 81, Art. 75.

Rischi a cui è esposto il lavoratore:

- a) Caduta di materiale dall'alto o a livello;

Attrezzi utilizzati dal lavoratore:

- a) Attrezzi manuali;
- b) Scala doppia;
- c) Scala semplice;
- d) Smerigliatrice angolare (flessibile);
- e) Trapano elettrico;

Rischi generati dall'uso degli attrezzi:

Punture, tagli, abrasioni; Urti, colpi, impatti, compressioni; Caduta dall'alto; Cesoimenti, stritolamenti; Movimentazione manuale dei carichi; Elettrocuzione; Inalazione polveri, fibre; Rumore; Vibrazioni.

RISCHI INDIVIDUATI NELLE LAVORAZIONI E RELATIVE MISURE PREVENTIVE E PROTETTIVE.

rischi derivanti dalle lavorazioni e dall'uso di macchine ed attrezzi

Elenco dei rischi:

- a) Annegamento;
- b) Biologico;
- c) Caduta dall'alto;
- d) Caduta di materiale dall'alto o a livello;
- e) Chimico;
- f) Elettrocuzione;
- g) Inalazione polveri, fibre;
- h) Investimento, ribaltamento;
- i) M.M.C. (elevata frequenza);
- j) M.M.C. (sollevamento e trasporto);
- k) M.M.C. (spinta e traino);
- l) Punture, tagli, abrasioni;
- m) R.O.A. (operazioni di saldatura);
- n) Rumore;
- o) Scivolamenti, cadute a livello;
- p) Seppellimento, sprofondamento;
- q) Vibrazioni.

RISCHIO: "Annegamento"**Descrizione del Rischio:**

Annegamento durante lavori in bacini o corsi d'acqua, o per venute d'acqua durante scavi all'aperto o in sotterraneo.

MISURE PREVENTIVE e PROTETTIVE:

a) Nelle lavorazioni: Realizzazione di sponde;

Prescrizioni Organizzative:

Misure organizzative. Nelle attività lavorative devono essere prese misure per evitare l'annegamento accidentale. I lavori devono essere programmati tenendo conto delle variazioni del livello dell'acqua, prevedendo mezzi per la rapida evacuazione. Deve essere approntato un programma di pronto intervento per il salvataggio delle persone sorprese da irruzioni d'acqua o cadute in acqua e previste le attrezzature necessarie. Devono essere disponibili in cantiere giubbotti insommergibili. Gli esposti al rischio, gli incaricati degli interventi di emergenza e tutti gli addetti al cantiere devono essere informati e formati sul comportamento da tenere e addestrati in funzione dei relativi compiti.

Prescrizioni Esecutive:

Salvagente ad anello con fune. In prossimità delle lavorazioni, e per tutta la durata delle stesse, deve essere presente almeno un salvagente ad anello fissato ad un punto saldo e stabile con cima di adeguata lunghezza.

RISCHIO: Biologico

Descrizione del Rischio:

Rischi per la salute dei lavoratori durante le lavorazioni che comportano, o che possono comportare, un'esposizione dei lavoratori ad agenti biologici. Per tutti i dettagli inerenti l'analisi del rischio (schede di valutazione, ecc) si rimanda al documento di valutazione specifico.

MISURE PREVENTIVE e PROTETTIVE:

- a) Nelle lavorazioni:** Rimozione di depositi superficiali incoerenti su intonaci; Rimozione di depositi superficiali parzialmente aderenti su intonaci; Disinfezione da microorganismi di intonaci; Rimozione meccanica di stuccature inidonee di intonaci;

Misure tecniche e organizzative:

Misure tecniche, organizzative e procedurali. Al fine di evitare ogni esposizione ad agenti biologici devono essere adottate le seguenti misure, nel rispetto delle condizioni di salute e sicurezza dei lavoratori: **a)** il numero di lavoratori presenti durante l'attività specifica che sono esposti o, che possono essere potenzialmente esposti, ad agenti biologici deve essere quello minimo in funzione della necessità della lavorazione; **b)** le attività che espongono o che possono potenzialmente esporre ad agenti biologici devono essere adeguatamente progettate; **c)** le misure di prevenzione e protezione dei lavoratori impiegati in attività che espongono o, che possono potenzialmente

esporre ad agenti biologici, devono essere principalmente di tipo collettivo e, solo se non è possibile evitare altrimenti l'esposizione, devono adottarsi misure di prevenzione individuali; **d)** nelle attività che espongono o, che possono potenzialmente esporre, ad agenti biologici, devono essere adottate le necessarie misure igieniche al fine di prevenire e ridurre al minimo la propagazione accidentale di un agente biologico al di fuori del luogo di lavoro; **e)** le aree in cui si svolgono attività che espongono o, che possono potenzialmente esporre ad agenti biologici, devono essere indicate con adeguato segnale di avvertimento; **f)** le attività che espongono o che possono potenzialmente esporre ad agenti biologici devono essere adeguatamente progettate, anche nelle procedure per prelevare, manipolare e trattare campioni; **g)** l'attività lavorativa specifica deve essere progettata e organizzata in modo da garantire con metodi e mezzi appropriati la gestione della raccolta e l'immagazzinamento dei rifiuti; **h)** i contenitori per la raccolta e l'immagazzinamento dei rifiuti contenenti agenti biologici devono essere adeguati e chiaramente identificati; **i)** l'attività lavorativa specifica deve essere progettata e organizzata in modo da garantire con metodi di lavoro appropriati la gestione della manipolazione e del trasporto sul luogo di lavoro di agenti biologici.

Misure igieniche. Devono essere assicurate le seguenti misure igieniche: **a)** i lavoratori devono disporre di servizi sanitari adeguati, provvisti di docce con acqua calda e fredda, nonché, di lavaggi oculari e antisettici per la pelle; **b)** i lavoratori devono avere in dotazione idonei indumenti protettivi, o altri indumenti, che devono essere riposti in posti separati dagli abiti civili; **c)** i dispositivi di protezione individuali devono essere custoditi in luoghi ben determinati e devono essere controllati, disinfettati e ben puliti dopo ogni utilizzazione; **d)** nelle lavorazioni, che possono esporre ad agenti biologici, devono essere indicati con adeguati segnali di avvertimento e di sicurezza i divieto di fumo, di assunzione di bevande o cibi, di utilizzare pipette a bocca e applicare cosmetici.

Dispositivi di protezione individuale:

Devono essere forniti: **a)** guanti; **b)** occhiali; **c)** maschere; **d)** tute; **e)** calzature.

RISCHIO: "Caduta dall'alto"

Descrizione del Rischio:

Lesioni a causa di cadute dall'alto per perdita di stabilità dell'equilibrio dei lavoratori, in assenza di adeguate misure di prevenzione, da un piano di lavoro ad un altro posto a quota inferiore.

MISURE PREVENTIVE e PROTETTIVE:

- a) **Nelle lavorazioni:** Rimozione di manto di copertura in tegole; Riparazione di manto di copertura in tegole;

Prescrizioni Organizzative:

Resistenza della copertura. Prima di procedere alla esecuzione di lavori su tetti, lucernari, coperture simili, deve essere accertato che questi abbiano resistenza sufficiente per sostenere il peso degli operai e dei materiali di impiego. Nel caso in cui sia dubbia tale resistenza, devono essere adottati i necessari apprestamenti atti a garantire la incolumità delle persone addette, disponendo a seconda dei casi, tavole sopra le orditure, sottopalchi e facendo uso di cinture di sicurezza.

Prescrizioni Esecutive:

Attrezzatura anticaduta. Il personale addetto a lavori in copertura, ogni qual volta non siano attuabili misure di prevenzione e protezione collettiva, dovrà utilizzare idonei sistemi di protezione anticaduta individuali. In particolare sono da prendere in considerazione specifici sistemi di sicurezza che consentono una maggior mobilità del lavoratore quali: avvolgitori/svolgitori automatici di fune di trattenuta, sistema a guida fissa e ancoraggio scorrevole, altri sistemi analoghi.

Protezione perimetrale. Prima dell'inizio dei lavori in copertura è necessario verificare la presenza o approntare una protezione perimetrale lungo tutto il contorno libero della superficie interessata.

- b) **Nelle lavorazioni:** Consolidamento di muratura con iniezioni di miscele cementizie; Ripresa di intonaci esterni; Montaggio di scossaline e canali di gronda; Formazione intonaci esterni tradizionali; Tinteggiatura di superfici esterne; Pulitura di superfici in pietra; Pulitura di intonaci esterni;

Prescrizioni Esecutive:

Attrezzatura anticaduta. Il personale addetto a lavori in quota, ogni qual volta non siano attuabili misure di prevenzione e protezione collettiva, dovrà utilizzare idonei sistemi di protezione anticaduta individuali. In particolare sono da prendere in considerazione specifici sistemi di sicurezza che consentono una maggior mobilità del lavoratore quali: avvolgitori/svolgitori automatici di fune di trattenuta, sistema a guida fissa e ancoraggio scorrevole, altri sistemi analoghi.

- c) **Nelle lavorazioni:** Scavo a sezione ristretta; Posa di conduttura idrica; Posa di conduttura elettrica;

Prescrizioni Esecutive:

Accesso al fondo dello scavo. L'accesso al fondo dello scavo deve avvenire tramite appositi percorsi (scale a mano, scale ricavate nel terreno, rampe di accesso, ecc.). Nel caso si utilizzino scale a mano, devono sporgere a sufficienza oltre il piano di accesso e devono essere fissate stabilmente per impedire slittamenti o sbandamenti.

Accesso al fondo del pozzo di fondazione. L'accesso nei pozzi di fondazione deve essere predisposto con rampe di scale, anche verticali, purché sfalsate tra loro ed intervallate da pianerottoli di riposo posti a distanza non superiore a 4 metri l'uno dall'altro.

Parapetti di trattenuta. Qualora si verifichino situazioni che possono comportare la caduta da un piano di lavoro ad un altro posto a quota inferiore, di norma con dislivello maggiore di 2 metri, i lati liberi dello scavo o del rilevato devono essere protetti con appositi parapetti di trattenuta.

Passerelle pedonali o piastre veicolari. Gli attraversamenti devono essere garantiti da passerelle pedonali o piastre veicolari provviste da ambo i lati di parapetti con tavole fermapiede.

Segnalazione e delimitazione del fronte scavo. La zona di avanzamento del fronte scavo deve essere chiaramente segnalata e delimitata e ne deve essere impedito l'accesso al personale non autorizzato.

- d) **Nelle lavorazioni:** Montaggio del ponteggio metallico fisso;

Prescrizioni Organizzative:

Requisiti degli addetti. Il personale addetto al montaggio e smontaggio di ponteggi metallici fissi deve essere in possesso di formazione adeguata e mirata alle operazioni previste, fornito di attrezzi appropriati ed in buono stato di manutenzione.

Prescrizioni Esecutive:

Attrezzatura anticaduta. Il personale addetto al montaggio e smontaggio di ponteggi metallici fissi, ogni qual volta non siano attuabili misure di prevenzione e protezione collettiva, dovrà utilizzare idonei sistemi di protezione anticaduta individuali. In particolare sono da prendere in considerazione specifici sistemi di sicurezza che consentono una maggior mobilità del lavoratore quali: avvolgitori/svolgitori automatici di fune di trattenuta, sistema a guida fissa e ancoraggio scorrevole, altri sistemi analoghi.

- e) **Nelle lavorazioni:** Demolizione di solai in legno eseguita a mano;

Attrezzature anticaduta. L'utilizzo di attrezzature anticaduta per la demolizione di parti di costruzione come i solai deve essere effettuato determinando accuratamente la collocazione e la tipologia dei punti e/o linee di ancoraggio.

Mezzi meccanici. Le demolizioni con mezzi meccanici sono ammesse solo su parti isolate degli edifici e senza alcun intervento di manodopera sul manufatto compromesso dalla demolizione meccanizzata stessa.

Ponti di servizio. Le demolizioni effettuate con attrezzi manuali, dei muri aventi altezza superiore a 2 metri, devono essere effettuate utilizzando ponti di servizio indipendenti dall'opera da demolire.

RISCHIO: "Caduta di materiale dall'alto o a livello"

Descrizione del Rischio:

Lesioni causate dall'investimento di masse cadute dall'alto, durante le operazioni di trasporto di materiali o per caduta degli stessi da opere provvisorie, o a livello, a seguito di demolizioni mediante esplosivo o a spinta da parte di materiali frantumati proiettati a distanza.

MISURE PREVENTIVE e PROTETTIVE:

a) Nelle lavorazioni: Allestimento di depositi, zone per lo stoccaggio dei materiali e per gli impianti fissi; Allestimento di servizi igienico-assistenziali del cantiere; Allestimento di servizi sanitari del cantiere ; Smobilizzo del cantiere; Riparazione di manto di copertura in tegole; Consolidamento di muratura con iniezioni di miscele cementizie; Ripresa di intonaci esterni; Posa di conduttura idrica; Posa di conduttura elettrica; Pozzetti di ispezione e opere d'arte; Montaggio di scossaline e canali di gronda; Formazione intonaci interni (tradizionali); Tinteggiatura di superfici interne; Formazione intonaci esterni tradizionali; Tinteggiatura di superfici esterne;

Prescrizioni Esecutive:

Imbracatura dei carichi. Gli addetti all'imbracatura devono seguire le seguenti indicazioni: **a)** verificare che il carico sia stato imbracato correttamente; **b)** accompagnare inizialmente il carico fuori dalla zona di interferenza con attrezzature, ostacoli o materiali eventualmente presenti; **c)** allontanarsi dalla traiettoria del carico durante la fase di sollevamento; **d)** non sostare in attesa sotto la traiettoria del carico; **e)** avvicinarsi al carico in arrivo per pilotarlo fuori dalla zona di interferenza con eventuali ostacoli presenti; **f)** accertarsi della

stabilità del carico prima di sganciarlo; **g)** accompagnare il gancio fuori dalla zona impegnata da attrezzature o materiali durante la manovra di richiamo.

- b) Nelle lavorazioni:** Rimozione di depositi superficiali incoerenti su intonaci; Rimozione di depositi superficiali parzialmente aderenti su intonaci; Ristabilimento dell'adesione tra supporto murario ed intonaco; Stuccatura di cadute di strati di intonaci; Protezione superficiale di opere in pietra; Rimozione meccanica di stuccature inidonee di intonaci;

Prescrizioni Esecutive:

Custodia dell'utensile. Non lasciare mai l'utensile in luoghi non sicuri, da cui potrebbe facilmente cadere. In particolare, durante il lavoro su postazioni sopraelevate, come scale, ponteggi, ecc., gli utensili devono essere tenuti entro apposite guaine o assicurati in modo da impedirne la caduta, nel tempo in cui non sono adoperati.

- c) Nelle lavorazioni:** Rimozione di manto di copertura in tegole;

Prescrizioni Esecutive:

Convogliamento del materiale di demolizione. Il materiale di demolizione non deve essere gettato dall'alto, ma deve essere trasportato oppure convogliato in appositi canali, il cui estremo inferiore non deve risultare ad altezza maggiore di 2 metri dal livello del piano di raccolta.

Riferimenti Normativi:

D.Lgs. 9 aprile 2008 n.81, Art. 153; D.Lgs. 9 aprile 2008 n.81, Art. 152.

RISCHIO: Chimico

Descrizione del Rischio:

Rischi per la salute dei lavoratori per impiego di agenti chimici in ogni tipo di procedimento, compresi la produzione, la manipolazione, l'immagazzinamento, il trasporto o l'eliminazione e il trattamento dei rifiuti, o che risultino da tale attività lavorativa. Per tutti i dettagli inerenti l'analisi del rischio (schede di valutazione, ecc) si rimanda al documento di valutazione specifico.

MISURE PREVENTIVE e PROTETTIVE:

- a) Nelle lavorazioni:** Formazione di massetto per pavimentazioni esterne; Disinfezione da microorganismi di intonaci; Ristabilimento dell'adesione tra supporto murario ed intonaco; Stuccatura di cadute di strati di intonaci; Protezione superficiale di opere in pietra; Consolidamento di muratura con iniezioni di miscele cementizie; Ripresa di intonaci esterni; Verniciatura a

pennello di opere in ferro; Formazione intonaci interni (tradizionali); Tinteggiatura di superfici interne; Formazione intonaci esterni tradizionali; Tinteggiatura di superfici esterne; Pulitura di vecchie pitture a mano; Impermeabilizzazione di pareti controterra; Inserimento trasversale in murature di isolanti;

Misure tecniche e organizzative:

Misure generali. A seguito di valutazione dei rischi, al fine di eliminare o, comunque ridurre al minimo, i rischi derivanti da agenti chimici pericolosi, devono essere adottate adeguate misure generali di protezione e prevenzione: **a)** la progettazione e l'organizzazione dei sistemi di lavorazione sul luogo di lavoro deve essere effettuata nel rispetto delle condizioni di salute e sicurezza dei lavoratori; **b)** le attrezzature di lavoro fornite devono essere idonee per l'attività specifica e mantenute adeguatamente; **c)** il numero di lavoratori presenti durante l'attività specifica deve essere quello minimo in funzione della necessità della lavorazione; **d)** la durata e l'intensità dell'esposizione ad agenti chimici pericolosi deve essere ridotta al minimo; **e)** devono essere fornite indicazioni in merito alle misure igieniche da rispettare per il mantenimento delle condizioni di salute e sicurezza dei lavoratori; **f)** le quantità di agenti presenti sul posto di lavoro, devono essere ridotte al minimo, in funzione delle necessità di lavorazione; **g)** devono essere adottati metodi di lavoro appropriati comprese le disposizioni che garantiscono la sicurezza nella manipolazione, nell'immagazzinamento e nel trasporto sul luogo di lavoro di agenti chimici pericolosi e dei rifiuti che contengono detti agenti.

RISCHIO: "Elettrocuzione"

Descrizione del Rischio:

Elettrocuzione per contatto diretto o indiretto con parti dell'impianto elettrico in tensione o folgorazione dovuta a caduta di fulmini in prossimità del lavoratore.

MISURE PREVENTIVE e PROTETTIVE:

- a) Nelle lavorazioni:** Realizzazione di impianto di messa a terra del cantiere;
Realizzazione di impianto elettrico del cantiere;

Prescrizioni Organizzative:

Soggetti abilitati. I lavori su impianti o apparecchiature elettriche devono essere effettuati solo da imprese singole o associate (elettricisti) abilitate che dovranno

rilasciare, prima della messa in esercizio dell'impianto, la "dichiarazione di conformità".

Riferimenti Normativi:

D.Lgs. 9 aprile 2008 n. 81, Art. 82; D.M. 22 gennaio 2008 n.37.

RISCHIO: "Inalazione polveri, fibre"

Descrizione del Rischio:

Lesioni all'apparato respiratorio ed in generale alla salute del lavoratore derivanti dall'esposizione per l'impiego diretto di materiali in grana minuta, in polvere o in fibrosi e/o derivanti da lavorazioni o operazioni che ne comportano l'emissione.

MISURE PREVENTIVE e PROTETTIVE:

a) Nelle lavorazioni: Rimozione di manto di copertura in tegole;

Prescrizioni Esecutive:

Irrorazione delle superfici. Durante i lavori di demolizione si deve provvedere a ridurre il sollevamento della polvere, irrorando con acqua le murature ed i materiali di risulta e curando che lo stoccaggio e l'evacuazione dei detriti e delle macerie avvengano correttamente.

RISCHIO: "Investimento, ribaltamento"

Descrizione del Rischio:

Lesioni causate dall'investimento ad opera di macchine operatrici o conseguenti al ribaltamento delle stesse.

MISURE PREVENTIVE e PROTETTIVE:

a) Nelle lavorazioni: Scavo di pulizia generale dell'area del cantiere; Realizzazione della viabilità di cantiere; Formazione di percorsi pedonali in misto granulare; Rinterro di scavo eseguito a macchina; Scavo a sezione ristretta;

Prescrizioni Esecutive:

Presenza di manodopera. Nei lavori di scavo con mezzi meccanici non devono essere eseguiti altri lavori che comportano la presenza di manodopera nel campo di azione dell'escavatore.

Riferimenti Normativi:

b) Nelle lavorazioni: Trasporto a recupero di legna e frascame;

Prescrizioni Esecutive:

Individuazione della zona di abbattimento. Al fine di stabilire l'ampiezza della zona di abbattimento (cioè la zona di caduta della pianta e/o dei rami) e della zona di pericolo, l'addetto all'abbattimento prima di effettuare il taglio valuta le caratteristiche costitutive della pianta in relazione alle caratteristiche del terreno (pendenza, ostacoli, copertura vegetale).

Segnalazione della zona di abbattimento. Tutti i lavoratori che lavorano nelle vicinanze sono avvisati a voce, o con altri sistemi, in modo che questi sospendano le operazioni fino a che la pianta non sia caduta a terra e non sia cessato il pericolo. La zona di pericolo e di abbattimento è sorvegliata o segnalata in modo tale da evitare che qualcuno si trovi in dette aree.

c) Nelle lavorazioni: Pulizia generale dell'area di cantiere; Rimozione di cordoli, zanelle e opere d'arte; Disfacimento di pavimentazione in pietra; Rimozione di pali per pubblica illuminazione;

Prescrizioni Organizzative:

Precauzioni in presenza di traffico veicolare. Nelle attività lavorative in presenza di traffico veicolare devono essere rispettate le seguenti precauzioni: **a)** le operazioni di posa e di rimozione dei coni e dei delineatori flessibili, e il tracciamento della segnaletica orizzontale, le operazioni di installazione della segnaletica, così come le fasi di rimozione, sono precedute e supportate da addetti, muniti di bandierina arancio fluorescente, preposti a preavvisare all'utenza la presenza di uomini e veicoli sulla carreggiata; **b)** la composizione minima delle squadre deve essere determinata in funzione della tipologia di intervento, della categoria di strada, del sistema segnaletico da realizzare e dalle condizioni atmosferiche e di visibilità. La squadra dovrà essere composta da operatori che abbiano esperienza nel campo delle attività che prevedono interventi in presenza di traffico veicolare nella categoria di strada interessata dagli interventi. Tutti gli operatori devono aver completato il percorso formativo previsto dalla normativa vigente. Nel caso di squadra composta da due persone, un operatore deve avere esperienza nel campo delle attività che prevedono interventi in presenza di traffico veicolare, nella categoria di strada interessata dagli interventi. Tutti gli operatori impiegati in interventi su strade di categoria A, B, C, e D, devono obbligatoriamente usare indumenti ad alta visibilità in classe 3; **c)** in caso di nebbia, di precipitazioni nevose o, comunque, condizioni che possano limitare notevolmente la visibilità o le caratteristiche di aderenza della

pavimentazione, non è consentito effettuare operazioni che comportino l'esposizione al traffico di operatori e di veicoli nonché l'installazione di cantieri stradali e relativa segnaletica di preavviso e di delimitazione. Nei casi in cui le condizioni negative dovessero sopraggiungere successivamente all'inizio delle attività, queste sono immediatamente sospese con conseguente rimozione di ogni e qualsiasi sbarramento di cantiere e della relativa segnaletica (sempre che lo smantellamento del cantiere e la rimozione della segnaletica non costituisca un pericolo più grave per i lavoratori e l'utenza stradale). Nei casi di interventi di emergenza e di lavori aventi carattere di indifferibilità (incidenti, calamità, attuazione dei piani per la gestione delle operazioni invernali, ecc.), nonostante le condizioni avverse, vanno comunque effettuate operazioni che comportino l'esposizione al traffico di operatori, ma con l'obbligo di utilizzo di un moviere; **d)** la gestione operativa degli interventi, consistente nella guida e nel controllo dell'esecuzione delle operazioni, deve essere effettuata da un preposto adeguatamente formato. La gestione operativa può anche essere effettuata da un responsabile non presente nella zona di intervento tramite centro radio o sala operativa.

Presegnalazione di inizio intervento. L'inizio dell'intervento deve essere sempre opportunamente presegnalato. In relazione al tipo di intervento ed alla categoria di strada, deve essere individuata la tipologia di presegnalazione più adeguata (ad esempio, sbandieramento con uno o più operatori, moviere meccanico, pannelli a messaggio variabile, pittogrammi, strumenti diretti di segnalazione all'utenza tramite tecnologia innovativa oppure una combinazione di questi), al fine di: preavvisare l'utenza della presenza di lavoratori; indurre una maggiore prudenza; consentire una regolare manovra di rallentamento della velocità dei veicoli sopraggiungenti. In caso di presegnalazione di inizio intervento tramite sbandieramento devono essere rispettate le seguenti precauzioni: **a)** nella scelta del punto di inizio dell'attività di sbandieramento devono essere privilegiati i tratti in rettilineo e devono essere evitati stazionamenti in curva, immediatamente prima e dopo una galleria e all'interno di una galleria quando lo sbandieramento viene eseguito per presegnalare all'utenza la posa di segnaletica stradale; **b)** al fine di consentire un graduale rallentamento è opportuno che la segnalazione avvenga a debita distanza dalla zona dove inizia l'interferenza con il normale transito veicolare, comunque nel punto che assicura maggiore visibilità e maggiori possibilità di fuga in caso di pericolo; **c)** nel caso le attività si protraggano nel tempo, per evitare pericolosi abbassamenti del livello di attenzione, gli sbandieratori devono essere avvicendati nei compiti da altri operatori; **d)** tutte le volte che non è possibile la gestione degli interventi a vista,

gli operatori impegnati nelle operazioni di sbandieramento si tengono in contatto, tra di loro o con il preposto, mediante l'utilizzo di idonei sistemi di comunicazione di cui devono essere dotati; **e)** in presenza di particolari caratteristiche planimetriche della tratta interessata (ad esempio, gallerie, serie di curve, svincoli, ecc.), lo sbandieramento può comprendere anche più di un operatore.

Regolamentazione del traffico. Per la regolamentazione del senso unico alternato, quando non sono utilizzati sistemi semaforici temporizzati, i movieri devono rispettare le seguenti precauzioni: **a)** i movieri si devono posizionare in posizione anticipata rispetto al raccordo obliquo ed in particolare, per le strade tipo "C" ed "F" extraurbane, dopo il segnale di "strettoia", avendo costantemente cura di esporsi il meno possibile al traffico veicolare; **b)** nel caso in cui queste attività si protraggano nel tempo, per evitare pericolosi abbassamenti del livello di attenzione, i movieri devono essere avvicinati nei compiti da altri operatori; **c)** tutte le volte che non è possibile la gestione degli interventi a vista, gli operatori impegnati come movieri si tengono in contatto tra di loro o con il preposto, mediante l'utilizzo di idonei sistemi di comunicazione di cui devono essere dotati; **d)** le fermate dei veicoli in transito con movieri, sono comunque effettuate adottando le dovute cautele per evitare i rischi conseguenti al formarsi di code.

Prescrizioni Esecutive:

Istruzioni per gli addetti. Per l'esecuzione in sicurezza delle attività di sbandieramento gli operatori devono: **a)** scendere dal veicolo dal lato non esposto al traffico veicolare; **b)** iniziare subito la segnalazione di sbandieramento facendo oscillare lentamente la bandiera orizzontalmente, posizionata all'altezza della cintola, senza movimenti improvvisi, con cadenza regolare, stando sempre rivolti verso il traffico, in modo da permettere all'utente in transito di percepire l'attività in corso ed effettuare una regolare e non improvvisa manovra di rallentamento; **c)** camminare sulla banchina o sulla corsia di emergenza fino a portarsi in posizione sufficientemente anticipata rispetto al punto di intervento in modo da consentire agli utenti un ottimale rallentamento; **d)** segnalare con lo sbandieramento fino a che non siano cessate le esigenze di presegnalazione; **e)** la presegnalazione deve durare il minor tempo possibile ed i lavoratori che la eseguono si devono portare, appena possibile, a valle della segnaletica installata o comunque al di fuori di zone direttamente esposte al traffico veicolare; **f)** utilizzare dispositivi luminosi o analoghi dispositivi se l'attività viene svolta in ore notturne.

RISCHIO: M.M.C. (elevata frequenza)

Descrizione del Rischio:

Lesioni relative all'apparato scheletrico e/o muscolare durante la movimentazione manuale dei carichi mediante movimenti ripetitivi ad elevata frequenza degli arti superiori (mani, polsi, braccia, spalle). Per tutti i dettagli inerenti l'analisi del rischio (schede di valutazione, ecc) si rimanda al documento di valutazione specifico.

MISURE PREVENTIVE e PROTETTIVE:

- a) **Nelle lavorazioni:** Posa di pavimenti per esterni in pietra; Ripresa di intonaci esterni; Verniciatura a pennello di opere in ferro; Formazione intonaci interni (tradizionali); Tinteggiatura di superfici interne; Formazione intonaci esterni tradizionali; Tinteggiatura di superfici esterne; Pulitura di vecchie pitture a mano;

Misure tecniche e organizzative:

Organizzazione del lavoro. Le attività lavorative devono essere organizzate tenuto conto delle seguenti indicazioni: i compiti dovranno essere tali da evitare prolungate sequenze di movimenti ripetitivi degli arti superiori (spalle, braccia, polsi e mani).

RISCHIO: M.M.C. (sollevamento e trasporto)

Descrizione del Rischio:

Lesioni relative all'apparato scheletrico e/o muscolare durante la movimentazione manuale dei carichi con operazioni di trasporto o sostegno comprese le azioni di sollevare e deporre i carichi. Per tutti i dettagli inerenti l'analisi del rischio (schede di valutazione, ecc) si rimanda al documento di valutazione specifico.

MISURE PREVENTIVE e PROTETTIVE:

- a) **Nelle lavorazioni:** Scavo di pulizia generale dell'area del cantiere; Realizzazione della recinzione e degli accessi al cantiere; Realizzazione della viabilità di cantiere; Realizzazione di schermatura di cantiere antirumore e antipolvere; Scavo di solco al piede dell'opera eseguito a mano; Formazione di massetto per pavimentazioni esterne; Rinterro di scavo eseguito a mano; Rimozione di manto

di copertura in tegole; Pozzetti di ispezione e opere d'arte; Rimozione di panchine, cestini, fontanelle e fioriere; Rimozione area giochi; Montaggio del ponteggio metallico fisso; Demolizione di solai in legno eseguita a mano;

Misure tecniche e organizzative:

Organizzazione del lavoro. Le attività lavorative devono essere organizzate tenuto conto delle seguenti indicazioni: **a)** l'ambiente di lavoro (temperatura, umidità e ventilazione) deve presentare condizioni microclimatiche adeguate; **b)** gli spazi dedicati alla movimentazione devono essere adeguati; **c)** il sollevamento dei carichi deve essere eseguito sempre con due mani e da una sola persona; **d)** il carico da sollevare non deve essere estremamente freddo, caldo o contaminato; **e)** le altre attività di movimentazione manuale devono essere minimali; **f)** deve esserci adeguata frizione tra piedi e pavimento; **g)** i gesti di sollevamento devono essere eseguiti in modo non brusco.

RISCHIO: M.M.C. (spinta e traino)

Descrizione del Rischio:

Lesioni relative all'apparato scheletrico e/o muscolare durante la movimentazione manuale dei carichi con azioni di spinta e traino. Per tutti i dettagli inerenti l'analisi del rischio (schede di valutazione, ecc) si rimanda al documento di valutazione specifico.

MISURE PREVENTIVE e PROTETTIVE:

a) Nelle lavorazioni: Posa di ghiaia nel solco al piede dell'opera;

Misure tecniche e organizzative:

Organizzazione del lavoro. Le attività lavorative devono essere organizzate tenuto conto delle seguenti indicazioni: **a)** la movimentazione dei carichi deve avvenire a basse accelerazioni e velocità, i punti di presa del carico devono trovarsi ad un'altezza da terra adeguata; **b)** il carico deve essere dotato di adeguati punti di presa, deve essere stabile e la visione attorno ad esso buona; **c)** le ruote dei carrelli devono essere adeguate al carico e dotate di freni, il pavimento non deve creare problemi per il corretto funzionamento delle ruote; **d)** l'ambiente di lavoro (spazi per la movimentazione e postura, rampe o piste, clima, illuminazione, ecc) deve essere adeguato; **e)** il tipo di lavoro svolto non deve richiedere una particolare capacità e formazione per i lavoratori; **f)** l'abbigliamento e le attrezzature di protezione non devono ostacolare la postura

e i movimenti dei lavoratori; **g)** le attrezzature per la movimentazione e la pavimentazione devono essere tenuti in buona condizione, i lavoratori devono avere un'adeguata conoscenza delle procedure di manutenzione.

RISCHIO: "Punture, tagli, abrasioni"

Descrizione del Rischio:

Lesioni per punture, tagli, abrasioni di parte del corpo per contatto accidentale dell'operatore con elementi taglienti o pungenti o comunque capaci di procurare lesioni.

MISURE PREVENTIVE e PROTETTIVE:

a) Nelle lavorazioni: Lavorazione e posa ferri di armatura per opere non strutturali;

Prescrizioni Esecutive:

Ferri d'attesa. I ferri d'attesa delle strutture in c.a. devono essere protetti contro il contatto accidentale; la protezione può essere ottenuta attraverso la conformazione dei ferri o con l'apposizione di una copertura in materiale resistente.

Disarmo. Prima di permettere l'accesso alle zone in cui è stato effettuato il disarmo delle strutture si deve provvedere alla rimozione di tutti i chiodi e di tutte le punte.

RISCHIO: R.O.A. (operazioni di saldatura)

Descrizione del Rischio:

Lesioni localizzate agli occhi durante le lavorazioni di saldatura, taglio termico e altre attività che comportano emissione di radiazioni ottiche artificiali. Per tutti i dettagli inerenti l'analisi del rischio (schede di valutazione, ecc) si rimanda al documento di valutazione specifico.

MISURE PREVENTIVE e PROTETTIVE:

a) Nelle lavorazioni: Realizzazione di impianto idrico dei servizi igienico-assistenziali e sanitari del cantiere;

Misure tecniche e organizzative:

Misure tecniche, organizzative e procedurali. Al fine di ridurre l'esposizione a radiazioni ottiche artificiali devono essere adottate le seguenti misure: **a)** durante le operazioni di saldatura devono essere adottati metodi di lavoro che

comportano una minore esposizione alle radiazioni ottiche; **b)** devono essere applicate adeguate misure tecniche per ridurre l'emissione delle radiazioni ottiche, incluso, quando necessario, l'uso di dispositivi di sicurezza, schermatura o analoghi meccanismi di protezione della salute; **c)** devono essere predisposti opportuni programmi di manutenzione delle attrezzature per le operazioni di saldatura, dei luoghi di lavoro e delle postazioni di lavoro; **d)** i luoghi e le postazioni di lavoro devono essere progettati al fine di ridurre l'esposizione alle radiazioni ottiche prodotte dalle operazioni di saldatura; **e)** la durata delle operazioni di saldatura deve essere ridotta al minimo possibile; **f)** i lavoratori devono avere la disponibilità di adeguati dispositivi di protezione individuale dalle radiazioni ottiche prodotte durante le operazioni di saldatura; **g)** i lavoratori devono avere la disponibilità delle istruzioni del fabbricante delle attrezzature utilizzate nelle operazioni di saldatura; **h)** le aree in cui si effettuano operazioni di saldatura devono essere indicate con un'apposita segnaletica e l'accesso alle stesse deve essere limitato.

Dispositivi di protezione individuale:

Devono essere forniti: **a)** schermo facciale; **b)** maschera con filtro specifico.

RISCHIO: Rumore

Descrizione del Rischio:

Danni all'apparato uditivo causati da prolungata esposizione al rumore. Per tutti i dettagli inerenti l'analisi del rischio (schede di valutazione, ecc) si rimanda al documento di valutazione specifico.

MISURE PREVENTIVE e PROTETTIVE:

a) Nelle lavorazioni: Taglio di arbusti e vegetazione in genere; Trasporto a recupero di legna e frascame; Rimozione di cordoli, zanelle e opere d'arte; Disfacimento di pavimentazione in pietra; Rimozione di manto di copertura in tegole; Rimozione di impianti; Sverniciatura di opere in ferro con sabbiatura; Demolizione di solai in legno eseguita a mano; Pulitura di superfici in pietra; Impermeabilizzazione di pareti controterra; Pulitura di intonaci esterni;

Fascia di appartenenza. Il livello di esposizione è "Maggiore dei valori superiori di azione: 85 dB(A) e 137 dB(C)".

Misure tecniche e organizzative:

Organizzazione del lavoro. Le attività lavorative devono essere organizzate tenuto conto delle seguenti indicazioni: **a)** scelta di attrezzature di lavoro adeguate, tenuto conto del lavoro da svolgere, che emettano il minor rumore possibile; **b)** adozione di metodi di lavoro che implicano una minore esposizione al rumore; **c)** riduzione del rumore mediante una migliore organizzazione del lavoro attraverso la limitazione della durata e dell'intensità dell'esposizione e l'adozione di orari di lavoro appropriati, con sufficienti periodi di riposo; **d)** adozione di opportuni programmi di manutenzione delle attrezzature e macchine di lavoro, del luogo di lavoro e dei sistemi sul posto di lavoro; **e)** progettazione della struttura dei luoghi e dei posti di lavoro al fine di ridurre l'esposizione al rumore dei lavoratori; **f)** adozione di misure tecniche per il contenimento del rumore trasmesso per via aerea, quali schermature, involucri o rivestimenti realizzati con materiali fonoassorbenti; **g)** adozione di misure tecniche per il contenimento del rumore strutturale, quali sistemi di smorzamento o di isolamento; **h)** locali di riposo messi a disposizione dei lavoratori con rumorosità ridotta a un livello compatibile con il loro scopo e le loro condizioni di utilizzo.

Dispositivi di protezione individuale:

Devono essere forniti: **a)** otoprotettori.

b) Nelle lavorazioni: Formazione di percorsi pedonali in misto granulare; Ripresa di intonaci esterni; Pozzetti di ispezione e opere d'arte; Rimozione di pali per pubblica illuminazione; Montaggio del ponteggio metallico fisso; Formazione intonaci interni (tradizionali); Formazione intonaci esterni tradizionali;

Nelle macchine: Autocarro; Pala meccanica; Autocarro con gru; Autogru; Escavatore;

Fascia di appartenenza. Il livello di esposizione è "Minore dei valori inferiori di azione: 80 dB(A) e 135 dB(C)".

Misure tecniche e organizzative:

Organizzazione del lavoro. Le attività lavorative devono essere organizzate tenuto conto delle seguenti indicazioni: **a)** scelta di attrezzature di lavoro adeguate, tenuto conto del lavoro da svolgere, che emettano il minor rumore possibile; **b)** adozione di metodi di lavoro che implicano una minore esposizione al rumore; **c)** riduzione del rumore mediante una migliore organizzazione del lavoro attraverso la limitazione della durata e dell'intensità dell'esposizione e l'adozione di orari di lavoro appropriati, con sufficienti periodi di riposo; **d)**

adozione di opportuni programmi di manutenzione delle attrezzature e macchine di lavoro, del luogo di lavoro e dei sistemi sul posto di lavoro; **e)** progettazione della struttura dei luoghi e dei posti di lavoro al fine di ridurre l'esposizione al rumore dei lavoratori; **f)** adozione di misure tecniche per il contenimento del rumore trasmesso per via aerea, quali schermature, involucri o rivestimenti realizzati con materiali fonoassorbenti; **g)** adozione di misure tecniche per il contenimento del rumore strutturale, quali sistemi di smorzamento o di isolamento; **h)** locali di riposo messi a disposizione dei lavoratori con rumorosità ridotta a un livello compatibile con il loro scopo e le loro condizioni di utilizzo.

c) Nelle macchine: Escavatore con martello demolitore; Rullo compressore; Dumper;

Fascia di appartenenza. Il livello di esposizione è "Maggiore dei valori superiori di azione: 85 dB(A) e 137 dB(C)".

Misure tecniche e organizzative:

Organizzazione del lavoro. Le attività lavorative devono essere organizzate tenuto conto delle seguenti indicazioni: **a)** scelta di attrezzature di lavoro adeguate, tenuto conto del lavoro da svolgere, che emettano il minor rumore possibile; **b)** adozione di metodi di lavoro che implicano una minore esposizione al rumore; **c)** riduzione del rumore mediante una migliore organizzazione del lavoro attraverso la limitazione della durata e dell'intensità dell'esposizione e l'adozione di orari di lavoro appropriati, con sufficienti periodi di riposo; **d)** adozione di opportuni programmi di manutenzione delle attrezzature e macchine di lavoro, del luogo di lavoro e dei sistemi sul posto di lavoro; **e)** progettazione della struttura dei luoghi e dei posti di lavoro al fine di ridurre l'esposizione al rumore dei lavoratori; **f)** adozione di misure tecniche per il contenimento del rumore trasmesso per via aerea, quali schermature, involucri o rivestimenti realizzati con materiali fonoassorbenti; **g)** adozione di misure tecniche per il contenimento del rumore strutturale, quali sistemi di smorzamento o di isolamento; **h)** locali di riposo messi a disposizione dei lavoratori con rumorosità ridotta a un livello compatibile con il loro scopo e le loro condizioni di utilizzo.

Segnalazione e delimitazione dell'ambiente di lavoro. I luoghi di lavoro devono avere i seguenti requisiti: **a)** indicazione, con appositi segnali, dei luoghi di lavoro dove i lavoratori sono esposti ad un rumore al di sopra dei valori superiori di

azione; **b)** ove ciò è tecnicamente possibile e giustificato dal rischio, delimitazione e accesso limitato delle aree, dove i lavoratori sono esposti ad un rumore al di sopra dei valori superiori di azione.

Dispositivi di protezione individuale:

Devono essere forniti: **a)** otoprotettori.

RISCHIO: "Scivolamenti, cadute a livello"

Descrizione del Rischio:

Lesioni a causa di scivolamenti e cadute sul piano di lavoro, provocati da presenza di grasso o sporco sui punti di appiglio e/o da cattive condizioni del posto di lavoro o della viabilità pedonale e/o dalla cattiva luminosità degli ambienti di lavoro.

MISURE PREVENTIVE e PROTETTIVE:

a) Nelle lavorazioni: Formazione di tappeto erboso; Scavo di solco al piede dell'opera eseguito a mano; Posa di ghiaia nel solco al piede dell'opera; Rimozione di panchine, cestini, fontanelle e fioriere; Rimozione area giochi; Messa a dimora di piante;

Prescrizioni Esecutive:

Postazioni di lavoro. L'area circostante il posto di lavoro dovrà essere sempre mantenuta in condizioni di ordine e pulizia ad evitare ogni rischio di inciampi o cadute.

Percorsi pedonali. I percorsi pedonali devono essere sempre mantenuti sgombri da attrezzature, materiali, macerie, ecc.

Ostacoli fissi. Gli ostacoli fissi devono essere convenientemente segnalati o protetti.

RISCHIO: "Seppellimento, sprofondamento"

Descrizione del Rischio:

Seppellimento e sprofondamento a seguito di slittamenti, frane, crolli o cedimenti nelle operazioni di scavi all'aperto o in sotterraneo, di demolizione, di manutenzione o pulizia all'interno di silos, serbatoi o depositi, di disarmo delle opere in c.a., di stoccaggio dei materiali, e altre.

MISURE PREVENTIVE e PROTETTIVE:

a) Nelle lavorazioni: Scavo a sezione ristretta;

Prescrizioni Esecutive:

Armature del fronte. Quando per la particolare natura del terreno o per causa di piogge, di infiltrazione, di gelo o disgelo, o per altri motivi, siano da temere frane o scoscendimenti, deve essere provveduto all'armatura o al consolidamento del terreno.

Divieto di depositi sui bordi. E' vietato costituire depositi di materiali presso il ciglio degli scavi. Qualora tali depositi siano necessari per le condizioni del lavoro, si deve provvedere alle necessarie puntellature.

Riferimenti Normativi:

D.Lgs. 9 aprile 2008 n. 81, Art. 118; D.Lgs. 9 aprile 2008 n. 81, Art. 120.

RISCHIO: Vibrazioni

Descrizione del Rischio:

Danni all'apparato scheletrico e muscolare causate dalle vibrazioni trasmesse al lavoratore da macchine o attrezzature. Per tutti i dettagli inerenti l'analisi del rischio (schede di valutazione, ecc) si rimanda al documento di valutazione specifico.

MISURE PREVENTIVE e PROTETTIVE:

a) Nelle lavorazioni: Taglio di arbusti e vegetazione in genere; Trasporto a recupero di legna e frascame; Rimozione di cordoli, zanelle e opere d'arte; Disfacimento di pavimentazione in pietra; Rimozione di manto di copertura in tegole; Rimozione di impianti; Demolizione di solai in legno eseguita a mano;

Fascia di appartenenza. Mano-Braccio (HAV): "Compreso tra 2,5 e 5,0 m/s²"; Corpo Intero (WBV): "Non presente".

Misure tecniche e organizzative:

Misure generali. I rischi, derivanti dall'esposizione dei lavoratori a vibrazioni, devono essere eliminati alla fonte o ridotti al minimo.

Dispositivi di protezione individuale:

Devono essere forniti: **a)** indumenti protettivi; **b)** guanti antivibrazione; **c)** maniglie antivibrazione.

- b) Nelle lavorazioni:** Sverniciatura di opere in ferro con sabbiatura; Pulitura di superfici in pietra; Pulitura di intonaci esterni;

Fascia di appartenenza. Mano-Braccio (HAV): "Inferiore a $2,5 \text{ m/s}^2$ "; Corpo Intero (WBV): "Non presente".

Misure tecniche e organizzative:

Misure generali. I rischi, derivanti dall'esposizione dei lavoratori a vibrazioni, devono essere eliminati alla fonte o ridotti al minimo.

- c) Nelle macchine:** Autocarro; Autocarro con gru; Autogru;

Fascia di appartenenza. Mano-Braccio (HAV): "Non presente"; Corpo Intero (WBV): "Inferiore a $0,5 \text{ m/s}^2$ ".

Misure tecniche e organizzative:

Misure generali. I rischi, derivanti dall'esposizione dei lavoratori a vibrazioni, devono essere eliminati alla fonte o ridotti al minimo.

- d) Nelle macchine:** Pala meccanica; Escavatore con martello demolitore; Rullo compressore; Dumper; Escavatore;

Fascia di appartenenza. Mano-Braccio (HAV): "Non presente"; Corpo Intero (WBV): "Compreso tra $0,5$ e 1 m/s^2 ".

Misure tecniche e organizzative:

Misure generali. I rischi, derivanti dall'esposizione dei lavoratori a vibrazioni, devono essere eliminati alla fonte o ridotti al minimo.

Organizzazione del lavoro. Le attività lavorative devono essere organizzate tenuto conto delle seguenti indicazioni: **a)** i metodi di lavoro adottati devono essere quelli che richiedono la minore esposizione a vibrazioni meccaniche; **b)** la durata e l'intensità dell'esposizione a vibrazioni meccaniche deve essere opportunamente limitata al minimo necessario per le esigenze della lavorazione; **c)** l'orario di lavoro deve essere organizzato in maniera appropriata al tipo di lavoro da svolgere; **d)** devono essere previsti adeguati periodi di riposo in funzione del tipo di lavoro da svolgere.

Attrezzature di lavoro. Le attrezzature di lavoro impiegate: **a)** devono essere adeguate al lavoro da svolgere; **b)** devono essere concepite nel rispetto dei principi ergonomici; **c)** devono produrre il minor livello possibile di vibrazioni,

tenuto conto del lavoro da svolgere; **d)** devono essere soggette ad adeguati programmi di manutenzione.

Dispositivi di protezione individuale:

Devono essere forniti: **a)** indumenti protettivi; **b)** dispositivi di smorzamento; **c)** sedili ammortizzanti.

ATTREZZATURE UTILIZZATE NELLE LAVORAZIONI

Elenco degli attrezzi:

- 1) Andatoie e Passerelle;
- 2) Argano a bandiera;
- 3) Argano a cavalletto;
- 4) Aspiratore;
- 5) Attrezzi manuali;
- 6) Attrezzi manuali per il restauro;
- 7) Avvitatore elettrico;
- 8) Betoniera a bicchiere;
- 9) Canale per scarico macerie;
- 10) Cannello a gas;
- 11) Cannello per saldatura ossiacetilenica;
- 12) Cesoie elettriche;
- 13) Compressore con motore endotermico;
- 14) Compressore elettrico;
- 15) Decespugliatore a motore;
- 16) Idropulitrice;
- 17) Impastatrice;
- 18) Impianto di iniezione per miscele cementizie;
- 19) Martello demolitore elettrico;
- 20) Martello demolitore pneumatico;
- 21) Microscalpello elettrico;
- 22) Motosega;
- 23) Ponte su cavalletti;
- 24) Ponteggio metallico fisso;
- 25) Ponteggio mobile o trabattello;
- 26) Sabbiatrice;
- 27) Scala doppia;
- 28) Scala semplice;
- 29) Sega circolare;
- 30) Smerigliatrice angolare (flessibile);
- 31) Taglierina elettrica;
- 32) Trancia-piegaferri;
- 33) Trapano elettrico;
- 34) Vibroincisore.

Andatoie e Passerelle

Le andatoie e le passerelle sono opere provvisorie predisposte per consentire il collegamento di posti di lavoro collocati a quote differenti o separati da vuoti, come nel caso di scavi in trincea o ponteggi.

Rischi generati dall'uso dell'Attrezzo:

- 1) Caduta dall'alto;
- 2) Caduta di materiale dall'alto o a livello;

Misure Preventive e Protettive relative all'Attrezzo:

- 1) Andatoie e Passerelle: misure preventive e protettive;

Prescrizioni Esecutive:

Istruzioni per gli addetti: **1)** verificare la stabilità e la completezza delle passerelle o andatoie, con particolare riguardo alle tavole che compongono il piano di calpestio ed ai parapetti; **2)** verificare la completezza e l'efficacia della protezione verso il vuoto (parapetto con arresto al piede); **3)** non sovraccaricare passerelle o andatoie con carichi eccessivi; **4)** verificare di non dover movimentare manualmente carichi superiori a quelli consentiti; **5)** segnalare al responsabile del cantiere eventuali non rispondenze a quanto indicato.

Riferimenti Normativi:

D.Lgs. 9 aprile 2008 n. 81, Art. 70; D.Lgs. 9 aprile 2008 n. 81, Art. 130; D.Lgs. 9 aprile 2008 n. 81, Allegato 5; D.Lgs. 9 aprile 2008 n. 81, Allegato 6.

- 2) DPI: utilizzatore andatoie e passerelle;

Prescrizioni Organizzative:

Devono essere forniti: **a)** guanti; **b)** calzature di sicurezza; **c)** indumenti protettivi.

Riferimenti Normativi:

D.Lgs. 9 aprile 2008 n. 81, Art. 75.

Argano a bandiera

L'argano è un apparecchio di sollevamento utilizzato prevalentemente nei cantieri urbani di recupero e piccola ristrutturazione per il sollevamento al piano di lavoro dei materiali e degli attrezzi.

Rischi generati dall'uso dell'Attrezzo:

- 1) Caduta dall'alto;
- 2) Caduta di materiale dall'alto o a livello;
- 3) Elettrocuzione;

- 4) Scivolamenti, cadute a livello;
- 5) Urti, colpi, impatti, compressioni;

Misure Preventive e Protettive relative all'Attrezzo:

- 1) Argano a bandiera: misure preventive e protettive;

Prescrizioni Esecutive:

Prima dell'uso: **1)** verificare la presenza dei parapetti completi sul perimetro del posto di manovra; **2)** verificare la presenza degli staffoni e della tavola fermapiè da 30 cm nella parte frontale dell'elevatore; **3)** verificare l'integrità della struttura portante l'argano; **4)** con ancoraggio: verificare l'efficienza del puntone di fissaggio; **5)** verificare l'efficienza della sicura del gancio e dei morsetti fermafune con redancia; **6)** verificare l'integrità delle parti elettriche visibili; **7)** verificare l'efficienza dell'interruttore di linea presso l'elevatore; **8)** verificare la funzionalità della pulsantiera; **9)** verificare l'efficienza del fine corsa superiore e del freno per la discesa del carico; **10)** transennare a terra l'area di tiro.

Durante l'uso: **1)** mantenere abbassati gli staffoni; **2)** usare la cintura di sicurezza in momentanea assenza degli staffoni; **3)** usare i contenitori adatti al materiale da sollevare; **4)** verificare la corretta imbracatura dei carichi e la perfetta chiusura della sicura del gancio; **5)** non utilizzare la fune dell'elevatore per imbracare carichi; **6)** segnalare eventuali guasti; **7)** per l'operatore a terra: non sostare sotto il carico.

Dopo l'uso: **1)** scollegare elettricamente l'elevatore; **2)** ritrarre l'elevatore all'interno del solaio.

Riferimenti Normativi:

D.Lgs. 9 aprile 2008 n. 81, Art. 70; D.Lgs. 9 aprile 2008 n. 81, Art. 80; D.Lgs. 9 aprile 2008 n. 81, Allegato 5; D.Lgs. 9 aprile 2008 n. 81, Allegato 6.

- 2) DPI: utilizzatore argano a bandiera;

Prescrizioni Organizzative:

Devono essere forniti: **a)** casco; **b)** guanti; **c)** calzature di sicurezza; **d)** attrezzatura anticaduta; **e)** indumenti protettivi.

Riferimenti Normativi:

D.Lgs. 9 aprile 2008 n. 81, Art. 75.

Argano a cavalletto

L'argano è un apparecchio di sollevamento utilizzato prevalentemente nei cantieri urbani di recupero e piccola ristrutturazione per il sollevamento al piano di lavoro dei materiali e degli attrezzi.

Rischi generati dall'uso dell'Attrezzo:

- 1) Caduta dall'alto;
- 2) Caduta di materiale dall'alto o a livello;
- 3) Elettrocuzione;
- 4) Scivolamenti, cadute a livello;
- 5) Urti, colpi, impatti, compressioni;

Misure Preventive e Protettive relative all'Attrezzo:

- 1) Argano a cavalletto: misure preventive e protettive;

Prescrizioni Esecutive:

Prima dell'uso: **1)** verificare la presenza dei parapetti completi sul perimetro del posto di manovra; **2)** verificare la presenza degli staffoni e della tavola fermapiè da 30 cm nella parte frontale dell'elevatore; **3)** verificare l'integrità della struttura portante l'argano; **4)** con ancoraggio: verificare l'efficienza del puntone di fissaggio; **5)** verificare l'efficienza della sicura del gancio e dei morsetti fermafune con redancia; **6)** verificare l'integrità delle parti elettriche visibili; **7)** verificare l'efficienza dell'interruttore di linea presso l'elevatore; **8)** verificare la funzionalità della pulsantiera; **9)** verificare l'efficienza del fine corsa superiore e del freno per la discesa del carico; **10)** transennare a terra l'area di tiro.

Durante l'uso: **1)** mantenere abbassati gli staffoni; **2)** usare la cintura di sicurezza in momentanea assenza degli staffoni; **3)** usare i contenitori adatti al materiale da sollevare; **4)** verificare la corretta imbracatura dei carichi e la perfetta chiusura della sicura del gancio; **5)** non utilizzare la fune dell'elevatore per imbracare carichi; **6)** segnalare eventuali guasti; **7)** per l'operatore a terra: non sostare sotto il carico.

Dopo l'uso: **1)** scollegare elettricamente l'elevatore; **2)** ritrarre l'elevatore all'interno del solaio.

Riferimenti Normativi:

D.Lgs. 9 aprile 2008 n. 81, Art. 70; D.Lgs. 9 aprile 2008 n. 81, Art. 80; D.Lgs. 9 aprile 2008 n. 81, Allegato 5; D.Lgs. 9 aprile 2008 n. 81, Allegato 6.

- 2) DPI: utilizzatore argano a cavalletto;

Prescrizioni Organizzative:

Devono essere forniti: **a)** casco; **b)** guanti; **c)** calzature di sicurezza; **d)** attrezzatura anticaduta; **e)** indumenti protettivi.

Riferimenti Normativi:

D.Lgs. 9 aprile 2008 n. 81, Art. 75.

Aspiratore

L'aspiratore è un'attrezzatura utilizzata per l'asportazione e recupero di polvere e altre particelle solide.

Rischi generati dall'uso dell'Attrezzo:

- 1) Inalazione polveri, fibre;
- 2) Rumore;
- 3) Vibrazioni;

Misure Preventive e Protettive relative all'Attrezzo:

- 1) Aspiratore: misure preventive e protettive;

Prescrizioni Esecutive:

Prima dell'uso: **1)** verificare e registrare l'integrità dell'imbracatura; **2)** verificare il funzionamento del dispositivo di comando; **3)** agganciare correttamente la chiusura degli spallacci; **4)** verificare l'integrità e l'efficacia dei filtri; **4)** controllare l'integrità dei cavi e della spina d'alimentazione; **5)** verificare la funzionalità dell'attrezzatura.

Durante l'uso: **1)** allontanare dall'area di lavoro gli estranei alla lavorazione; **2)** durante le pause di lavoro spegnere l'attrezzatura..

Dopo l'uso: **1)** pulire la macchina; **2)** effettuare la manutenzione della macchina attenendosi alle indicazioni del libretto; **3)** segnalare eventuali malfunzionamenti.

Riferimenti Normativi:

D.Lgs. 9 aprile 2008 n. 81, Art. 70; D.Lgs. 9 aprile 2008 n. 81, Allegato 5; D.Lgs. 9 aprile 2008 n. 81, Allegato 6.

- 2) DPI: utilizzatore aspiratore;

Prescrizioni Organizzative:

Devono essere forniti: **a)** otoprotettori; **b)** maschera con filtro specifico; **c)** guanti; **d)** calzature di sicurezza; **e)** indumenti protettivi.

Riferimenti Normativi:

D.Lgs. 9 aprile 2008 n. 81, Art. 75.

Attrezzi manuali

Gli attrezzi manuali, presenti in tutte le fasi lavorative, sono sostanzialmente costituiti da una parte destinata all'impugnatura ed un'altra, variamente conformata, alla specifica funzione svolta.

Rischi generati dall'uso dell'Attrezzo:

- 1) Punture, tagli, abrasioni;
- 2) Urti, colpi, impatti, compressioni;

Misure Preventive e Protettive relative all'Attrezzo:

- 1) Attrezzi manuali: misure preventive e protettive;

Prescrizioni Esecutive:

Prima dell'uso: **1)** controllare che l'utensile non sia deteriorato; **2)** sostituire i manici che presentino incrinature o scheggiature; **3)** verificare il corretto fissaggio del manico; **4)** selezionare il tipo di utensile adeguato all'impiego; **5)** per punte e scalpelli utilizzare idonei paracolpi ed eliminare le sbavature dalle impugnature.

Durante l'uso: **1)** impugnare saldamente l'utensile; **2)** assumere una posizione corretta e stabile; **3)** distanziare adeguatamente gli altri lavoratori; **4)** non utilizzare in maniera impropria l'utensile; **5)** non abbandonare gli utensili nei passaggi ed assicurarli da una eventuale caduta dall'alto; **6)** utilizzare adeguati contenitori per riporre gli utensili di piccola taglia.

Dopo l'uso: **1)** pulire accuratamente l'utensile; **2)** riporre correttamente gli utensili; **3)** controllare lo stato d'uso dell'utensile.

Riferimenti Normativi:

D.Lgs. 9 aprile 2008 n. 81, Art. 70; D.Lgs. 9 aprile 2008 n. 81, Allegato 5; D.Lgs. 9 aprile 2008 n. 81, Allegato 6.

- 2) DPI: utilizzatore attrezzi manuali;

Prescrizioni Organizzative:

Devono essere forniti: **a)** casco; **b)** occhiali protettivi; **c)** guanti; **d)** calzature di sicurezza.

Riferimenti Normativi:

D.Lgs. 9 aprile 2008 n. 81, Art. 75.

Attrezzi manuali per il restauro

Gli attrezzi manuali per il restauro sono degli utensili, variamente conformati a seconda della specifica funzione, comunemente adoperati per le varie fasi d'intervento (pulitura, consolidamento, stuccatura ecc.) su manufatti di pregio.

Rischi generati dall'uso dell'Attrezzo:

- 1) Punture, tagli, abrasioni;
- 2) Urti, colpi, impatti, compressioni;

Misure Preventive e Protettive relative all'Attrezzo:

- 1) Attrezzi manuali per il restauro: misure preventive e protettive;

Prescrizioni Esecutive:

Prima dell'uso: **1)** controllare che l'utensile non sia deteriorato; **2)** sostituire le impugnature che presentino incrinature o scheggiature; **3)** verificare il corretto fissaggio dell'impugnatura al terminale dell'attrezzo; **4)** selezionare il tipo di utensile adeguato all'impiego; **5)** per punte e scalpelli utilizzare idonei paracolpi ed eliminare le sbavature dalle impugnature.

Durante l'uso: **1)** impugnare saldamente l'utensile; **2)** assumere una posizione corretta e stabile; **3)** distanziare adeguatamente gli altri lavoratori; **4)** non utilizzare in maniera impropria l'utensile; **5)** non abbandonare gli utensili nei passaggi ed assicurarli da una eventuale caduta dall'alto; **6)** utilizzare adeguati contenitori per riporre gli utensili di piccola taglia.

Dopo l'uso: **1)** pulire accuratamente l'utensile; **2)** riporre correttamente gli utensili; **3)** controllare lo stato d'uso dell'utensile.

Riferimenti Normativi:

D.Lgs. 9 aprile 2008 n. 81, Art. 70; D.Lgs. 9 aprile 2008 n. 81, Allegato 5; D.Lgs. 9 aprile 2008 n. 81, Allegato 6.

- 2) DPI: utilizzatore attrezzi manuali per il restauro;

Prescrizioni Organizzative:

Devono essere forniti: **a)** casco; **b)** occhiali protettivi; **c)** guanti; **d)** calzature di sicurezza.

Riferimenti Normativi:

D.Lgs. 9 aprile 2008 n. 81, Art. 75.

Avvitatore elettrico

L'avvitatore elettrico è un utensile elettrico di uso comune nel cantiere edile.

Rischi generati dall'uso dell'Attrezzo:

- 1) Elettrocuzione;
- 2) Urti, colpi, impatti, compressioni;

Misure Preventive e Protettive relative all'Attrezzo:

- 1) Avvitatore elettrico: misure preventive e protettive;

Prescrizioni Esecutive:

Prima dell'uso: **1)** utilizzare solo utensili a doppio isolamento (220 V), o utensili alimentati a bassissima tensione di sicurezza (50 V), comunque non collegati elettricamente a terra; **2)** controllare l'integrità dei cavi e della spina d'alimentazione; **3)** verificare la funzionalità dell'utensile; **4)** verificare che l'utensile sia di conformazione adatta.

Durante l'uso: **1)** non intralciare i passaggi con il cavo di alimentazione; **2)** interrompere l'alimentazione elettrica nelle pause di lavoro; **3)** segnalare eventuali malfunzionamenti.

Dopo l'uso: **1)** scollegare elettricamente l'utensile.

Riferimenti Normativi:

D.Lgs. 9 aprile 2008 n. 81, Art. 70; D.Lgs. 9 aprile 2008 n. 81, Art. 80; D.Lgs. 9 aprile 2008 n. 81, Allegato 5; D.Lgs. 9 aprile 2008 n. 81, Allegato 6.

- 2) DPI: utilizzatore avvitatore elettrico;

Prescrizioni Organizzative:

Devono essere forniti: **a)** guanti; **b)** calzature di sicurezza.

Riferimenti Normativi:

D.Lgs. 9 aprile 2008 n. 81, Art. 75.

Betoniera a bicchiere

La betoniera a bicchiere è un'attrezzatura destinata al confezionamento di malta. Solitamente viene utilizzata per il confezionamento di malta per murature ed intonaci e per la produzione di piccole quantità di calcestruzzi.

Rischi generati dall'uso dell'Attrezzo:

- 1) Caduta di materiale dall'alto o a livello;
- 2) Cesoamenti, stritolamenti;
- 3) Elettrocuzione;
- 4) Getti, schizzi;
- 5) Inalazione polveri, fibre;
- 6) Movimentazione manuale dei carichi;
- 7) Rumore;
- 8) Urti, colpi, impatti, compressioni;

Misure Preventive e Protettive relative all'Attrezzo:

1) Betoniera a bicchiere: misure preventive e protettive;

Prescrizioni Esecutive:

Prima dell'uso: **1)** verificare la presenza ed efficienza delle protezioni: al bicchiere, alla corona, agli organi di trasmissione, agli organi di manovra; **2)** verificare l'efficienza dei dispositivi di arresto di emergenza; **3)** verificare la presenza e l'efficienza della protezione sovrastante il posto di manovra (tettoia); **4)** verificare l'integrità dei collegamenti elettrici e di messa a terra per la parte visibile ed il corretto funzionamento degli interruttori e dispositivi elettrici di alimentazione e manovra.

Durante l'uso: **1)** è vietato manomettere le protezioni; **2)** è vietato eseguire operazioni di lubrificazione, pulizia, manutenzione o riparazione sugli organi in movimento; **3)** nelle betoniere a caricamento automatico accertarsi del fermo macchina prima di eseguire interventi sui sistemi di caricamento o nei pressi di questi; **4)** nelle betoniere a caricamento manuale le operazioni di carico non devono comportare la movimentazione di carichi troppo pesanti e/o in condizioni disagiate. Pertanto è necessario utilizzare le opportune attrezzature manuali quali pale o secchie.

Dopo l'uso: **1)** assicurarsi di aver tolto tensione ai singoli comandi ed all'interruttore generale di alimentazione al quadro; **2)** lasciare sempre la macchina in perfetta efficienza, curandone la pulizia alla fine dell'uso e l'eventuale lubrificazione; **3)** ricontrollare la presenza e l'efficienza di tutti i dispositivi di protezione (in quanto alla ripresa del lavoro la macchina potrebbe essere riutilizzata da altra persona).

Riferimenti Normativi:

D.Lgs. 9 aprile 2008 n. 81, Art. 70; D.Lgs. 9 aprile 2008 n. 81, Art. 80; D.Lgs. 9 aprile 2008 n. 81, Allegato 5; D.Lgs. 9 aprile 2008 n. 81, Allegato 6; Circolare Ministero del Lavoro n.103/80.

2) DPI: utilizzatore betoniera a bicchiere;

Prescrizioni Organizzative:

Devono essere forniti: **a)** casco; **b)** otoprotettori; **c)** occhiali protettivi; **d)** maschera antipolvere; **e)** guanti; **f)** calzature di sicurezza; **g)** indumenti protettivi.

Riferimenti Normativi:

D.Lgs. 9 aprile 2008 n. 81, Art. 75.

Canale per scarico macerie

Il canale per scarico macerie è un attrezzo utilizzato prevalentemente nei cantieri di recupero e ristrutturazione per il convogliamento di macerie dai piani alti dell'edificio.

Rischi generati dall'uso dell'Attrezzo:

- 1) Caduta di materiale dall'alto o a livello;
- 2) Inalazione polveri, fibre;

Misure Preventive e Protettive relative all'Attrezzo:

- 1) Canale per scarico macerie: misure preventive e protettive;

Prescrizioni Esecutive:

Prima dell'uso: **1)** verificare che i vari tronchi del canale siano ben imboccati e che gli eventuali raccordi siano adeguatamente rinforzati; **b)** verificare che il piano di scarico non disti più di 2 metri dall'estremo inferiore del canale; **c)** verificare che l'ultimo tratto del canale sia leggermente inclinato per ridurre la velocità e la polvere del materiale scaricato; **d)** controllare che il canale sia ancorato in maniera sicura curando che il suo peso venga, se necessario, ripartito sull'impalcatura; **e)** verificare che le imboccature di scarico non consentano la caduta accidentale delle persone; **f)** delimitare l'area di scarico se accessibile.

Durante l'uso: **a)** non scaricare materiali di dimensioni eccessive; **b)** inumidire il materiale prima di scaricarlo.

Dopo l'uso: **a)** segnalare l'operazione di sgombero macerie dal piano di raccolta vietando momentaneamente l'utilizzo del canale; **b)** verificare e segnalare l'eventuale presenza di danneggiamenti del canale e dei relativi supporti.

Riferimenti Normativi:

D.Lgs. 9 aprile 2008 n. 81, Art. 70; D.Lgs. 9 aprile 2008 n. 81, Allegato 5; D.Lgs. 9 aprile 2008 n. 81, Allegato 6.

- 2) DPI: utilizzatore canale per scarico macerie;

Prescrizioni Organizzative:

Devono essere forniti: **a)** casco; **b)** maschera antipolvere; **c)** guanti; **d)** calzature di sicurezza.

Riferimenti Normativi:

D.Lgs. 9 aprile 2008 n. 81, Art. 75.

Cannello a gas

Il cannello a gas, usato essenzialmente per la posa di membrane bituminose, è alimentato da gas propano.

Rischi generati dall'uso dell'Attrezzo:

- 1) Inalazione fumi, gas, vapori;
- 2) Incendi, esplosioni;
- 3) Rumore;
- 4) Urti, colpi, impatti, compressioni;

Misure Preventive e Protettive relative all'Attrezzo:

- 1) Cannello a gas: misure preventive e protettive;

Prescrizioni Esecutive:

Prima dell'uso: **1)** verificare l'integrità dei tubi in gomma e le connessioni tra bombola e cannello; **2)** verificare la funzionalità del riduttore di pressione.

Durante l'uso: **1)** allontanare eventuali materiali infiammabili; **2)** evitare di usare la fiamma libera in corrispondenza del tubo e della bombola del gas; **3)** tenere la bombola nei pressi del posto di lavoro ma lontano da fonti di calore; **4)** tenere la bombola in posizione verticale; **5)** nelle pause di lavoro, spegnere la fiamma e chiudere l'afflusso del gas; **6)** tenere un estintore sul posto di lavoro.

Dopo l'uso: **1)** spegnere la fiamma chiudendo le valvole d'afflusso del gas; **2)** riporre la bombola nel deposito di cantiere; **3)** segnalare malfunzionamenti.

Riferimenti Normativi:

D.Lgs. 9 aprile 2008 n. 81, Art. 70; D.Lgs. 9 aprile 2008 n. 81, Allegato 5; D.Lgs. 9 aprile 2008 n. 81, Allegato 6.

- 2) DPI: utilizzatore cannello a gas;

Prescrizioni Organizzative:

Devono essere forniti: **a)** otoprotettori; **b)** occhiali protettivi; **c)** maschera con filtro specifico; **d)** guanti; **e)** calzature di sicurezza; **f)** indumenti protettivi.

Riferimenti Normativi:

D.Lgs. 9 aprile 2008 n. 81, Art. 75.

Cannello per saldatura ossiacetilenica

Il cannello per saldatura ossiacetilenica è impiegato essenzialmente per operazioni di saldatura o taglio di parti metalliche.

Rischi generati dall'uso dell'Attrezzo:

- 1) Inalazione fumi, gas, vapori;

- 2) Incendi, esplosioni;
- 3) Radiazioni non ionizzanti;
- 4) Rumore;
- 5) Urti, colpi, impatti, compressioni;

Misure Preventive e Protettive relative all'Attrezzo:

- 1) Cannello per saldatura ossiacetilenica: misure preventive e protettive;

Prescrizioni Esecutive:

Prima dell'uso: **1)** verificare l'assenza di gas o materiale infiammabile nell'ambiente o su tubazioni e/o serbatoi sui quali si effettuano gli interventi; **2)** verificare la stabilità e il vincolo delle bombole sul carrello portabombole; **3)** verificare l'integrità dei tubi in gomma e le connessioni tra le bombole ed il cannello; **4)** controllare i dispositivi di sicurezza contro il ritorno di fiamma, in prossimità dell'impugnatura, dopo i riduttori di pressione e in particolare nelle tubazioni lunghe più di 5 m; **5)** verificare la funzionalità dei riduttori di pressione e dei manometri; **6)** in caso di lavorazione in ambienti confinati predisporre un adeguato sistema di aspirazione fumi e/o di ventilazione.

Durante l'uso: **1)** trasportare le bombole con l'apposito carrello; **2)** evitare di utilizzare la fiamma libera in corrispondenza delle bombole e delle tubazioni del gas; **3)** non lasciare le bombole esposte ai raggi solari o ad altre fonti di calore; **4)** nelle pause di lavoro spegnere la fiamma e chiudere l'afflusso del gas; **5)** tenere un estintore sul posto di lavoro; **6)** segnalare eventuali malfunzionamenti.

Dopo l'uso: **1)** spegnere la fiamma chiudendo le valvole d'afflusso del gas; **2)** riporre le bombole nel deposito di cantiere.

Riferimenti Normativi:

D.Lgs. 9 aprile 2008 n. 81, Art. 70; D.Lgs. 9 aprile 2008 n. 81, Allegato 5; D.Lgs. 9 aprile 2008 n. 81, Allegato 6.

- 2) DPI: utilizzatore cannello per saldatura ossiacetilenica;

Prescrizioni Organizzative:

Devono essere forniti: **a)** otoprotettori; **b)** occhiali protettivi; **c)** maschera con filtro specifico; **d)** guanti; **e)** calzature di sicurezza; **f)** grembiule per saldatore; **g)** indumenti protettivi.

Riferimenti Normativi:

D.Lgs. 9 aprile 2008 n. 81, Art. 75.

Cesoie elettriche

Le cesoie elettriche sono un'attrezzatura per il taglio di lamiere, tondini di ferro, ecc.

Rischi generati dall'uso dell'Attrezzo:

- 1) Cesoiamenti, stritolamenti;
- 2) Elettrocuzione;
- 3) Urti, colpi, impatti, compressioni;

Misure Preventive e Protettive relative all'Attrezzo:

- 1) Cesoie elettriche: misure preventive e protettive;

Prescrizioni Esecutive:

Prima dell'uso: **1)** verificare che l'utensile sia del tipo a doppio isolamento (220 V); **2)** verificare l'integrità dei cavi e della spina di alimentazione; **3)** verificare il funzionamento dei pulsanti e dei comandi.

Durante l'uso: **1)** scollegare elettricamente l'utensile nelle pause di lavoro; **2)** tenere le mani distanti dalla lama; **3)** non intralciare i passaggi con il cavo di alimentazione e proteggerlo da eventuali danneggiamenti.

Dopo l'uso: **1)** scollegare elettricamente l'utensile; **2)** controllare l'integrità degli organi lavoratori; **3)** segnalare eventuali malfunzionamenti.

Riferimenti Normativi:

D.Lgs. 9 aprile 2008 n. 81, Art. 70; D.Lgs. 9 aprile 2008 n. 81, Art. 80; D.Lgs. 9 aprile 2008 n. 81, Allegato 5; D.Lgs. 9 aprile 2008 n. 81, Allegato 6.

- 2) DPI: utilizzatore cesoie elettriche;

Prescrizioni Organizzative:

Devono essere forniti: **a)** casco; **b)** guanti; **c)** calzature di sicurezza.

Riferimenti Normativi:

D.Lgs. 9 aprile 2008 n. 81, Art. 75.

Compressore con motore endotermico

Il compressore è una macchina destinata alla produzione di aria compressa per l'alimentazione di attrezzature di lavoro pneumatiche (martelli demolitori pneumatici, vibrator, avvitatori, intonatrici, pistole a spruzzo ecc).

Rischi generati dall'uso dell'Attrezzo:

- 1) Getti, schizzi;
- 2) Inalazione fumi, gas, vapori;
- 3) Incendi, esplosioni;
- 4) Rumore;

Misure Preventive e Protettive relative all'Attrezzo:

1) Compressore con motore endotermico: misure preventive e protettive;

Prescrizioni Esecutive:

Prima dell'uso: **1)** posizionare la macchina in luoghi sufficientemente areati; **2)** sistemare in posizione stabile il compressore; **3)** allontanare dalla macchina materiali infiammabili; **4)** verificare la funzionalità della strumentazione; **5)** controllare l'integrità dell'isolamento acustico; **6)** verificare l'efficienza del filtro di trattenuta per acqua e particelle d'olio; **7)** verificare l'efficienza del filtro dell'aria aspirata; **8)** verificare le connessioni dei tubi e la presenza dei dispositivi di trattenuta.

Durante l'uso: **1)** aprire il rubinetto dell'aria prima dell'accensione e mantenerlo aperto fino al raggiungimento dello stato di regime del motore; **2)** tenere sotto controllo i manometri; **3)** non rimuovere gli sportelli del vano motore; **4)** effettuare i rifornimenti di carburante a motore spento e non fumare; **5)** segnalare tempestivamente eventuali malfunzionamenti.

Dopo l'uso: **1)** spegnere il motore e scaricare il serbatoio dell'aria; **2)** eseguire le operazioni di revisione e manutenzione necessarie al reimpiego della macchina a motore spento; **3)** nelle operazioni di manutenzione attenersi alle indicazioni del libretto della macchina.

Riferimenti Normativi:

D.Lgs. 9 aprile 2008 n. 81, Art. 70; D.Lgs. 9 aprile 2008 n. 81, Allegato 5; D.Lgs. 9 aprile 2008 n. 81, Allegato 6.

2) DPI: utilizzatore compressore con motore endotermico;

Prescrizioni Organizzative:

Devono essere forniti: **a)** otoprotettori; **b)** guanti; **c)** calzature di sicurezza; **d)** indumenti protettivi.

Riferimenti Normativi:

D.Lgs. 9 aprile 2008 n. 81, Art. 75.

Compressore elettrico

Il compressore è una macchina destinata alla produzione di aria compressa per l'alimentazione di attrezzature di lavoro pneumatiche (martelli demolitori pneumatici, vibratori, avvitatori, intonacatrici, pistole a spruzzo ecc).

Rischi generati dall'uso dell'Attrezzo:

- 1) Elettrocuzione;
- 2) Scoppio;

Misure Preventive e Protettive relative all'Attrezzo:

1) Compressore elettrico: misure preventive e protettive;

Prescrizioni Esecutive:

Prima dell'uso: **1)** sistemare in posizione stabile il compressore; **2)** allontanare dalla macchina materiali infiammabili; **3)** verificare la funzionalità della strumentazione; **4)** controllare l'integrità dell'isolamento acustico; **5)** verificare l'efficienza del filtro dell'aria aspirata; **6)** verificare le connessioni dei tubi e la presenza dei dispositivi di trattenuta.

Durante l'uso: **1)** aprire il rubinetto dell'aria prima dell'accensione e mantenerlo aperto fino al raggiungimento dello stato di regime del motore; **2)** tenere sotto controllo i manometri; **3)** non rimuovere gli sportelli del vano motore; **4)** segnalare tempestivamente eventuali malfunzionamenti.

Dopo l'uso: **1)** eseguire le operazioni di revisione e manutenzione necessarie al reimpiego della macchina a motore spento; **2)** nelle operazioni di manutenzione attenersi alle indicazioni del libretto della macchina.

Riferimenti Normativi:

D.Lgs. 9 aprile 2008 n. 81, Art. 70; D.Lgs. 9 aprile 2008 n. 81, Art. 80; D.Lgs. 9 aprile 2008 n. 81, Allegato 5; D.Lgs. 9 aprile 2008 n. 81, Allegato 6.

2) DPI: utilizzatore compressore elettrico;

Prescrizioni Organizzative:

Devono essere forniti: **a)** otoprotettori; **b)** guanti; **c)** calzature di sicurezza; **d)** indumenti protettivi.

Riferimenti Normativi:

D.Lgs. 9 aprile 2008 n. 81, Art. 75.

Decespugliatore a motore

Il decespugliatore è un'attrezzatura a motore per operazioni di pulizia di aree incolte (insediamento di cantiere, pulizia di declivi, pulizia di cunette o scarpa di rilevati stradali ecc).

Rischi generati dall'uso dell'Attrezzo:

- 1) Getti, schizzi;
- 2) Inalazione polveri, fibre;
- 3) Incendi, esplosioni;
- 4) Punture, tagli, abrasioni;
- 5) Rumore;
- 6) Vibrazioni;

Misure Preventive e Protettive relative all'Attrezzo:

1) Decespugliatore a motore: misure preventive e protettive;

Prescrizioni Esecutive:

Prima dell'uso: **1)** verificare l'integrità delle protezioni degli organi lavoratori e delle parti ustionanti; **2)** controllare il fissaggio degli organi lavoratori; **3)** verificare il funzionamento dei dispositivi di accensione e arresto.

Durante l'uso: **1)** allontanare dall'area di intervento gli estranei alla lavorazione; **2)** eseguire il lavoro in condizioni di stabilità adeguata; **3)** non manomettere le protezioni; **4)** eseguire il rifornimento di carburante a motore spento e non fumare.

Dopo l'uso: **1)** pulire l'utensile; **2)** controllare l'integrità della lama o del rocchetto portafilo; **3)** segnalare eventuali malfunzionamenti.

Riferimenti Normativi:

D.Lgs. 9 aprile 2008 n. 81, Art. 70; D.Lgs. 9 aprile 2008 n. 81, Allegato 5; D.Lgs. 9 aprile 2008 n. 81, Allegato 6.

2) DPI: utilizzatore decespugliatore a motore;

Prescrizioni Organizzative:

Devono essere forniti: **a)** casco; **b)** otoprotettori; **c)** visiera protettiva; **d)** maschera antipolvere; **e)** guanti antivibrazioni; **f)** calzature di sicurezza; **g)** indumenti protettivi.

Riferimenti Normativi:

D.Lgs. 9 aprile 2008 n. 81, Art. 75.

3) Decespugliatore a motore: misure preventive e protettive;

Prescrizioni Esecutive:

Prima dell'uso: **1)** verificare l'integrità delle protezioni degli organi lavoratori e delle parti ustionanti; **2)** controllare il fissaggio degli organi lavoratori; **3)** verificare il funzionamento dei dispositivi di accensione e arresto.

Durante l'uso: **1)** allontanare dall'area di intervento gli estranei alla lavorazione; **2)** eseguire il lavoro in condizioni di stabilità adeguata; **3)** non manomettere le protezioni; **4)** eseguire il rifornimento di carburante a motore spento e non fumare.

Dopo l'uso: **1)** pulire l'utensile; **2)** controllare l'integrità della lama o del rocchetto portafilo; **3)** segnalare eventuali malfunzionamenti.

Riferimenti Normativi:

D.Lgs. 9 aprile 2008 n. 81, Art. 70; D.Lgs. 9 aprile 2008 n. 81, Allegato 5; D.Lgs. 9 aprile 2008 n. 81, Allegato 6.

4) DPI: utilizzatore decespugliatore a motore;

Prescrizioni Organizzative:

Devono essere forniti: **a)** casco; **b)** otoprotettori; **c)** visiera protettiva; **d)** maschera antipolvere; **e)** guanti antivibrazioni; **f)** calzature di sicurezza; **g)** indumenti protettivi.

Riferimenti Normativi:

D.Lgs. 9 aprile 2008 n. 81, Art. 75.

Idropulitrice

L'idropulitrice è un'attrezzatura destinata alla pulitura di superfici mediante proiezione violenta di getti di acqua.

Rischi generati dall'uso dell'Attrezzo:

- 1) Elettrocuzione;
- 2) Getti, schizzi;
- 3) Nebbie;
- 4) Rumore;
- 5) Urti, colpi, impatti, compressioni;
- 6) Vibrazioni;

Misure Preventive e Protettive relative all'Attrezzo:

- 1) Idropulitrice: misure preventive e protettive;

Prescrizioni Esecutive:

Prima dell'uso: **1)** controllare il funzionamento e l'integrità dei dispositivi di comando della macchina e della lancia; **2)** controllare le connessioni tra i tubi e l'utensile; **3)** eseguire l'allacciamento idrico prima di quello elettrico; **4)** interdire la zona di lavoro e/o proteggere i passaggi.

Durante l'uso: **1)** eseguire il lavoro in condizioni di stabilità adeguata; **2)** non intralciare i passaggi con il cavo elettrico ed il tubo dell'acqua; **3)** durante le pause chiudere le alimentazioni; **4)** segnalare eventuali anomalie.

Dopo l'uso: **1)** scollegare le alimentazioni; **2)** pulire accuratamente la macchina prima di riporla; **3)** eseguire le operazioni di revisione e manutenzione a macchina spenta e secondo le istruzioni del libretto.

Riferimenti Normativi:

D.Lgs. 9 aprile 2008 n. 81, Art. 70; D.Lgs. 9 aprile 2008 n. 81, Art. 80; D.Lgs. 9 aprile 2008 n. 81, Allegato 5; D.Lgs. 9 aprile 2008 n. 81, Allegato 6.

- 2) DPI: utilizzatore idropulitrice con bruciatore;

Prescrizioni Organizzative:

Devono essere forniti: **a)** otoprotettori; **b)** maschera con filtro specifico; **c)** guanti; **d)** stivali di sicurezza; **e)** indumenti impermeabili.

Riferimenti Normativi:

D.Lgs. 9 aprile 2008 n. 81, Art. 75.

Impastatrice

L'impastatrice è un'attrezzatura da cantiere destinata alla preparazione a ciclo continuo di malta.

Rischi generati dall'uso dell'Attrezzo:

- 1) Caduta di materiale dall'alto o a livello;
- 2) Elettrocuzione;
- 3) Inalazione polveri, fibre;
- 4) Movimentazione manuale dei carichi;
- 5) Rumore;
- 6) Urti, colpi, impatti, compressioni;

Misure Preventive e Protettive relative all'Attrezzo:

- 1) Impastatrice: misure preventive e protettive;

Prescrizioni Esecutive:

Prima dell'uso: **1)** verificare l'integrità delle parti elettriche; **2)** verificare la presenza delle protezioni agli organi di trasmissione (pulegge, cinghie); **3)** verificare l'efficienza dell'interruttore di comando e del pulsante di emergenza; **4)** verificare l'efficienza della griglia di protezione dell'organo lavoratore e del dispositivo di blocco del moto per il sollevamento accidentale della stessa; **5)** verificare la presenza della tettoia di protezione del posto di lavoro (dove necessario).

Durante l'uso: **1)** non intralciare i passaggi con il cavo di alimentazione; **2)** non manomettere il dispositivo di blocco delle griglie; **3)** non rimuovere il carter di protezione della puleggia.

Dopo l'uso: **1)** scollegare elettricamente la macchina; **2)** eseguire le operazioni di revisione e manutenzione necessarie al reimpiego della macchina a motore fermo; **3)** curare la pulizia della macchina; **4)** segnalare eventuali guasti.

Riferimenti Normativi:

D.Lgs. 9 aprile 2008 n. 81, Art. 70; D.Lgs. 9 aprile 2008 n. 81, Art. 80; D.Lgs. 9 aprile 2008 n. 81, Allegato 5; D.Lgs. 9 aprile 2008 n. 81, Allegato 6.

- 2) DPI: utilizzatore impastatrice;

Prescrizioni Organizzative:

Devono essere forniti: **a)** casco; **b)** otoprotettori; **c)** maschera antipolvere; **d)** guanti; **e)** calzature di sicurezza; **f)** indumenti protettivi.

Riferimenti Normativi:

D.Lgs. 9 aprile 2008 n. 81, Art. 75.

Impianto di iniezione per miscele cementizie

L'impianto di iniezione per miscele cementizie è impiegato per il consolidamento e/o l'impermeabilizzazione di terreni, gallerie, scavi, diaframmi, discariche, o murature portanti, strutture in c.a. e strutture portanti in genere ecc.

Rischi generati dall'uso dell'Attrezzo:

- 1) Caduta dall'alto;
- 2) Elettrocuzione;
- 3) Getti, schizzi;
- 4) Inalazione polveri, fibre;
- 5) Irritazioni cutanee, reazioni allergiche;
- 6) Scoppio;
- 7) Urti, colpi, impatti, compressioni;

Misure Preventive e Protettive relative all'Attrezzo:

- 1) Impianto di iniezione per miscele cementizie: misure preventive e protettive;

Prescrizioni Esecutive:

Prima dell'uso: **1)** accertati del buono stato dei collegamenti elettrici e di messa a terra e verifica l'efficienza degli interruttori e dispositivi elettrici di alimentazione e manovra; **2)** qualora le lavorazioni riguardino il fronte o la volta di una galleria, accertati che siano stati predisposti trabattelli a norma per operare; **3)** assicurati dell'integrità e del buon funzionamento del dispositivo contro il riavviamento automatico della macchina, al ristabilirsi della tensione in rete; **4)** accertati che in prossimità della zona di iniezione sia presente ed efficiente un manometro per il controllo costante della pressione di iniezione; **5)** assicurati dell'integrità e del buono stato delle tubazioni per le iniezioni, e accertati che siano disposte in modo da non intralciare i passaggi e da non essere esposte a danneggiamenti; **6)** assicurati che sul luogo di lavoro sia sempre presente ed a disposizione degli addetti, una bottiglia lavaocchi.

Durante l'uso: **1)** qualora si renda necessario liberare tubazioni e flessibili da eventuali intasamenti con pompe o iniettori funzionanti a bassa pressione, preventivamente assicurati di aver fissato saldamente le tubazioni stesse, dirigendo il getto verso zone interdette al passaggio e/o sosta; **2)** accertati che

le cannette di iniezione e sfiato siano di lunghezza adeguata per operare a distanza di sicurezza; **3)** accertati della corretta tenuta delle giunzioni delle tubazioni, prima di procedere all'iniezione; **4)** accertati che il tubo per le iniezioni in pressione, recante all'estremità il pistoncino di iniezione, sia adeguatamente fissato, per evitare eventuali "colpi di frusta"; **5)** utilizza idonee mascherine protettive per le vie aeree, in caso di lavorazioni in ambienti scarsamente ventilati; **6)** Informa tempestivamente il preposto e/o il datore di lavoro, di malfunzionamenti o pericoli che dovessero evidenziarsi durante il lavoro.

Dopo l'uso: **1)** verifica di aver aperto tutti i circuiti elettrici (interrotto ogni operatività) e l'interruttore generale di alimentazione del quadro; **2)** ricordati di pulire accuratamente gli utensili e le tubazioni; **3)** Effettua tutte le operazioni di revisione e manutenzione della macchina secondo quanto indicato nel libretto e sempre dopo esserti accertato che il motore sia spento e non riavviabile da terzi accidentalmente.

Riferimenti Normativi:

D.Lgs. 9 aprile 2008 n. 81, Art. 70; D.Lgs. 9 aprile 2008 n. 81, Art. 80; D.Lgs. 9 aprile 2008 n. 81, Allegato 5; D.Lgs. 9 aprile 2008 n. 81, Allegato 6.

2) DPI: utilizzatore impianto iniezione per malte cementizie;

Prescrizioni Organizzative:

Devono essere forniti: **a)** casco; **b)** otoprotettori; **c)** occhiali protettivi; **d)** guanti; **e)** calzature di sicurezza; **f)** indumenti protettivi.

Riferimenti Normativi:

D.Lgs. 9 aprile 2008 n. 81, Art. 75.

Martello demolitore elettrico

Il martello demolitore è un'attrezzatura la cui utilizzazione risulta necessaria ogni qualvolta si presenti l'esigenza di un elevato numero di colpi ed una battuta potente.

Rischi generati dall'uso dell'Attrezzo:

- 1) Elettrocuzione;
- 2) Inalazione polveri, fibre;
- 3) Rumore;
- 4) Urti, colpi, impatti, compressioni;
- 5) Vibrazioni;

Misure Preventive e Protettive relative all'Attrezzo:

- 1) Martello demolitore elettrico: misure preventive e protettive;

Prima dell'uso: **1)** verificare che l'utensile sia del tipo a doppio isolamento (220 V), o alimentato a bassissima tensione di sicurezza (50V), comunque non collegato a terra; **2)** verificare l'integrità del cavo e della spina di alimentazione; **3)** verificare il funzionamento dell'interruttore; **4)** segnalare la zona esposta a livello di rumorosità elevato; **5)** utilizzare la punta adeguata al materiale da demolire.

Durante l'uso: **1)** impugnare saldamente l'utensile con le due mani tramite le apposite maniglie; **2)** eseguire il lavoro in condizioni di stabilità adeguata; **3)** non intralciare i passaggi con il cavo di alimentazione; **4)** staccare il collegamento elettrico durante le pause di lavoro.

Dopo l'uso: **1)** scollegare elettricamente l'utensile; **2)** controllare l'integrità del cavo d'alimentazione; **3)** pulire l'utensile; **4)** segnalare eventuali malfunzionamenti.

Riferimenti Normativi:

D.Lgs. 9 aprile 2008 n. 81, Art. 70; D.Lgs. 9 aprile 2008 n. 81, Art. 80; D.Lgs. 9 aprile 2008 n. 81, Allegato 5; D.Lgs. 9 aprile 2008 n. 81, Allegato 6.

2) DPI: utilizzatore martello demolitore elettrico;

Prescrizioni Organizzative:

Devono essere forniti: **a)** casco; **b)** otoprotettori; **c)** occhiali protettivi; **d)** maschera antipolvere; **e)** guanti antivibrazioni; **f)** calzature di sicurezza; **g)** indumenti protettivi.

Riferimenti Normativi:

D.Lgs. 9 aprile 2008 n. 81, Art. 75.

Martello demolitore pneumatico

Il martello demolitore è un'attrezzatura la cui utilizzazione risulta necessaria ogni qualvolta si presenti l'esigenza di un elevato numero di colpi ed una battuta potente.

Rischi generati dall'uso dell'Attrezzo:

- 1) Inalazione fumi, gas, vapori;
- 2) Inalazione polveri, fibre;
- 3) Movimentazione manuale dei carichi;
- 4) Rumore;
- 5) Scivolamenti, cadute a livello;
- 6) Urti, colpi, impatti, compressioni;

7) Vibrazioni;

Misure Preventive e Protettive relative all'Attrezzo:

1) Martello demolitore pneumatico: misure preventive e protettive;

Prescrizioni Esecutive:

Prima dell'uso: **1)** verificare la presenza e l'efficienza della cuffia antirumore; **2)** verificare l'efficienza del dispositivo di comando; **3)** controllare le connessioni tra tubi di alimentazione ed utensile; **4)** segnalare la zona esposta a livello di rumorosità elevato.

Durante l'uso: **1)** impugnare saldamente l'utensile; **2)** eseguire il lavoro in condizioni di stabilità adeguata; **3)** utilizzare il martello senza forzature; **4)** evitare turni di lavoro prolungati e continui; **5)** interrompere l'afflusso dell'aria nelle pause di lavoro e scaricare la tubazione; **6)** segnalare tempestivamente eventuali malfunzionamenti.

Dopo l'uso: **1)** disattivare il compressore e scaricare il serbatoio dell'aria; **2)** scollegare i tubi di alimentazione dell'aria; **3)** controllare l'integrità dei tubi di adduzione dell'aria.

Riferimenti Normativi:

D.Lgs. 9 aprile 2008 n. 81, Art. 70; D.Lgs. 9 aprile 2008 n. 81, Allegato 5; D.Lgs. 9 aprile 2008 n. 81, Allegato 6.

2) DPI: utilizzatore martello demolitore pneumatico;

Prescrizioni Organizzative:

Devono essere forniti: **a)** casco; **b)** otoprotettori; **c)** occhiali protettivi; **d)** maschera antipolvere; **e)** guanti antivibrazioni; **f)** calzature di sicurezza; **g)** indumenti protettivi.

Riferimenti Normativi:

D.Lgs. 9 aprile 2008 n. 81, Art. 75.

Microscalpello elettrico

Il microscalpello elettrico è un'attrezzatura generalmente utilizzata per la lavorazione artistica o il restauro di manufatti lapidei o in legno.

Rischi generati dall'uso dell'Attrezzo:

- 1) Elettrocuzione;
- 2) Inalazione polveri, fibre;
- 3) Rumore;
- 4) Urti, colpi, impatti, compressioni;
- 5) Vibrazioni;

Misure Preventive e Protettive relative all'Attrezzo:

- 1) Microscalpello elettrico: misure preventive e protettive;

Prescrizioni Esecutive:

Prima dell'uso: **1)** verificare l'integrità del cavo e della spina di alimentazione; **2)** verificare il funzionamento dell'interruttore.

Durante l'uso: **1)** eseguire il lavoro in condizioni di stabilità adeguata; **2)** staccare il collegamento elettrico durante le pause di lavoro.

Dopo l'uso: **1)** scollegare elettricamente l'utensile; **2)** controllare l'integrità del cavo d'alimentazione; **3)** pulire l'utensile; **4)** segnalare eventuali malfunzionamenti.

Riferimenti Normativi:

D.Lgs. 9 aprile 2008 n. 81, Art. 70; D.Lgs. 9 aprile 2008 n. 81, Art. 80; D.Lgs. 9 aprile 2008 n. 81, Allegato 5; D.Lgs. 9 aprile 2008 n. 81, Allegato 6.

- 2) DPI: utilizzatore microscalpello elettrico;

Prescrizioni Organizzative:

Devono essere forniti: **a)** otoprotettori; **b)** occhiali protettivi; **c)** maschera antipolvere; **d)** guanti antivibrazioni; **e)** calzature di sicurezza; **f)** indumenti protettivi.

Riferimenti Normativi:

D.Lgs. 9 aprile 2008 n. 81, Art. 75.

Motosega

La motosega è una sega meccanica con motore endotermico, automatica e portatile, atta a tagliare legno o altri materiali.

Rischi generati dall'uso dell'Attrezzo:

- 1) Getti, schizzi;
- 2) Inalazione polveri, fibre;
- 3) Incendi, esplosioni;
- 4) Punture, tagli, abrasioni;
- 5) Rumore;
- 6) Vibrazioni;

Misure Preventive e Protettive relative all'Attrezzo:

- 1) Motosega: misure preventive e protettive;

Prescrizioni Esecutive:

Prima dell'uso: **1)** controllare l'integrità, la tensione e la lubrificazione della catena; **2)** verificare il funzionamento dei dispositivi di accensione e arresto; **3)**

verificare il funzionamento del dispositivo di raffreddamento; **4)** segnalare l'area di lavoro esposta a livello di rumorosità elevato.

Durante l'uso: **1)** eseguire il lavoro in condizioni di stabilità; **2)** non impugnare il motosega con una sola mano; **3)** arrestare la macchina durante la pausa; **4)** non eseguire operazioni di pulizia durante il funzionamento; **5)** non effettuare il rifornimento di carburante con il motore in funzione o troppo caldo e non fumare.

Dopo l'uso: **1)** effettuare la pulizia necessaria per il buon funzionamento della macchina; **2)** Controllare l'integrità della catena effettuando le eventuali registrazioni; **3)** segnalare eventuali malfunzionamenti.

Riferimenti Normativi:

D.Lgs. 9 aprile 2008 n. 81, Art. 70; D.Lgs. 9 aprile 2008 n. 81, Allegato 5; D.Lgs. 9 aprile 2008 n. 81, Allegato 6.

2) DPI: utilizzatore motosega;

Prescrizioni Organizzative:

Devono essere forniti: **a)** casco; **b)** otoprotettori; **c)** visiera protettiva; **d)** guanti antivibrazioni; **e)** calzature di sicurezza; **f)** indumenti protettivi.

Riferimenti Normativi:

D.Lgs. 9 aprile 2008 n. 81, Art. 75.

3) Motosega: misure preventive e protettive;

Prescrizioni Esecutive:

Prima dell'uso: **1)** controllare l'integrità, la tensione e la lubrificazione della catena; **2)** verificare il funzionamento dei dispositivi di accensione e arresto; **3)** verificare il funzionamento del dispositivo di raffreddamento; **4)** segnalare l'area di lavoro esposta a livello di rumorosità elevato.

Durante l'uso: **1)** eseguire il lavoro in condizioni di stabilità; **2)** non impugnare il motosega con una sola mano; **3)** arrestare la macchina durante la pausa; **4)** non eseguire operazioni di pulizia durante il funzionamento; **5)** non effettuare il rifornimento di carburante con il motore in funzione o troppo caldo e non fumare.

Dopo l'uso: **1)** effettuare la pulizia necessaria per il buon funzionamento della macchina; **2)** Controllare l'integrità della catena effettuando le eventuali registrazioni; **3)** segnalare eventuali malfunzionamenti.

Riferimenti Normativi:

D.Lgs. 9 aprile 2008 n. 81, Art. 70; D.Lgs. 9 aprile 2008 n. 81, Allegato 5; D.Lgs. 9 aprile 2008 n. 81, Allegato 6.

4) DPI: utilizzatore motosega;

Prescrizioni Organizzative:

Devono essere forniti: **a)** casco; **b)** otoprotettori; **c)** visiera protettiva; **d)** guanti antivibrazioni; **e)** calzature di sicurezza; **f)** indumenti protettivi.

Riferimenti Normativi:

D.Lgs. 9 aprile 2008 n. 81, Art. 75.

Ponte su cavalletti

Il ponte su cavalletti è un'opera provvisoria costituita da un impalcato di assi in legno sostenuto da cavalletti.

Rischi generati dall'uso dell'Attrezzo:

- 1) Scivolamenti, cadute a livello;

Misure Preventive e Protettive relative all'Attrezzo:

- 1) Ponte su cavalletti: misure preventive e protettive;

Prescrizioni Esecutive:

Istruzioni per gli addetti: **1)** verificare la planarità del ponte. Se il caso, spessorare con zeppe in legno e non con mattoni o blocchi di cemento; **2)** verificare le condizioni generali del ponte, con particolare riguardo all'integrità dei cavalletti ed alla completezza del piano di lavoro; all'integrità, al blocco ed all'accostamento delle tavole; **3)** non modificare la corretta composizione del ponte rimuovendo cavalletti o tavole né utilizzare le componenti - specie i cavalletti se metallici - in modo improprio; **4)** non sovraccaricare il ponte con carichi non previsti o eccessivi ma caricarli con i soli materiali ed attrezzi necessari per la lavorazione in corso; **5)** segnalare al responsabile del cantiere eventuali non rispondenze o mancanza delle attrezzature per poter operare come indicato.

Riferimenti Normativi:

D.Lgs. 9 aprile 2008 n. 81, Art. 124; D.Lgs. 9 aprile 2008 n. 81, Art. 139; D.Lgs. 9 aprile 2008 n. 81, Allegato 18, Punto 2.2.2..

- 2) DPI: utilizzatore ponte su cavalletti;

Prescrizioni Organizzative:

Devono essere forniti: **a)** casco; **b)** guanti; **c)** calzature di sicurezza.

Riferimenti Normativi:

D.Lgs. 9 aprile 2008 n. 81, Art. 75.

Ponteggio metallico fisso

Il ponteggio metallico fisso è un'opera provvisoria realizzata per eseguire lavori di ingegneria civile, quali nuove costruzioni o ristrutturazioni e manutenzioni, ad altezze superiori ai 2 metri.

Rischi generati dall'uso dell'Attrezzo:

- 1) Caduta dall'alto;
- 2) Caduta di materiale dall'alto o a livello;
- 3) Scivolamenti, cadute a livello;

Misure Preventive e Protettive relative all'Attrezzo:

- 1) Ponteggio metallico fisso: misure preventive e protettive;

Prescrizioni Esecutive:

Istruzioni per gli addetti: **1)** verificare che il ponteggio venga conservato in buone condizioni di manutenzione, che la protezione contro gli agenti nocivi esterni sia efficace e che il marchio del costruttore si mantenga rintracciabile e decifrabile; **2)** verificare la stabilità e integrità di tutti gli elementi del ponteggio ad intervalli periodici, dopo violente perturbazioni atmosferiche o prolungate interruzioni delle attività; **3)** procedere ad un controllo più accurato quando si interviene in un cantiere già avviato, con il ponteggio già installato o in fase di completamento; **4)** accedere ai vari piani del ponteggio in modo agevole e sicuro, utilizzando le apposite scale a mano sfalsate ad ogni piano, vincolate e protette verso il lato esterno; **5)** non salire o scendere lungo gli elementi del ponteggio; **6)** evitare di correre o saltare sugli intavolati del ponteggio; **7)** evitare di gettare dall'alto materiali di qualsiasi genere o elementi metallici del ponteggio; **8)** abbandonare il ponteggio in presenza di forte vento; **9)** controllare che in cantiere siano conservate tutte le documentazioni tecniche necessarie e richieste relative all'installazione del ponteggio metallico; **10)** verificare che gli elementi del ponteggio ancora ritenuti idonei al reimpiego siano tenuti separati dal materiale non più utilizzabile; **11)** segnalare al responsabile del cantiere eventuali non rispondenze a quanto indicato.

Riferimenti Normativi:

D.Lgs. 9 aprile 2008 n. 81, Titolo IV, Capo II, Sezione IV; D.Lgs. 9 aprile 2008 n. 81, Titolo IV, Capo II, Sezione V; D.Lgs. 9 aprile 2008 n. 81, Allegato 18, Punto 2.; D.Lgs. 9 aprile 2008 n. 81, Allegato 18, Punto 3..

- 2) DPI: utilizzatore ponteggio metallico fisso;

Prescrizioni Organizzative:

Devono essere forniti: **a)** guanti; **b)** calzature di sicurezza; **c)** attrezzature anticaduta; **d)** indumenti protettivi.

Riferimenti Normativi:

D.Lgs. 9 aprile 2008 n. 81, Art. 75.

Ponteggio mobile o trabattello

Il ponteggio mobile su ruote o trabattello è un'opera provvisoria utilizzata per eseguire lavori di ingegneria civile, quali nuove costruzioni o ristrutturazioni e manutenzioni, ad altezze superiori ai 2 metri ma che non comportino grande impegno temporale.

Rischi generati dall'uso dell'Attrezzo:

- 1) Caduta dall'alto;
- 2) Caduta di materiale dall'alto o a livello;
- 3) Urti, colpi, impatti, compressioni;

Misure Preventive e Protettive relative all'Attrezzo:

- 1) Ponteggio mobile o trabattello: misure preventive e protettive;

Prescrizioni Esecutive:

Istruzioni per gli addetti: **1)** verificare che il ponte su ruote sia realmente tale e non rientri nel regime imposto dalla autorizzazione ministeriale; **2)** rispettare con scrupolo le prescrizioni e le indicazioni fornite dal costruttore; **3)** verificare il buon stato di elementi, incastri, collegamenti; **4)** montare il ponte in tutte le parti, con tutte le componenti; **5)** accertare la perfetta planarità e verticalità della struttura e, se il caso, ripartire il carico del ponte sul terreno con tavoloni; **6)** verificare l'efficacia del blocco ruote; **7)** usare i ripiani in dotazione e non impalcati di fortuna; **8)** predisporre sempre sotto il piano di lavoro un regolare sottoponte a non più di m 2,50; **9)** verificare che non si trovino linee elettriche aeree a distanza inferiore alle distanze di sicurezza consentite (tali distanze di sicurezza variano in base alla tensione della linea elettrica in questione, e sono: 3m, per tensioni fino a 1 kV, 3.5m, per tensioni pari a 10 kV e pari a 15 kV, 5m, per tensioni pari a 132 kV e 7m, per tensioni pari a 220 kV e pari a 380 kV); **10)** non installare sul ponte apparecchi di sollevamento; **11)** non effettuare spostamenti con persone sopra.

Riferimenti Normativi:

D.M. 22 maggio 1992 n.466; D.Lgs. 9 aprile 2008 n. 81, Titolo IV, Capo II, Sezione VI.

- 2) DPI: utilizzatore ponteggio mobile o trabattello;

Prescrizioni Organizzative:

Devono essere forniti: **a)** guanti; **b)** calzature di sicurezza; **c)** indumenti protettivi.

Riferimenti Normativi:

D.Lgs. 9 aprile 2008 n. 81, Art. 75.

Sabbiatrice

La sabbiatrice è un'attrezzatura destinata alla pulitura di superfici mediante proiezione violenta di sabbia quarzosa o graniglia metallica.

Rischi generati dall'uso dell'Attrezzo:

- 1) Getti, schizzi;
- 2) Inalazione polveri, fibre;
- 3) Punture, tagli, abrasioni;
- 4) Rumore;

Misure Preventive e Protettive relative all'Attrezzo:

- 1) Sabbiatrice: misure preventive e protettive;

Prescrizioni Esecutive:

Prima dell'uso: **1)** verificare la pulizia dell'ugello e delle tubazioni; **2)** controllare le connessioni dei tubi di alimentazione; **3)** controllare l'efficienza della strumentazione; **4)** interdire la zona di lavoro con apposite segnalazioni; **5)** proteggere i luoghi di transito.

Durante l'uso: **1)** eseguire il lavoro in condizioni di stabilità adeguata; **2)** interrompere l'afflusso dell'aria nelle pause di lavoro.

Dopo l'uso: **1)** spegnere la macchina, chiudere i rubinetti e scaricare l'aria; **2)** segnalare eventuali malfunzionamenti.

Riferimenti Normativi:

D.Lgs. 9 aprile 2008 n. 81, Art. 70; D.Lgs. 9 aprile 2008 n. 81, Art. 80; D.Lgs. 9 aprile 2008 n. 81, Allegato 5; D.Lgs. 9 aprile 2008 n. 81, Allegato 6.

- 2) DPI: utilizzatore sabbiatrice;

Prescrizioni Organizzative:

Devono essere forniti: **a)** casco; **b)** otoprotettori; **c)** occhiali protettivi; **d)** maschera antipolvere; **e)** guanti; **f)** calzature di sicurezza; **g)** indumenti protettivi.

Riferimenti Normativi:

D.Lgs. 9 aprile 2008 n. 81, Art. 75.

Scala doppia

La scala doppia (a compasso) è adoperata per superare dislivelli o effettuare operazioni di carattere temporaneo a quote non altrimenti raggiungibili.

Rischi generati dall'uso dell'Attrezzo:

- 1) Caduta dall'alto;
- 2) Cesoiamenti, stritolamenti;
- 3) Movimentazione manuale dei carichi;
- 4) Urti, colpi, impatti, compressioni;

Misure Preventive e Protettive relative all'Attrezzo:

- 1) Scala doppia: misure preventive e protettive;

Prescrizioni Organizzative:

Caratteristiche di sicurezza: **1)** le scale doppie devono essere costruite con materiale adatto alle condizioni di impiego, possono quindi essere in ferro, alluminio o legno, ma devono essere sufficientemente resistenti ed avere dimensioni appropriate all'uso; **2)** le scale in legno devono avere i pioli incastrati nei montanti che devono essere trattenuti con tiranti in ferro applicati sotto i due pioli estremi; le scale lunghe più di 4 m devono avere anche un tirante intermedio; **3)** le scale doppie non devono superare l'altezza di 5 m; **4)** le scale doppie devono essere provviste di catena o dispositivo analogo che impedisca l'apertura della scala oltre il limite prestabilito di sicurezza.

Prescrizioni Esecutive:

Prima dell'uso: **1)** è vietata la riparazione dei pioli rotti con listelli di legno chiodati sui montanti; **2)** le scale devono essere utilizzate solo su terreno stabile e in piano; **3)** il sito dove viene installata la scala deve essere sgombro da eventuali materiali e lontano dai passaggi.

Durante l'uso: **1)** durante gli spostamenti laterali nessun lavoratore deve trovarsi sulla scala; **2)** la scala deve essere utilizzata da una sola persona per volta limitando il peso dei carichi da trasportare; **3)** la salita e la discesa vanno effettuate con il viso rivolto verso la scala.

Dopo l'uso: **1)** controllare periodicamente lo stato di conservazione delle scale provvedendo alla manutenzione necessaria; **2)** le scale non utilizzate devono essere conservate in un luogo riparato dalle intemperie e, possibilmente, sospese ad appositi ganci; **3)** segnalare immediatamente eventuali anomalie riscontrate, in particolare: pioli rotti, gioco fra gli incastri, fessurazioni, carenza dei dispositivi di arresto.

Riferimenti Normativi:

D.Lgs. 9 aprile 2008 n. 81, Art. 70; D.Lgs. 9 aprile 2008 n. 81, Art. 113; D.Lgs. 9 aprile 2008 n. 81, Allegato 5; D.Lgs. 9 aprile 2008 n. 81, Allegato 6.

2) DPI: utilizzatore scala doppia;

Prescrizioni Organizzative:

Devono essere forniti: **a)** casco; **b)** guanti; **c)** calzature di sicurezza.

Riferimenti Normativi:

D.Lgs. 9 aprile 2008 n. 81, Art. 75.

3) Scala doppia: misure preventive e protettive;

Prescrizioni Organizzative:

Caratteristiche di sicurezza: **1)** le scale doppie devono essere costruite con materiale adatto alle condizioni di impiego, possono quindi essere in ferro, alluminio o legno, ma devono essere sufficientemente resistenti ed avere dimensioni appropriate all'uso; **2)** le scale in legno devono avere i pioli incastrati nei montanti che devono essere trattenuti con tiranti in ferro applicati sotto i due pioli estremi; le scale lunghe più di 4 m devono avere anche un tirante intermedio; **3)** le scale doppie non devono superare l'altezza di 5 m; **4)** le scale doppie devono essere provviste di catena o dispositivo analogo che impedisca l'apertura della scala oltre il limite prestabilito di sicurezza.

Prescrizioni Esecutive:

Prima dell'uso: **1)** è vietata la riparazione dei pioli rotti con listelli di legno chiodati sui montanti; **2)** le scale devono essere utilizzate solo su terreno stabile e in piano; **3)** il sito dove viene installata la scala deve essere sgombro da eventuali materiali e lontano dai passaggi.

Durante l'uso: **1)** durante gli spostamenti laterali nessun lavoratore deve trovarsi sulla scala; **2)** la scala deve essere utilizzata da una sola persona per volta limitando il peso dei carichi da trasportare; **3)** la salita e la discesa vanno effettuate con il viso rivolto verso la scala.

Dopo l'uso: **1)** controllare periodicamente lo stato di conservazione delle scale provvedendo alla manutenzione necessaria; **2)** le scale non utilizzate devono essere conservate in un luogo riparato dalle intemperie e, possibilmente, sospese ad appositi ganci; **3)** segnalare immediatamente eventuali anomalie riscontrate, in particolare: pioli rotti, gioco fra gli incastri, fessurazioni, carenza dei dispositivi di arresto.

Riferimenti Normativi:

D.Lgs. 9 aprile 2008 n. 81, Art. 70; D.Lgs. 9 aprile 2008 n. 81, Art. 113; D.Lgs. 9 aprile 2008 n. 81, Allegato 5; D.Lgs. 9 aprile 2008 n. 81, Allegato 6.

4) DPI: utilizzatore scala doppia;

Devono essere forniti: **a)** casco; **b)** guanti; **c)** calzature di sicurezza.

D.Lgs. 9 aprile 2008 n. 81, Art. 75.

Scala semplice

La scala a mano semplice è adoperata per superare dislivelli o effettuare operazioni di carattere temporaneo a quote non altrimenti raggiungibili.

Rischi generati dall'uso dell'Attrezzo:

- 1) Caduta dall'alto;
- 2) Movimentazione manuale dei carichi;
- 3) Urti, colpi, impatti, compressioni;

Misure Preventive e Protettive relative all'Attrezzo:

- 1) Scala semplice: misure preventive e protettive;

Prescrizioni Organizzative:

Caratteristiche di sicurezza: **1)** le scale a mano devono essere costruite con materiale adatto alle condizioni di impiego, possono quindi essere in ferro, alluminio o legno, ma devono essere sufficientemente resistenti ed avere dimensioni appropriate all'uso; **2)** le scale in legno devono avere i pioli incastrati nei montanti che devono essere trattenuti con tiranti in ferro applicati sotto i due pioli estremi; le scale lunghe più di 4 m devono avere anche un tirante intermedio; **3)** in tutti i casi le scale devono essere provviste di dispositivi antidrucciolo alle estremità inferiori dei due montanti e di elementi di trattenuta o di appoggi antidrucciolevoli alle estremità superiori.

Prescrizioni Esecutive:

Prima dell'uso: **1)** la scala deve sporgere a sufficienza oltre il piano di accesso (è consigliabile che tale sporgenza sia di almeno 1 m), curando la corrispondenza del piolo con lo stesso (è possibile far proseguire un solo montante efficacemente fissato); **2)** le scale usate per l'accesso a piani successivi non devono essere poste una in prosecuzione dell'altra; **3)** le scale poste sul filo esterno di una costruzione od opere provvisorie (ponteggi) devono essere dotate di corrimano e parapetto; **4)** la scala deve distare dalla verticale di appoggio di una misura pari ad 1/4 della propria lunghezza; **5)** è vietata la riparazione dei pioli rotti con listelli di legno chiodati sui montanti; **6)** le scale posizionate su terreno cedevole vanno appoggiate su un'unica tavola di

ripartizione; **7)** il sito dove viene installata la scala deve essere sgombro da eventuali materiali e lontano dai passaggi.

Durante l'uso: **1)** le scale non vincolate devono essere trattenute al piede da altra persona; **2)** durante gli spostamenti laterali nessun lavoratore deve trovarsi sulla scala; **3)** evitare l'uso di scale eccessivamente sporgenti oltre il piano di arrivo; **4)** la scala deve essere utilizzata da una sola persona per volta limitando il peso dei carichi da trasportare; **5)** quando vengono eseguiti lavori in quota, utilizzando scale ad elementi innestati, una persona deve esercitare da terra una continua vigilanza sulla scala; **6)** la salita e la discesa vanno effettuate con il viso rivolto verso la scala.

Dopo l'uso: **1)** controllare periodicamente lo stato di conservazione delle scale provvedendo alla manutenzione necessaria; **2)** le scale non utilizzate devono essere conservate in un luogo riparato dalle intemperie e, possibilmente, sospese ad appositi ganci; **3)** segnalare immediatamente eventuali anomalie riscontrate, in particolare: pioli rotti, gioco fra gli incastri, fessurazioni, carenza dei dispositivi antiscivolo e di arresto.

Riferimenti Normativi:

D.Lgs. 9 aprile 2008 n. 81, Art. 70; D.Lgs. 9 aprile 2008 n. 81, Art. 113; D.Lgs. 9 aprile 2008 n. 81, Allegato 5; D.Lgs. 9 aprile 2008 n. 81, Allegato 6.

2) DPI: utilizzatore scala semplice;

Prescrizioni Organizzative:

Devono essere forniti: **a)** casco; **b)** guanti; **c)** calzature di sicurezza.

Riferimenti Normativi:

D.Lgs. 9 aprile 2008 n. 81, Art. 75.

Sega circolare

La sega circolare, quasi sempre presente nei cantieri, viene utilizzata per il taglio del legname da carpenteria e/o per quello usato nelle diverse lavorazioni.

Rischi generati dall'uso dell'Attrezzo:

- 1) Elettrocuzione;
- 2) Inalazione polveri, fibre;
- 3) Punture, tagli, abrasioni;
- 4) Rumore;
- 5) Scivolamenti, cadute a livello;
- 6) Urti, colpi, impatti, compressioni;

Misure Preventive e Protettive relative all'Attrezzo:

1) Sega circolare: misure preventive e protettive;

Prescrizioni Esecutive:

Prima dell'uso: **1)** verificare la presenza ed efficienza della cuffia di protezione registrabile o a caduta libera sul banco di lavoro in modo tale che risulti libera la sola parte attiva del disco necessaria per effettuare la lavorazione; **2)** verificare la presenza ed efficienza del coltello divisore in acciaio posto dietro la lama e registrato a non più di 3 mm. dalla dentatura del disco (il suo scopo è quello di tenere aperto il taglio, quando si taglia legname per lungo, al fine di evitare il possibile rifiuto del pezzo o l'eccessivo attrito delle parti tagliate contro le facciate del disco); **3)** verificare la presenza e l'efficienza degli schermi ai due lati del disco nella parte sottostante il banco di lavoro, in modo tale che sia evitato il contatto di tale parte di lama per azioni accidentali (come ad esempio potrebbe accadere durante l'azionamento dell'interruttore di manovra); **4)** verificare la presenza ed efficienza degli spingitoi di legno per aiutarsi nel taglio di piccoli pezzi (se ben conformati ed utilizzati evitano di portare le mani troppo vicino al disco o comunque sulla sua traiettoria); **5)** verificare la stabilità della macchina (le vibrazioni eccessive possono provocare lo sbandamento del pezzo in lavorazione o delle mani che trattengono il pezzo); **6)** verificare la pulizia dell'area circostante la macchina, in particolare di quella corrispondente al posto di lavoro (eventuale materiale depositato può provocare inciampi o scivolamenti); **7)** verificare la pulizia della superficie del banco di lavoro (eventuale materiale depositato può costituire intralcio durante l'uso e distrarre l'addetto dall'operazione di taglio); **8)** verificare l'integrità dei collegamenti elettrici e di terra dei fusibili e delle coperture delle parti sotto tensione (scatole morsettiere - interruttori); **9)** verificare il buon funzionamento dell'interruttore di manovra; **10)** verificare la disposizione del cavo di alimentazione (non deve intralciare le manovre, non deve essere soggetto ad urti o danneggiamenti con il materiale lavorato o da lavorare, non deve intralciare i passaggi).

Durante l'uso: **1)** registrare la cuffia di protezione in modo tale che l'imbocco venga a sfiorare il pezzo in lavorazione o verificare che sia libera di alzarsi al passaggio del pezzo in lavorazione e di abbassarsi sul banco di lavoro, per quelle basculanti; **2)** per tagli di piccoli pezzi e, comunque, per quei tagli in cui le mani si verrebbero a trovare in prossimità del disco o sulla sua traiettoria, è indispensabile utilizzare spingitoi; **3)** non distrarsi durante il taglio del pezzo; **4)** normalmente la cuffia di protezione è anche un idoneo dispositivo atto a trattenere le schegge; **5)** usare gli occhiali, se nella lavorazione specifica la cuffia di protezione risultasse insufficiente a trattenere le schegge.

Dopo l'uso: **1)** la macchina potrebbe venire utilizzata da altra persona, quindi deve essere lasciata in perfetta efficienza; **2)** lasciare il banco di lavoro libero da materiali; **3)** lasciare la zona circostante pulita con particolare riferimento a quella corrispondente al posto di lavoro; **4)** verificare l'efficienza delle protezioni; **5)** segnalare le eventuali anomalie al responsabile del cantiere.

Riferimenti Normativi:

D.Lgs. 9 aprile 2008 n. 81, Art. 70; D.Lgs. 9 aprile 2008 n. 81, Art. 80; D.Lgs. 9 aprile 2008 n. 81, Allegato 5; D.Lgs. 9 aprile 2008 n. 81, Allegato 6.

2) DPI: utilizzatore sega circolare;

Prescrizioni Organizzative:

Devono essere forniti: **a)** casco; **b)** otoprotettori; **c)** occhiali protettivi; **d)** guanti; **e)** calzature di sicurezza.

Riferimenti Normativi:

D.Lgs. 9 aprile 2008 n. 81, Art. 75.

Smerigliatrice angolare (flessibile)

La smerigliatrice angolare, più conosciuta come mola a disco o flessibile o flex, è un utensile portatile che reca un disco ruotante la cui funzione è quella di tagliare, smussare, lisciare superfici.

Rischi generati dall'uso dell'Attrezzo:

- 1) Elettrocuzione;
- 2) Inalazione polveri, fibre;
- 3) Punture, tagli, abrasioni;
- 4) Rumore;
- 5) Vibrazioni;

Misure Preventive e Protettive relative all'Attrezzo:

- 1) Smerigliatrice angolare (flessibile): misure preventive e protettive;

Prescrizioni Esecutive:

Prima dell'uso: **1)** verificare che l'utensile sia a doppio isolamento (220 V); **2)** controllare che il disco sia idoneo al lavoro da eseguire; **3)** controllare il fissaggio del disco; **4)** verificare l'integrità delle protezioni del disco e del cavo di alimentazione; **5)** verificare il funzionamento dell'interruttore.

Durante l'uso: **1)** impugnare saldamente l'utensile per le due maniglie; **2)** eseguire il lavoro in posizione stabile; **3)** non intralciare i passaggi con il cavo di alimentazione; **4)** non manomettere la protezione del disco; **5)** interrompere

l'alimentazione elettrica durante le pause di lavoro; **6)** verificare l'integrità del cavo e della spina di alimentazione.

Dopo l'uso: **1)** staccare il collegamento elettrico dell'utensile; **2)** controllare l'integrità del disco e del cavo di alimentazione; **3)** pulire l'utensile; **4)** segnalare eventuali malfunzionamenti.

Riferimenti Normativi:

D.Lgs. 9 aprile 2008 n. 81, Art. 70; D.Lgs. 9 aprile 2008 n. 81, Art. 80; D.Lgs. 9 aprile 2008 n. 81, Allegato 5; D.Lgs. 9 aprile 2008 n. 81, Allegato 6.

2) DPI: utilizzatore smerigliatrice angolare (flessibile);

Prescrizioni Organizzative:

Devono essere forniti: **a)** casco; **b)** otoprotettori; **c)** occhiali protettivi; **d)** maschera antipolvere; **e)** guanti antivibrazioni; **f)** calzature di sicurezza; **g)** indumenti protettivi.

Riferimenti Normativi:

D.Lgs. 9 aprile 2008 n. 81, Art. 75.

Taglierina elettrica

La taglierina elettrica è un elettro utensile per il taglio di laterizi o piastrelle di ceramica.

Rischi generati dall'uso dell'Attrezzo:

- 1) Punture, tagli, abrasioni;
- 2) Rumore;
- 3) Urti, colpi, impatti, compressioni;
- 4) Vibrazioni;

Misure Preventive e Protettive relative all'Attrezzo:

- 1) Taglierina elettrica: misure preventive e protettive;

Prescrizioni Esecutive:

Prima dell'uso: **1)** controllare che l'utensile non sia deteriorato; **2)** sostituire i manici che presentino incrinature o scheggiature; **3)** verificare il corretto fissaggio del manico; **4)** selezionare il tipo di utensile adeguato all'impiego; **5)** per punte e scalpelli utilizzare idonei paracolpi ed eliminare le sbavature dalle impugnature.

Durante l'uso: **1)** impugnare saldamente l'utensile; **2)** assumere una posizione corretta e stabile; **3)** distanziare adeguatamente gli altri lavoratori; **4)** non utilizzare in maniera impropria l'utensile; **5)** non abbandonare gli utensili nei

passaggi ed assicurarli da una eventuale caduta dall'alto; **6)** utilizzare adeguati contenitori per riporre gli utensili di piccola taglia.

Dopo l'uso: **1)** pulire accuratamente l'utensile; **2)** riporre correttamente gli utensili; **3)** controllare lo stato d'uso dell'utensile.

Riferimenti Normativi:

D.Lgs. 9 aprile 2008 n. 81, Art. 70; D.Lgs. 9 aprile 2008 n. 81, Art. 80; D.Lgs. 9 aprile 2008 n. 81, Allegato 5; D.Lgs. 9 aprile 2008 n. 81, Allegato 6.

2) DPI: utilizzatore taglierina elettrica;

Prescrizioni Organizzative:

Devono essere forniti: **a)** casco; **b)** occhiali protettivi; **c)** guanti; **d)** calzature di sicurezza.

Riferimenti Normativi:

D.Lgs. 9 aprile 2008 n. 81, Art. 75.

Trancia-piegaferri

La trancia-piegaferri è un'attrezzatura utilizzata per sagomare i ferri di armatura, e le relative staffe, dei getti di conglomerato cementizio armato.

Rischi generati dall'uso dell'Attrezzo:

- 1) Caduta di materiale dall'alto o a livello;
- 2) Cesoamenti, stritolamenti;
- 3) Elettrocuzione;
- 4) Punture, tagli, abrasioni;
- 5) Rumore;
- 6) Scivolamenti, cadute a livello;

Misure Preventive e Protettive relative all'Attrezzo:

- 1) Trancia-piegaferri: misure preventive e protettive;

Prescrizioni Esecutive:

Prima dell'uso: **1)** Accertati dell'integrità dei collegamenti e dei conduttori elettrici e di messa a terra visibili; assicurati dell'integrità delle protezioni e dei ripari alle morsettiere e del buon funzionamento degli interruttori elettrici di azionamento e di manovra; **2)** Controlla la presenza ed il buono stato della protezione sovrastante il posto di manovra (tettoia); **3)** Accertati della stabilità della macchina; **4)** Accertati dell'adeguatezza dell'area di lavoro circostante il banco di lavorazione; **5)** Assicurati dell'efficienza del pedale di comando e dell'interruttore; **6)** Prendi visione della posizione del comando per l'arresto d'emergenza e verificane l'efficienza; **7)** Accertati della presenza e dell'efficienza

delle protezioni da contatto accidentale relative agli organi di manovra e agli altri organi di trasmissione del moto (pulegge, cinghie, ingranaggi, ecc.) e del buon funzionamento dei pulsanti e dei dispositivi di arresto.

Durante l'uso: **1)** Verifica la disposizione dei cavi di alimentazione affinché non intralcino i posti di lavoro e i passaggi, e non siano soggetti a danneggiamenti meccanici da parte del materiale da lavorare e lavorato; **2)** Presta particolare attenzione nel mantenere ad adeguata distanza le mani dagli organi lavoratori; **3)** Qualora debbano essere eseguite lavorazioni o tagli su piccoli pezzi, utilizza le apposite attrezzature speciali per trattenere e movimentare il pezzo in prossimità degli organi lavoratori; **4)** Evita di tagliare più tondini o barre contemporaneamente; **5)** Mantieni sgombro da materiali il banco di lavoro; **6)** Evita assolutamente di rimuovere i dispositivi di protezione; **7)** Informa tempestivamente il preposto e/o il datore di lavoro, di malfunzionamenti o pericoli che dovessero evidenziarsi durante il lavoro.

Dopo l'uso: **1)** Verifica di aver aperto tutti i circuiti elettrici della macchina (interrotto ogni operatività) e l'interruttore generale di alimentazione al quadro; **2)** Effettua tutte le operazioni di revisione e manutenzione della macchina secondo quanto indicato nel libretto e sempre dopo esserti accertato che la macchina sia spenta e non riavviabile da terzi accidentalmente; **3)** Pulisci la macchina da eventuali residui di materiale e, in particolare, verifica che il materiale lavorato o da lavorare non sia accidentalmente venuto ad interferire sui conduttori di alimentazione e/o messa a terra.

Riferimenti Normativi:

D.Lgs. 9 aprile 2008 n. 81, Art. 70; D.Lgs. 9 aprile 2008 n. 81, Art. 80; D.Lgs. 9 aprile 2008 n. 81, Allegato 5; D.Lgs. 9 aprile 2008 n. 81, Allegato 6.

2) DPI: utilizzatore trancia-piegaferri;

Prescrizioni Organizzative:

Devono essere forniti: **a)** casco; **b)** otoprotettori; **c)** guanti; **d)** calzature di sicurezza; **e)** indumenti protettivi.

Riferimenti Normativi:

D.Lgs. 9 aprile 2008 n. 81, Art. 75.

Trapano elettrico

Il trapano è un utensile di uso comune adoperato per praticare fori sia in strutture murarie che in qualsiasi materiale.

Rischi generati dall'uso dell'Attrezzo:

- 1) Elettrocuzione;
- 2) Inalazione polveri, fibre;
- 3) Punture, tagli, abrasioni;
- 4) Rumore;
- 5) Vibrazioni;

Misure Preventive e Protettive relative all'Attrezzo:

- 1) Trapano elettrico: misure preventive e protettive;

Prescrizioni Esecutive:

Prima dell'uso: **1)** verificare che l'utensile sia a doppio isolamento (220V), o alimentato a bassissima tensione di sicurezza (50V), comunque non collegato elettricamente a terra; **2)** verificare l'integrità e l'isolamento dei cavi e della spina di alimentazione; **3)** verificare il funzionamento dell'interruttore; **4)** controllare il regolare fissaggio della punta.

Durante l'uso: **1)** eseguire il lavoro in condizioni di stabilità adeguata; **2)** interrompere l'alimentazione elettrica durante le pause di lavoro; **3)** non intralciare i passaggi con il cavo di alimentazione.

Dopo l'uso: **1)** staccare il collegamento elettrico dell'utensile; **2)** pulire accuratamente l'utensile; **3)** segnalare eventuali malfunzionamenti.

Riferimenti Normativi:

D.Lgs. 9 aprile 2008 n. 81, Art. 70; D.Lgs. 9 aprile 2008 n. 81, Art. 80; D.Lgs. 9 aprile 2008 n. 81, Allegato 5; D.Lgs. 9 aprile 2008 n. 81, Allegato 6.

- 2) DPI: utilizzatore trapano elettrico;

Prescrizioni Organizzative:

Devono essere forniti: **a)** otoprotettori; **b)** maschera antipolvere; **c)** guanti; **d)** calzature di sicurezza.

Riferimenti Normativi:

D.Lgs. 9 aprile 2008 n. 81, Art. 75.

Vibroincisore

Il vibroincisore (o penna pneumatica) è uno strumento di precisione ad aria compressa utilizzato, nell'ambito del restauro, per operazioni di pulitura, mediante l'utilizzo di appositi terminali intercambiabili (punte in carburo di tungsteno).

Rischi generati dall'uso dell'Attrezzo:

- 1) Punture, tagli, abrasioni;
- 2) Rumore;
- 3) Vibrazioni;

Misure Preventive e Protettive relative all'Attrezzo:

1) Vibroincisore: misure preventive e protettive;

Prescrizioni Esecutive:

Prima dell'uso: **1)** verificare l'integrità dei cavi di alimentazione; **2)** posizionare il trasformatore in un luogo asciutto.

Durante l'uso: **1)** proteggere il cavo d'alimentazione; **2)** non mantenere a lungo fuori dal getto l'ago in funzione; **3)** nelle pause di lavoro interrompere l'alimentazione elettrica.

Dopo l'uso: **1)** scollegare elettricamente l'utensile; **2)** pulire accuratamente l'utensile; **3)** segnalare eventuali malfunzionamenti.

Riferimenti Normativi:

D.Lgs. 9 aprile 2008 n. 81, Art. 70; D.Lgs. 9 aprile 2008 n. 81, Art. 80; D.Lgs. 9 aprile 2008 n. 81, Allegato 5; D.Lgs. 9 aprile 2008 n. 81, Allegato 6.

2) DPI: utilizzatore vibroincisore;

Prescrizioni Organizzative:

Devono essere forniti: **a)** casco; **b)** otoprotettori; **c)** guanti antivibrazioni; **d)** calzature di sicurezza; **e)** indumenti protettivi.

Riferimenti Normativi:

D.Lgs. 9 aprile 2008 n. 81, Art. 75.

MACCHINE UTILIZZATE NELLE LAVORAZIONI

Elenco delle macchine:

- 1) Autocarro;
- 2) Autocarro con gru;
- 3) Autogru;
- 4) Dumper;
- 5) Escavatore;
- 6) Escavatore con martello demolitore;
- 7) Pala meccanica;
- 8) Rullo compressore;
- 9) Trattore.

Autocarro

L'autocarro è un mezzo d'opera utilizzato per il trasporto di mezzi, materiali da costruzione, materiali di risulta ecc.

Rischi generati dall'uso della Macchina:

- 1) Cesoiamenti, stritolamenti;
- 2) Getti, schizzi;
- 3) Inalazione polveri, fibre;
- 4) Incendi, esplosioni;
- 5) Investimento, ribaltamento;
- 6) Rumore;
- 7) Urti, colpi, impatti, compressioni;
- 8) Vibrazioni;

Misure Preventive e Protettive relative alla Macchina:

- 1) Autocarro: misure preventive e protettive;

Prescrizioni Esecutive:

Prima dell'uso: **1)** verificare accuratamente l'efficienza dei dispositivi frenanti e di tutti i comandi in genere; **2)** verificare l'efficienza delle luci, dei dispositivi di segnalazione acustici e luminosi; **3)** garantire la visibilità del posto di guida; **4)** controllare che i percorsi in cantiere siano adeguati per la stabilità del mezzo; **5)** verificare la presenza in cabina di un estintore.

Durante l'uso: **1)** segnalare l'operatività del mezzo col girofaro in area di cantiere; **2)** non trasportare persone all'interno del cassone; **3)** adeguare la

velocità ai limiti stabiliti in cantiere e transitare a passo d'uomo in prossimità dei posti di lavoro; **4)** richiedere l'aiuto di personale a terra per eseguire le manovre in spazi ristretti o quando la visibilità è incompleta; **5)** non azionare il ribaltabile con il mezzo in posizione inclinata; **6)** non superare la portata massima; **7)** non superare l'ingombro massimo; **8)** posizionare e fissare adeguatamente il carico in modo che risulti ben distribuito e che non possa subire spostamenti durante il trasporto; **9)** non caricare materiale sfuso oltre l'altezza delle sponde; **10)** assicurarsi della corretta chiusura delle sponde; **11)** durante i rifornimenti di carburante spegnere il motore e non fumare; **12)** segnalare tempestivamente eventuali gravi guasti.

Dopo l'uso: **1)** eseguire le operazioni di revisione e manutenzione necessarie al reimpiego, con particolare riguardo per pneumatici e freni, segnalando eventuali anomalie; **2)** pulire convenientemente il mezzo curando gli organi di comando.

Riferimenti Normativi:

D.Lgs. 9 aprile 2008 n. 81, Art. 70; D.Lgs. 9 aprile 2008 n. 81, Allegato 5; D.Lgs. 9 aprile 2008 n. 81, Allegato 6.

2) DPI: operatore autocarro;

Prescrizioni Organizzative:

Devono essere forniti: **a)** casco (all'esterno della cabina); **b)** maschera antipolvere (in presenza di lavorazioni polverose); **c)** guanti (all'esterno della cabina); **d)** calzature di sicurezza; **e)** indumenti protettivi; **f)** indumenti ad alta visibilità (all'esterno della cabina).

Riferimenti Normativi:

D.Lgs. 9 aprile 2008 n. 81, Art. 75.

Autocarro con gru

L'autocarro con gru è un mezzo d'opera utilizzato per il trasporto di materiali da costruzione e il carico e lo scarico degli stessi mediante gru.

Rischi generati dall'uso della Macchina:

- 1) Cesoamenti, stritolamenti;
- 2) Elettrocuzione;
- 3) Getti, schizzi;
- 4) Incendi, esplosioni;
- 5) Investimento, ribaltamento;
- 6) Punture, tagli, abrasioni;
- 7) Rumore;

- 8) Urti, colpi, impatti, compressioni;
- 9) Vibrazioni;

Misure Preventive e Protettive relative alla Macchina:

- 1) Autocarro con gru: misure preventive e protettive;

Prescrizioni Esecutive:

Prima dell'uso: **1)** verificare accuratamente l'efficienza dei dispositivi frenanti e di tutti i comandi in genere; **2)** verificare l'efficienza delle luci, dei dispositivi di segnalazione acustici e luminosi; **3)** garantire la visibilità del posto di guida; **4)** controllare che i percorsi in cantiere siano adeguati per la stabilità del mezzo; **5)** verificare che nella zona di lavoro non vi siano linee elettriche aeree che possano interferire con le manovre; **6)** verificare l'integrità dei tubi flessibili e dell'impianto oleodinamico in genere; **7)** ampliare con apposite plance la superficie di appoggio degli stabilizzatori; **8)** verificare l'efficienza della gru, compresa la sicura del gancio; **9)** verificare la presenza in cabina di un estintore.

Durante l'uso: **1)** non trasportare persone all'interno del cassone; **2)** adeguare la velocità ai limiti stabiliti in cantiere e transitare a passo d'uomo in prossimità dei posti di lavoro; **3)** non azionare la gru con il mezzo in posizione inclinata; **4)** non superare la portata massima e del mezzo e dell'apparecchio di sollevamento; **5)** non superare l'ingombro massimo; **6)** posizionare e fissare adeguatamente il carico in modo che risulti ben distribuito e che non possa subire spostamenti durante il trasporto; **7)** assicurarsi della corretta chiusura delle sponde; **8)** durante i rifornimenti di carburante spegnere il motore e non fumare; **9)** segnalare tempestivamente eventuali malfunzionamenti o situazioni pericolose; **10)** utilizzare adeguati accessori di sollevamento; **11)** mantenere i comandi puliti da grasso e olio; **12)** in caso di visibilità insufficiente richiedere l'aiuto di personale per eseguire le manovre.

Dopo l'uso: **1)** eseguire le operazioni di revisione e manutenzione necessarie al reimpiego a motore spento; **2)** posizionare correttamente il braccio della gru e bloccarlo in posizione di riposo; **3)** pulire convenientemente il mezzo; **4)** segnalare eventuali guasti.

Riferimenti Normativi:

D.Lgs. 9 aprile 2008 n. 81, Art. 70; D.Lgs. 9 aprile 2008 n. 81, Allegato 5; D.Lgs. 9 aprile 2008 n. 81, Allegato 6.

- 2) DPI: operatore autocarro con gru;

Prescrizioni Organizzative:

Devono essere forniti: **a)** casco (all'esterno della cabina); **b)** otoprotettori (all'esterno della cabina); **c)** guanti (all'esterno della cabina); **d)** calzature di

sicurezza; **e)** indumenti protettivi; **f)** indumenti ad alta visibilità (all'esterno della cabina).

Riferimenti Normativi:

D.Lgs. 9 aprile 2008 n. 81, Art. 75.

Autogru

L'autogru è un mezzo d'opera dotato di braccio allungabile per la movimentazione, il sollevamento e il posizionamento di materiali, di componenti di macchine, di attrezzature, di parti d'opera, ecc.

Rischi generati dall'uso della Macchina:

- 1) Caduta di materiale dall'alto o a livello;
- 2) Elettrocuzione;
- 3) Getti, schizzi;
- 4) Incendi, esplosioni;
- 5) Investimento, ribaltamento;
- 6) Punture, tagli, abrasioni;
- 7) Rumore;
- 8) Urti, colpi, impatti, compressioni;
- 9) Vibrazioni;

Misure Preventive e Protettive relative alla Macchina:

- 1) Autogru: misure preventive e protettive;

Prescrizioni Esecutive:

Prima dell'uso: **1)** verificare che nella zona di lavoro non vi siano linee elettriche aeree che possano interferire con le manovre; **2)** controllare i percorsi e le aree di manovra, approntando gli eventuali rafforzamenti; **3)** verificare l'efficienza dei comandi; **4)** ampliare con apposite plance la superficie di appoggio degli stabilizzatori; **5)** verificare che la macchina sia posizionata in modo da lasciare lo spazio sufficiente per il passaggio pedonale o delimitare la zona d'intervento; **6)** verificare la presenza in cabina di un estintore.

Durante l'uso: **1)** segnalare l'operatività del mezzo col girofaro; **2)** preavvisare l'inizio delle manovre con apposita segnalazione acustica; **3)** attenersi alle segnalazioni per procedere con le manovre; **4)** evitare, nella movimentazione del carico, posti di lavoro e/o di passaggio; **5)** eseguire le operazioni di sollevamento e scarico con le funi in posizione verticale; **6)** illuminare a sufficienza le zone per il lavoro notturno; **7)** segnalare tempestivamente eventuali malfunzionamenti o situazioni pericolose; **8)** non compiere su organi

in movimento operazioni di manutenzione; **9)** mantenere i comandi puliti da grasso e olio; **10)** eseguire il rifornimento di carburante a motore spento e non fumare.

Dopo l'uso: **1)** non lasciare nessun carico sospeso; **2)** posizionare correttamente la macchina raccogliendo il braccio telescopico ed azionando il freno di stazionamento; **3)** eseguire le operazioni di revisione e manutenzione necessarie al reimpiego della macchina a motori spenti; **4)** nelle operazioni di manutenzione attenersi alle indicazioni del libretto della macchina.

Riferimenti Normativi:

D.Lgs. 9 aprile 2008 n. 81, Art. 70; D.Lgs. 9 aprile 2008 n. 81, Allegato 5; D.Lgs. 9 aprile 2008 n. 81, Allegato 6.

2) DPI: operatore autogru;

Prescrizioni Organizzative:

Devono essere forniti: **a)** casco (all'esterno della cabina); **b)** otoprotettori (in caso di cabina aperta); **c)** guanti (all'esterno della cabina); **d)** calzature di sicurezza; **e)** indumenti protettivi; **f)** indumenti ad alta visibilità (all'esterno della cabina).

Riferimenti Normativi:

D.Lgs. 9 aprile 2008 n. 81, Art. 75.

Dumper

Il dumper è un mezzo d'opera utilizzato per il trasporto di materiali incoerenti (sabbia, pietrisco).

Rischi generati dall'uso della Macchina:

- 1) Cesoiamenti, stritolamenti;
- 2) Inalazione polveri, fibre;
- 3) Incendi, esplosioni;
- 4) Investimento, ribaltamento;
- 5) Rumore;
- 6) Vibrazioni;

Misure Preventive e Protettive relative alla Macchina:

- 1) Dumper: misure preventive e protettive;

Prescrizioni Esecutive:

Prima dell'uso: **1)** verificare il funzionamento dei comandi di guida con particolare riguardo per i freni; **2)** verificare l'efficienza dei gruppi ottici per lavorazioni in mancanza di illuminazione; **3)** verificare la presenza del carter al

volano; **4)** verificare il funzionamento dell'avvisatore acustico e del girofaro; **5)** controllare che i percorsi siano adeguati per la stabilità del mezzo; **6)** verificare la presenza di una efficace protezione del posto di manovra contro i rischi da ribaltamento (rollbar o robusta cabina).

Durante l'uso: **1)** adeguare la velocità ai limiti stabiliti in cantiere e transitare a passo d'uomo in prossimità dei posti di lavoro; **2)** non percorrere lunghi tragitti in retromarcia; **3)** non trasportare altre persone; **4)** durante gli spostamenti abbassare il cassone; **5)** eseguire lo scarico in posizione stabile tenendo a distanza di sicurezza il personale addetto ai lavori; **6)** mantenere sgombro il posto di guida; **7)** mantenere puliti i comandi da grasso e olio; **8)** non rimuovere le protezioni del posto di guida; **9)** richiedere l'aiuto di personale a terra per eseguire le manovre in spazi ristretti o quando la visibilità è incompleta; **10)** durante i rifornimenti spegnere il motore e non fumare; **11)** segnalare tempestivamente eventuali gravi anomalie.

Dopo l'uso: **1)** riporre correttamente il mezzo azionando il freno di stazionamento; **2)** eseguire le operazioni di revisione e pulizia necessarie al reimpiego della macchina a motore spento, segnalando eventuali guasti; **3)** eseguire la manutenzione secondo le indicazioni del libretto.

Riferimenti Normativi:

D.Lgs. 9 aprile 2008 n. 81, Art. 70; D.Lgs. 9 aprile 2008 n. 81, Allegato 5; D.Lgs. 9 aprile 2008 n. 81, Allegato 6.

2) DPI: operatore dumper;

Prescrizioni Organizzative:

Devono essere forniti: **a)** casco (all'esterno della cabina); **b)** otoprotettori (all'esterno della cabina); **c)** maschera antipolvere (in presenza di lavorazioni polverose); **d)** guanti (all'esterno della cabina); **e)** calzature di sicurezza; **f)** indumenti protettivi; **g)** indumenti ad alta visibilità (all'esterno della cabina).

Riferimenti Normativi:

D.Lgs. 9 aprile 2008 n. 81, Art. 75.

Escavatore

L'escavatore è una macchina operatrice con pala anteriore impiegata per lavori di scavo, riporto e movimento di materiali.

Rischi generati dall'uso della Macchina:

- 1) Cesoiamenti, stritolamenti;
- 2) Elettrocuzione;

- 3) Inalazione polveri, fibre;
- 4) Incendi, esplosioni;
- 5) Investimento, ribaltamento;
- 6) Rumore;
- 7) Scivolamenti, cadute a livello;
- 8) Vibrazioni;

Misure Preventive e Protettive relative alla Macchina:

- 1) Escavatore: misure preventive e protettive;

Prescrizioni Esecutive:

Prima dell'uso: **1)** verificare che nella zona di lavoro non vi siano linee elettriche che possano interferire con le manovre; **2)** controllare i percorsi e le aree di lavoro approntando gli eventuali rafforzamenti; **3)** controllare l'efficienza dei comandi; **4)** verificare l'efficienza dei gruppi ottici per le lavorazioni in mancanza di illuminazione; **5)** verificare che l'avvisatore acustico e il girofaro siano regolarmente funzionanti; **6)** controllare la chiusura di tutti gli sportelli del vano motore; **7)** garantire la visibilità del posto di manovra; **8)** verificare l'integrità dei tubi flessibili e dell'impianto oleodinamico in genere; **9)** verificare la presenza di una efficace protezione del posto di manovra contro i rischi da ribaltamento (rollbar o robusta cabina).

Durante l'uso: **1)** segnalare l'operatività del mezzo col girofaro; **2)** chiudere gli sportelli della cabina; **3)** usare gli stabilizzatori, ove presenti; **4)** non ammettere a bordo della macchina altre persone; **5)** nelle fasi di inattività tenere a distanza di sicurezza il braccio dai lavoratori; **6)** per le interruzioni momentanee di lavoro, prima di scendere dal mezzo, azionare il dispositivo di blocco dei comandi; **7)** mantenere sgombra e pulita la cabina; **8)** richiedere l'aiuto di personale a terra per eseguire le manovre in spazi ristretti o quando la visibilità è incompleta; **9)** durante i rifornimenti di carburante spegnere il motore e non fumare; **10)** segnalare tempestivamente eventuali gravi anomalie.

Dopo l'uso: **1)** pulire gli organi di comando da grasso e olio; **2)** posizionare correttamente la macchina, abbassando la benna a terra, inserendo il blocco comandi ed azionando il freno di stazionamento; **3)** eseguire le operazioni di revisione e manutenzione seguendo le indicazioni del libretto e segnalando eventuali guasti.

Riferimenti Normativi:

D.Lgs. 9 aprile 2008 n. 81, Art. 70; D.Lgs. 9 aprile 2008 n. 81, Allegato 5; D.Lgs. 9 aprile 2008 n. 81, Allegato 6.

- 2) DPI: operatore escavatore;

Prescrizioni Organizzative:

Devono essere forniti: **a)** casco (all'esterno della cabina); **b)** otoprotettori (in presenza di cabina aperta); **c)** maschera antipolvere (in presenza di cabina aperta); **d)** guanti (all'esterno della cabina); **e)** calzature di sicurezza; **f)** indumenti protettivi; **g)** indumenti ad alta visibilità (all'esterno della cabina).

Riferimenti Normativi:

D.Lgs. 9 aprile 2008 n. 81, Art. 75.

Escavatore con martello demolitore

L'escavatore con martello demolitore è una macchina operatrice dotata di un martello demolitore alla fine del braccio meccanico e impiegata per lavori di demolizione.

Rischi generati dall'uso della Macchina:

- 1) Cesoamenti, stritolamenti;
- 2) Elettrocuzione;
- 3) Inalazione polveri, fibre;
- 4) Incendi, esplosioni;
- 5) Investimento, ribaltamento;
- 6) Rumore;
- 7) Scivolamenti, cadute a livello;
- 8) Vibrazioni;

Misure Preventive e Protettive relative alla Macchina:

- 1) Escavatore con martello demolitore: misure preventive e protettive;

Prescrizioni Esecutive:

Prima dell'uso: **1)** verificare che nella zona di lavoro non vi siano linee elettriche che possano interferire con le manovre; **2)** controllare i percorsi e le aree di manovra approntando gli eventuali rafforzamenti; **3)** verificare l'efficienza dei comandi; **4)** verificare l'efficienza dei gruppi ottici per le lavorazioni in mancanza di illuminazione; **5)** verificare che l'avvisatore acustico e il girofaro siano regolarmente funzionanti; **6)** controllare la chiusura di tutti gli sportelli del vano motore; **7)** garantire la visibilità del posto di guida; **8)** verificare l'integrità dei tubi flessibili e dell'impianto oleodinamico in genere; **9)** controllare l'efficienza dell'attacco del martello e delle connessioni dei tubi; **10)** delimitare la zona a livello di rumorosità elevato; **11)** verificare la presenza di una efficace protezione del posto di manovra contro i rischi da ribaltamento (rollbar o robusta cabina).

Durante l'uso: **1)** segnalare l'operatività del mezzo col girofaro; **2)** non ammettere a bordo della macchina altre persone; **3)** chiudere gli sportelli della cabina; **4)** utilizzare gli stabilizzatori ove presenti; **5)** mantenere sgombra e pulita la cabina; **6)** mantenere stabile il mezzo durante la demolizione; **7)** nelle fasi inattive tenere a distanza di sicurezza il braccio dai lavoratori; **8)** per le interruzioni momentanee di lavoro, prima di scendere dal mezzo, azionare il dispositivo di blocco dei comandi; **9)** durante i rifornimenti di carburante spegnere il motore e non fumare; **10)** segnalare tempestivamente eventuali gravi anomalie.

Dopo l'uso: **1)** posizionare correttamente la macchina abbassando il braccio a terra, azionando il blocco comandi ed il freno di stazionamento; **2)** pulire gli organi di comando da grasso e olio; **3)** eseguire le operazioni di revisione e manutenzione seguendo le indicazioni del libretto, segnalando eventuali guasti.

Riferimenti Normativi:

D.Lgs. 9 aprile 2008 n. 81, Art. 70; D.Lgs. 9 aprile 2008 n. 81, Allegato 5; D.Lgs. 9 aprile 2008 n. 81, Allegato 6.

2) DPI: operatore escavatore con martello demolitore;

Prescrizioni Organizzative:

Devono essere forniti: **a)** casco (all'esterno della cabina); **b)** otoprotettori (in presenza di cabina aperta); **c)** maschera antipolvere (in presenza di cabina aperta); **d)** guanti (all'esterno della cabina); **e)** calzature di sicurezza; **f)** indumenti protettivi; **g)** indumenti ad alta visibilità (all'esterno della cabina).

Riferimenti Normativi:

D.Lgs. 9 aprile 2008 n. 81, Art. 75.

Pala meccanica

La pala meccanica è una macchina operatrice dotata di una benna mobile utilizzata per operazioni di scavo, carico, sollevamento, trasporto e scarico di terra o altri materiali incoerenti.

Rischi generati dall'uso della Macchina:

- 1) Cesoiamenti, stritolamenti;
- 2) Inalazione polveri, fibre;
- 3) Incendi, esplosioni;
- 4) Investimento, ribaltamento;
- 5) Rumore;
- 6) Scivolamenti, cadute a livello;

7) Vibrazioni;

Misure Preventive e Protettive relative alla Macchina:

1) Pala meccanica: misure preventive e protettive;

Prescrizioni Esecutive:

Prima dell'uso: **1)** garantire la visibilità del posto di manovra (mezzi con cabina); **2)** verificare l'efficienza dei gruppi ottici per le lavorazioni in mancanza di illuminazione; **3)** controllare l'efficienza dei comandi; **4)** verificare che l'avvisatore acustico, il segnalatore di retromarcia ed il girofaro siano regolarmente funzionanti; **5)** controllare la chiusura degli sportelli del vano motore; **6)** verificare l'integrità dei tubi flessibili e dell'impianto oleodinamico in genere; **7)** controllare i percorsi e le aree di lavoro verificando le condizioni di stabilità per il mezzo; **8)** verificare la presenza di una efficace protezione del posto di manovra contro i rischi da ribaltamento (rollbar o robusta cabina).

Durante l'uso: **1)** segnalare l'operatività del mezzo col girofaro; **2)** non ammettere a bordo della macchina altre persone; **3)** non utilizzare la benna per sollevare o trasportare persone; **4)** trasportare il carico con la benna abbassata; **5)** non caricare materiale sfuso sporgente dalla benna; **6)** adeguare la velocità ai limiti stabiliti in cantiere ed in prossimità dei posti di lavoro transitare a passo d'uomo; **7)** mantenere sgombro e pulito il posto di guida; **8)** durante i rifornimenti di carburante spegnere il motore e non fumare; **9)** segnalare eventuali gravi anomalie.

Dopo l'uso: **1)** posizionare correttamente la macchina, abbassando la benna a terra e azionando il freno di stazionamento; **2)** pulire gli organi di comando da grasso e olio; **3)** pulire convenientemente il mezzo; **4)** eseguire le operazioni di revisione e manutenzione seguendo le indicazioni del libretto e segnalando eventuali guasti.

Riferimenti Normativi:

D.Lgs. 9 aprile 2008 n. 81, Art. 70; D.Lgs. 9 aprile 2008 n. 81, Allegato 5; D.Lgs. 9 aprile 2008 n. 81, Allegato 6.

2) DPI: operatore pala meccanica;

Prescrizioni Organizzative:

Devono essere forniti: **a)** casco (all'esterno della cabina); **b)** otoprotettori (in presenza di cabina aperta); **c)** maschera antipolvere (in presenza di cabina aperta); **d)** guanti (all'esterno della cabina); **e)** calzature di sicurezza; **f)** indumenti protettivi; **g)** indumenti ad alta visibilità (all'esterno della cabina).

Riferimenti Normativi:

D.Lgs. 9 aprile 2008 n. 81, Art. 75.

Rullo compressore

Il rullo compressore è una macchina operatrice utilizzata prevalentemente nei lavori stradali per la compattazione del terreno o del manto bituminoso.

Rischi generati dall'uso della Macchina:

- 1) Cesoamenti, stritolamenti;
- 2) Inalazione fumi, gas, vapori;
- 3) Incendi, esplosioni;
- 4) Investimento, ribaltamento;
- 5) Rumore;
- 6) Vibrazioni;

Misure Preventive e Protettive relative alla Macchina:

- 1) Rullo compressore: misure preventive e protettive;

Prescrizioni Esecutive:

Prima dell'uso: **1)** controllare i percorsi e le aree di manovra verificando le condizioni di stabilità per il mezzo; **2)** verificare la possibilità di inserire l'eventuale azione vibrante; **3)** controllare l'efficienza dei comandi; **4)** verificare l'efficienza dei gruppi ottici per le lavorazioni con scarsa illuminazione; **5)** verificare che l'avvisatore acustico ed il girofaro siano funzionanti; **6)** verificare la presenza di una efficace protezione del posto di manovra contro i rischi da ribaltamento (rollbar o robusta cabina).

Durante l'uso: **1)** segnalare l'operatività del mezzo col girofaro; **2)** adeguare la velocità ai limiti stabiliti in cantiere e transitare a passo d'uomo in prossimità dei posti di lavoro; **3)** non ammettere a bordo della macchina altre persone; **4)** mantenere sgombro e pulito il posto di guida; **5)** durante i rifornimenti di carburante spegnere il motore e non fumare; **6)** segnalare tempestivamente gravi anomalie o situazioni pericolose.

Dopo l'uso: **1)** pulire gli organi di comando da grasso e olio; **2)** eseguire le operazioni di revisione e manutenzione seguendo le indicazioni del libretto, segnalando eventuali guasti.

Riferimenti Normativi:

D.Lgs. 9 aprile 2008 n. 81, Art. 70; D.Lgs. 9 aprile 2008 n. 81, Allegato 5; D.Lgs. 9 aprile 2008 n. 81, Allegato 6.

- 2) DPI: operatore rullo compressore;

Prescrizioni Organizzative:

Devono essere forniti: **a)** casco (all'esterno della cabina); **b)** otoprotettori; **c)** maschera antipolvere; **d)** guanti (all'esterno della cabina); **e)** calzature di sicurezza; **f)** indumenti protettivi; **g)** indumenti ad alta visibilità (all'esterno della cabina).

Riferimenti Normativi:

D.Lgs. 9 aprile 2008 n. 81, Art. 75.

Trattore

Il trattore è una macchina operatrice adibita al traino (di altri automezzi, di carrelli ecc.) e/o al funzionamento di altre macchine fornendo, a questo scopo, anche una presa di forza.

Rischi generati dall'uso della Macchina:

- 1) Cesoamenti, stritolamenti;
- 2) Getti, schizzi;
- 3) Incendi, esplosioni;
- 4) Investimento, ribaltamento;

Misure Preventive e Protettive relative alla Macchina:

- 1) Trattore: misure preventive e protettive;

Prescrizioni Esecutive:

Prima dell'uso: **1)** verificare l'efficienza dei comandi, delle luci e dei dispositivi di segnalazione acustici e luminosi; **2)** verificare il corretto aggancio dell'eventuale macchina; **3)** collegare i macchinari alla presa di forza a motore spento; **4)** verificare la presenza di una efficace protezione del posto di manovra contro i rischi da ribaltamento (rollbar o robusta cabina)

Durante l'uso: **1)** segnalare l'operatività del trattore col girofaro; **2)** non utilizzare la macchina in locali chiusi e poco ventilati; **3)** non scendere dal mezzo con la presa di forza inserita con le macchine semoventi collegate; **4)** chiudere gli sportelli della cabina; **5)** durante il rifornimento di carburante spegnere il motore e non fumare; **6)** segnalare tempestivamente eventuali gravi guasti.

Dopo l'uso: **1)** azionare il freno di stazionamento; **2)** eseguire le operazioni di revisione e manutenzione necessarie al reimpiego della macchina a motore spento, segnalando gli eventuali malfunzionamenti.

Riferimenti Normativi:

D.Lgs. 9 aprile 2008 n. 81, Art. 70; D.Lgs. 9 aprile 2008 n. 81, Allegato 5; D.Lgs. 9 aprile 2008 n. 81, Allegato 6.

- 2) DPI: operatore trattore;

Prescrizioni Organizzative:

Devono essere forniti: **a)** copricapo; **b)** otoprotettori (in caso di cabina aperta); **c)** maschera antipolvere (in caso di cabina aperta); **d)** guanti (all'esterno della cabina); **e)** calzature di sicurezza; **f)** indumenti protettivi.

Riferimenti Normativi:

D.Lgs. 9 aprile 2008 n. 81, Art. 75.

POTENZA SONORA ATTREZZATURE E MACCHINE

(art 190, D.Lgs. 81/2008 e s.m.i.)

| ATTREZZATURA | Lavorazioni | Potenza Sonora dB(A) | Scheda |
|--------------------------------------|--|----------------------|---------------------|
| Avvitatore elettrico | Realizzazione di impianto di messa a terra del cantiere. | 107.0 | 943-(IEC-84)-RPO-01 |
| Betoniera a banchiere | Formazione di massetto per pavimentazioni esterne. | 95.0 | 916-(IEC-30)-RPO-01 |
| Impastatrice | Ripresa di intonaci esterni; Ripresa di intonaci esterni; Ripresa di intonaci esterni; Formazione intonaci interni (tradizionali); Formazione intonaci esterni tradizionali. | 85.0 | 962-(IEC-17)-RPO-01 |
| Martello demolitore elettrico | Rimozione di manto di copertura in tegole; Rimozione di impianti; Rimozione di manto di copertura in tegole. | 113.0 | 967-(IEC-36)-RPO-01 |
| Martello demolitore pneumatico | Rimozione di cordoli, zanelle e opere d'arte. | 117.0 | 918-(IEC-33)-RPO-01 |
| Microscalpello elettrico | Rimozione meccanica di stuccature inidonee di intonaci. | 113.0 | 967-(IEC-36)-RPO-01 |
| Motosega | Trasporto a recupero di legna e frasche; Potatura alberi; Demolizione di solai in legno eseguita a mano. | 113.0 | 921-(IEC-38)-RPO-01 |
| Sega circolare | Realizzazione della recinzione e degli accessi al cantiere; Realizzazione di schermatura di cantiere antirumore e antipolvere; Allestimento di depositi, zone per lo stoccaggio dei materiali e per gli impianti fissi; Allestimento di servizi igienico-assistenziali del cantiere; Allestimento di servizi sanitari del cantiere . | 113.0 | 908-(IEC-19)-RPO-01 |
| Smerigliatrice angolare (flessibile) | Realizzazione della recinzione e degli accessi al cantiere; Realizzazione di schermatura di cantiere antirumore e | 113.0 | 931-(IEC-45)-RPO-01 |

| ATTREZZATURA | Lavorazioni | Potenza Sonora dB(A) | Scheda |
|----------------------|---|-----------------------------|---------------------|
| | antipolvere; Allestimento di depositi, zone per lo stoccaggio dei materiali e per gli impianti fissi; Allestimento di servizi igienico-assistenziali del cantiere; Allestimento di servizi sanitari del cantiere ; Smobilizzo del cantiere; Rimozione di impianti; Verniciatura a pennello di opere in ferro; Verniciatura a pennello di opere in ferro. | | |
| Taglierina elettrica | Riparazione di manto di copertura in tegole; Riparazione di manto di copertura in tegole. | 89.9 | |
| Trapano elettrico | Realizzazione della recinzione e degli accessi al cantiere; Realizzazione di schermatura di cantiere antirumore e antipolvere; Allestimento di depositi, zone per lo stoccaggio dei materiali e per gli impianti fissi; Allestimento di servizi igienico-assistenziali del cantiere; Allestimento di servizi sanitari del cantiere ; Realizzazione di impianto elettrico del cantiere; Realizzazione di impianto idrico dei servizi igienico-assistenziali e sanitari del cantiere; Smobilizzo del cantiere; Riparazione di manto di copertura in tegole; Montaggio del ponteggio metallico fisso; Riparazione di manto di copertura in tegole. | 107.0 | 943-(IEC-84)-RPO-01 |

| MACCHINA | Lavorazioni | Potenza Sonora dB(A) | Scheda |
|-------------------|---|-----------------------------|---------------------|
| Autocarro con gru | Trasporto a recupero di legna e frascame; Posa di conduttura idrica; Posa di conduttura | 103.0 | 940-(IEC-72)-RPO-01 |

| MACCHINA | Lavorazioni | Potenz a Sonora dB(A) | Scheda |
|-----------------|---|--|-------------------------|
| | elettrica; Pozzetti di ispezione e opere d'arte. | | |
| Autocarro | Scavo di pulizia generale dell'area del cantiere; Realizzazione della recinzione e degli accessi al cantiere; Realizzazione della viabilità di cantiere; Realizzazione di schermatura di cantiere antirumore e antipolvere; Allestimento di depositi, zone per lo stoccaggio dei materiali e per gli impianti fissi; Allestimento di servizi igienico-assistenziali del cantiere; Allestimento di servizi sanitari del cantiere ; Smobilizzo del cantiere; Rimozione di cordoli, zanelle e opere d'arte; Disfacimento di pavimentazione in pietra; Posa di pavimenti per esterni in pietra; Rimozione di manto di copertura in tegole; Rimozione di impianti; Scavo a sezione ristretta; Rimozione di pali per pubblica illuminazione; Montaggio del ponteggio metallico fisso; Rimozione di manto di copertura in tegole; Demolizione di solai in legno eseguita a mano. | 103.0 | 940-(IEC-72)- RPO-01 |
| Autogru | Allestimento di depositi, zone per lo stoccaggio dei materiali e per gli impianti fissi; Allestimento di servizi igienico-assistenziali del | 103.0 | 940-(IEC-72)- RPO-01 |

| MACCHINA | Lavorazioni | Potenz a Sonora dB(A) | Scheda |
|------------------------------------|---|--|-------------------------|
| | cantiere; Allestimento di servizi sanitari del cantiere ; Smobilizzo del cantiere. | | |
| Dumper | Rinterro di scavo eseguito a macchina; Rinterro di scavo eseguito a macchina. | 103.0 | 940-(IEC-72)- RPO-01 |
| Escavatore con martello demolitore | Disfacimento di pavimentazione in pietra. | 108.0 | 952-(IEC-76)- RPO-01 |
| Escavatore | Scavo a sezione ristretta; Rimozione di pali per pubblica illuminazione. | 104.0 | 950-(IEC-16)- RPO-01 |
| Pala meccanica | Scavo di pulizia generale dell'area del cantiere; Realizzazione della viabilità di cantiere; Formazione di percorsi pedonali in misto granulare; Rinterro di scavo eseguito a macchina; Scavo a sezione ristretta; Rinterro di scavo eseguito a macchina. | 104.0 | 936-(IEC-53)- RPO-01 |
| Rullo compressore | Formazione di percorsi pedonali in misto granulare. | 109.0 | 976-(IEC-69)- RPO-01 |