



COMUNE DI RHO

Assessorato al Bilancio

RELAZIONE della GIUNTA COMUNALE sul RENDICONTO della GESTIONE 2013

I RISULTATI FINALI DELLA GESTIONE

L'esercizio 2013 chiude con un avanzo di amministrazione di € 4.001.402,03=, di cui € 1.575.397,10.= per la parte relativa alla gestione di competenza ed € 2.426.004,93= per la parte relativa a quella dei residui, dopo il riaccertamento degli stessi.

Gestione della Competenza

BILANCIO CORRENTE	Entrate (accertamenti)	Uscite (impegni)
ENTRATE		
TITOLO I	22.431.198,85	
TITOLO II	5.870.408,27	
TITOLO III	12.376.113,62	
+ oneri di urbanizzazione destinati a spesa corrente	280.000,00	
+ oneri di urbanizzazione destinati a manutenzione ordinaria	0,00	
+ avanzo d'amministrazione	1.970.000,00	
+ alienazioni patrimoniali destinati a riduzione debito	170.000,00	
TOTALE ENTRATE CORRENTI (A)	43.097.720,74	
SPESE - TITOLO I		35.903.162,47
+ TITOLO III		6.871.696,75
TOTALE SPESE CORRENTI (B)		42.774.859,22
RISULTATO GESTIONE BILANCIO CORRENTE (A - B)		322.861,52
AVANZO ECONOMICO APPLICATO AGLI INVESTIMENTI		0,00
RISULTATO GESTIONE BILANCIO CORRENTE		322.861,52
GESTIONE STRAORDINARIA ESTINZIONE ANTICIPATA MUTUI		
Finanziamenti:		
oneri di urbanizzazione	0,00	
avanzo d'amministrazione	0,00	
TOTALE FINANZIAMENTI	0,00	
ESTINZIONE MUTUI		0,00
RISULTATO GESTIONE STRAORDINARIA		0,00
BILANCIO INVESTIMENTI		
ENTRATE - TITOLO IV	4.499.281,30	
ENTRATE - TITOLO V	2.118.413,00	
- oneri di urbanizzazione destinati a spesa corrente	280.000,00	
- oneri di urbanizzazione destinati a manutenzione ordinaria	0,00	
- oneri di urbanizzazione destinati a estinzione anticipata mutui	0,00	
- alienazioni patrimoniali destinati a riduzione debito	170.000,00	
+ avanzo di amministrazione applicato	0,00	
+ avanzo economico	0,00	
TOTALE (C)	6.167.694,30	
SPESE - TITOLO II		4.915.158,72
TOTALE (D)		4.915.158,72
RISULTATO GESTIONE BILANCIO INVESTIMENTI (C - D)		1.252.535,58
TOTALE AVANZO		1.575.397,10

L'avanzo della gestione di competenza deriva per € 322.861,52 dalla gestione corrente mentre per € 1.422.535,58 dal conto capitale:

	corrente	capitale	totale
VINCOLATO	-	170.000,00	170.000,00
NON VINCOLATO	322.861,52	-	322.861,52
PER INVESTIMENTI	-	1.082.535,58	1.082.535,58
TOTALI	322.861,52	1.252.535,58	1.575.397,10

Gestione dei residui

GESTIONE RESIDUI 2013	
Cassa iniziale	9.011.894,22
Riscossioni	16.905.386,60
Pagamenti	19.224.951,71
Risultato gestione di cassa (A)	6.692.329,11
Residui attivi	34.212.556,47
Residui passivi	36.508.880,65
Differenza residui da riportare (B)	- 2.296.324,18
Avanzo/disavanzo al 31/12/13 (A+B)	4.396.004,93
Avanzo disponibile	4.396.004,93
Avanzo esercizio precedente applicato	1.970.000,00
Avanzo	2.426.004,93

Tabella riepilogativa delle spese vincolate secondo la provenienza dell'entrata di corrispondenza:

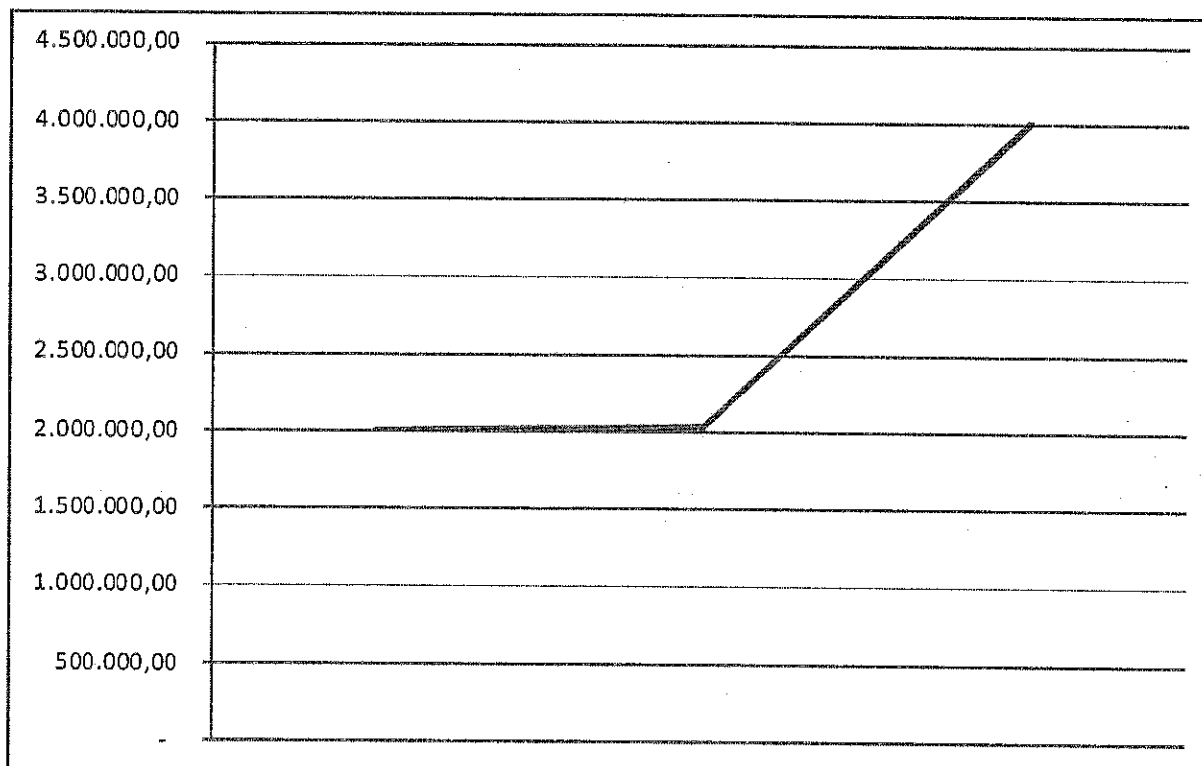
Provenienza	GESTIONE RESIDUI				TOTALE GESTIONE RESIDUI	GESTIONE COMPETENZA	TOTALE COMPLESSIVO
	minori entrate	maggiori entrate	minori spese	avanzi precedenti non applicati			
PARTE CORRENTE	2.661.922,71	-	2.767.593,89	57.543,87	163.215,05	322.861,52	486.076,57
PARTE IN CONTO CAPITALE	5.198.388,68	-	7.461.178,56	-	2.262.789,88	1.252.535,58	3.515.325,46
TOTALI	7.860.311,39	-	10.228.772,45	57.543,87	2.426.004,93	1.575.397,10	4.001.402,03

Di seguito si riepiloga la situazione dell'utilizzo dell'avanzo di amministrazione 2013:

AVANZO D'AMMINISTRAZIONE 2013	VINCOLATO	NON VINCOLATO	PER INVESTIMENTI	TOTALE
	170.000,00	488.403,10	3.342.998,93	4.001.402,03

Si riporta di seguito una tabella riassuntiva dei risultati della gestione globale (competenza e residui) negli ultimi tre anni:

GESTIONE GLOBALE	2011	2012	2013
Riscossioni (compresa cassa iniziale)	63.489.222,10	63.197.343,79	57.407.358,19
Pagamenti	52.824.864,73	54.185.449,57	52.987.418,60
Risultato gestione di cassa (A)	10.664.357,37	9.011.894,22	4.419.939,59
Residui attivi	60.575.991,53	58.978.254,46	53.203.841,91
Residui passivi	69.237.940,90	65.962.604,81	53.622.379,47
Differenza residui da riportare	- 8.661.949,37	- 6.984.350,35	- 418.537,56
Avanzo/disavanzo al 31/12 (A+B)	2.002.408,00	2.027.543,87	4.001.402,03

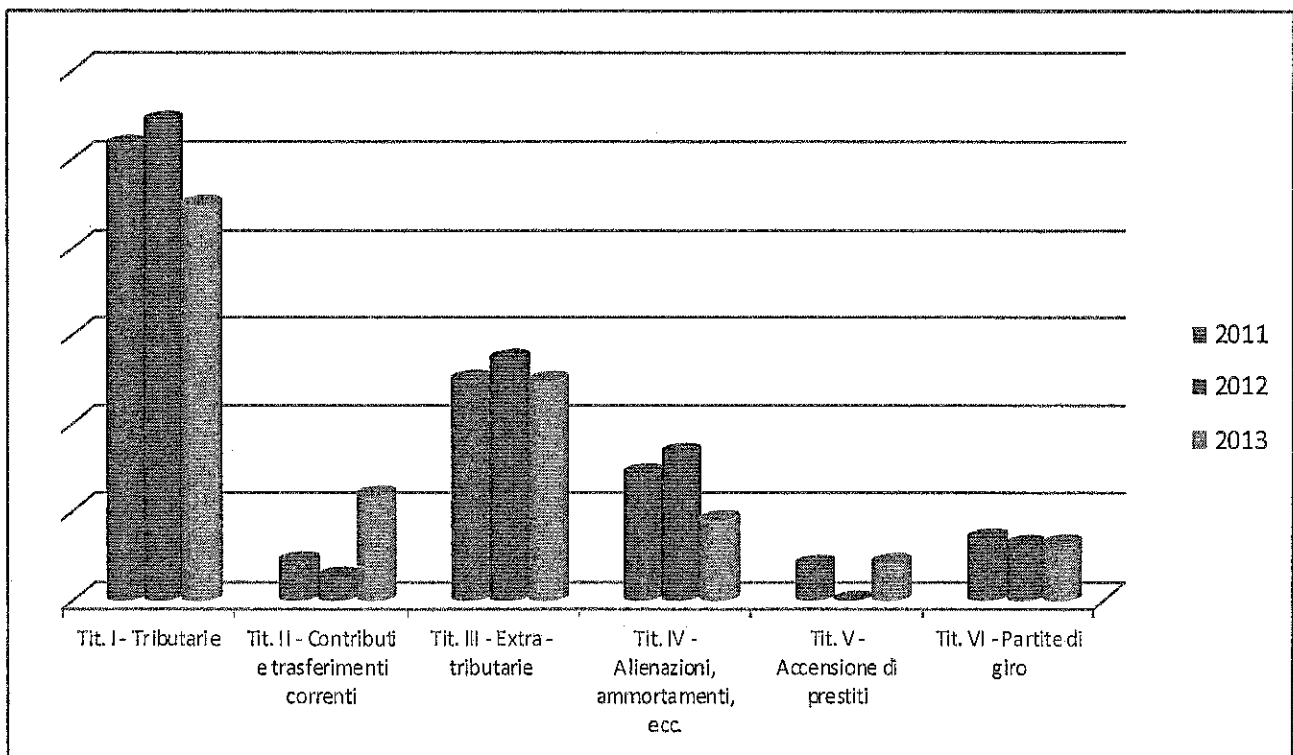


I QUADRI RIASSUNTIVI DELLE ENTRATE PER TITOLI

	PREVISIONI INIZIALI	PREVISIONI FINALI	ACCERTAMENTI	%
Titolo I - Tributarie	27.344.840,00	26.417.063,00	22.431.198,85	44,43
Titolo II - Contributi e trasferimenti correnti	1.123.716,00	6.114.514,00	5.870.408,27	11,63
Titolo III - Extra - tributarie	15.575.350,00	14.663.046,00	12.376.113,62	24,52
Titolo IV - Alienazioni, ammortamenti, ecc.	47.176.000,00	26.346.500,00	4.499.281,30	8,91
Tit. V - Accensione di prestiti	5.500.000,00	5.500.000,00	2.118.413,00	4,20
Tit. VI - Partite di giro	8.300.000,00	8.300.000,00	3.185.947,77	6,31
Avanzo di amministrazione	1.170.000,00	1.970.000,00	-	0,00
Totale	106.189.906,00	89.311.123,00	50.481.362,81	100

CONFRONTI NEL TRIENNIO

ACCERTAMENTI	2011	2012	2013
Tit. I - Tributarie	25.842.976,11	27.228.838,71	22.431.198,85
Tit. II - Contributi e trasferimenti correnti	2.214.128,44	1.354.360,95	5.870.408,27
Tit. III - Extra - tributarie	12.447.759,80	13.633.508,26	12.376.113,62
Tit. IV - Alienazioni, ammortamenti, ecc.	7.159.643,47	8.349.098,74	4.499.281,30
Tit. V - Accensione di prestiti	2.024.000,00	-	2.118.413,00
Tit. VI - Partite di giro	3.497.610,26	3.163.437,79	3.185.947,77
TOTALE	53.186.118,08	53.729.244,45	50.481.362,81

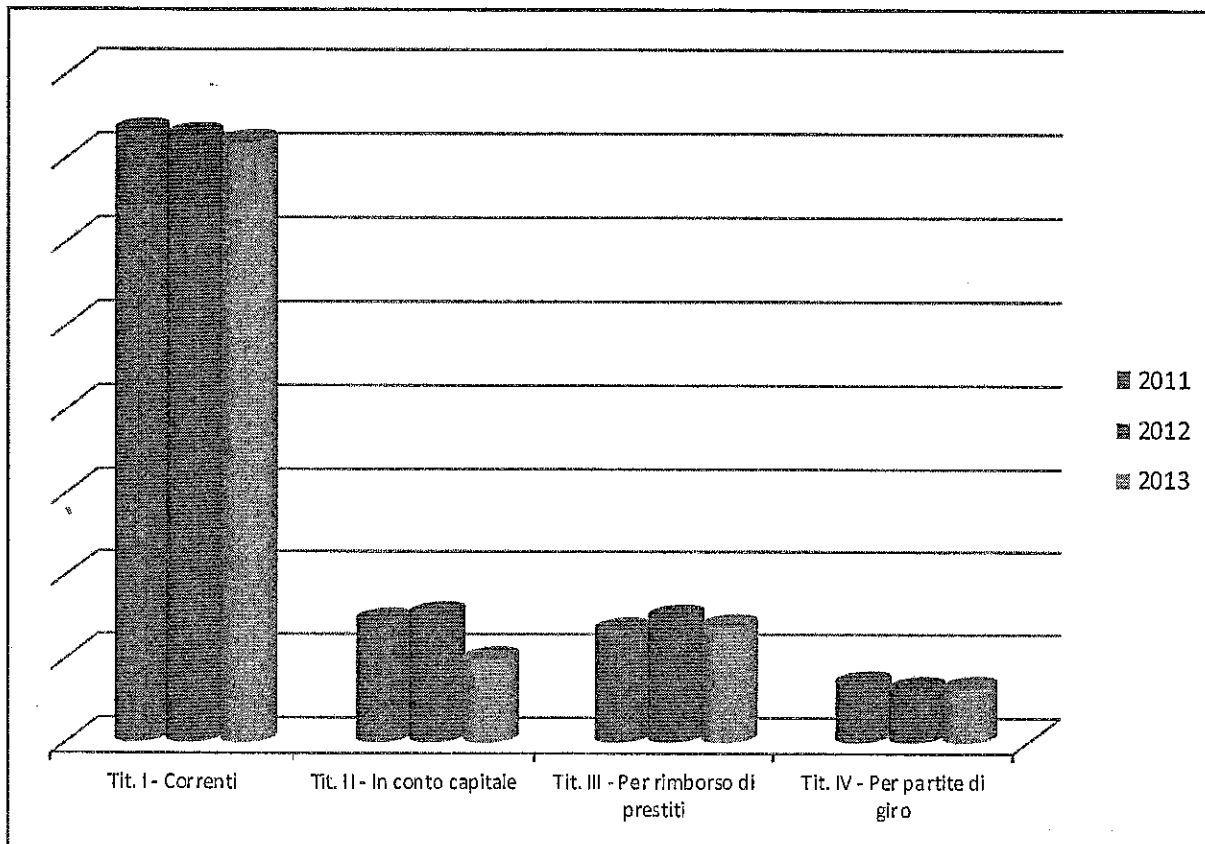


I QUADRI RIASSUNTIVI DELLE USCITE PER TITOLI

	PREVISIONI INIZIALI	PREVISIONI FINALI	IMPEGNI	%
Titolo I - Correnti	38.324.372,00	42.487.924,00	35.903.162,47	70,57
Titolo II - In conto capitale	49.676.000,00	28.396.500,00	4.915.158,72	9,66
Titolo III - Per rimborso di prestiti	9.889.534,00	10.126.699,00	6.871.696,75	13,51
Titolo IV - Per partite di giro	8.300.000,00	8.300.000,00	3.185.947,77	6,26
Totale	106.189.906,00	89.311.123,00	50.875.965,71	100

CONFRONTI NEL TRIENNIO

IMPEGNI	2011	2012	2013
Tit. I - Correnti	36.563.038,68	36.308.227,79	35.903.162,47
Tit. II - In conto capitale	7.218.343,22	7.603.737,82	4.915.158,72
Tit. III - Per rimborso di prestiti	6.657.672,85	7.437.540,01	6.871.696,75
Tit. IV - Per partite di giro	3.497.610,26	3.163.437,79	3.185.947,77
TOTALE	53.936.665,01	54.512.943,41	50.875.965,71

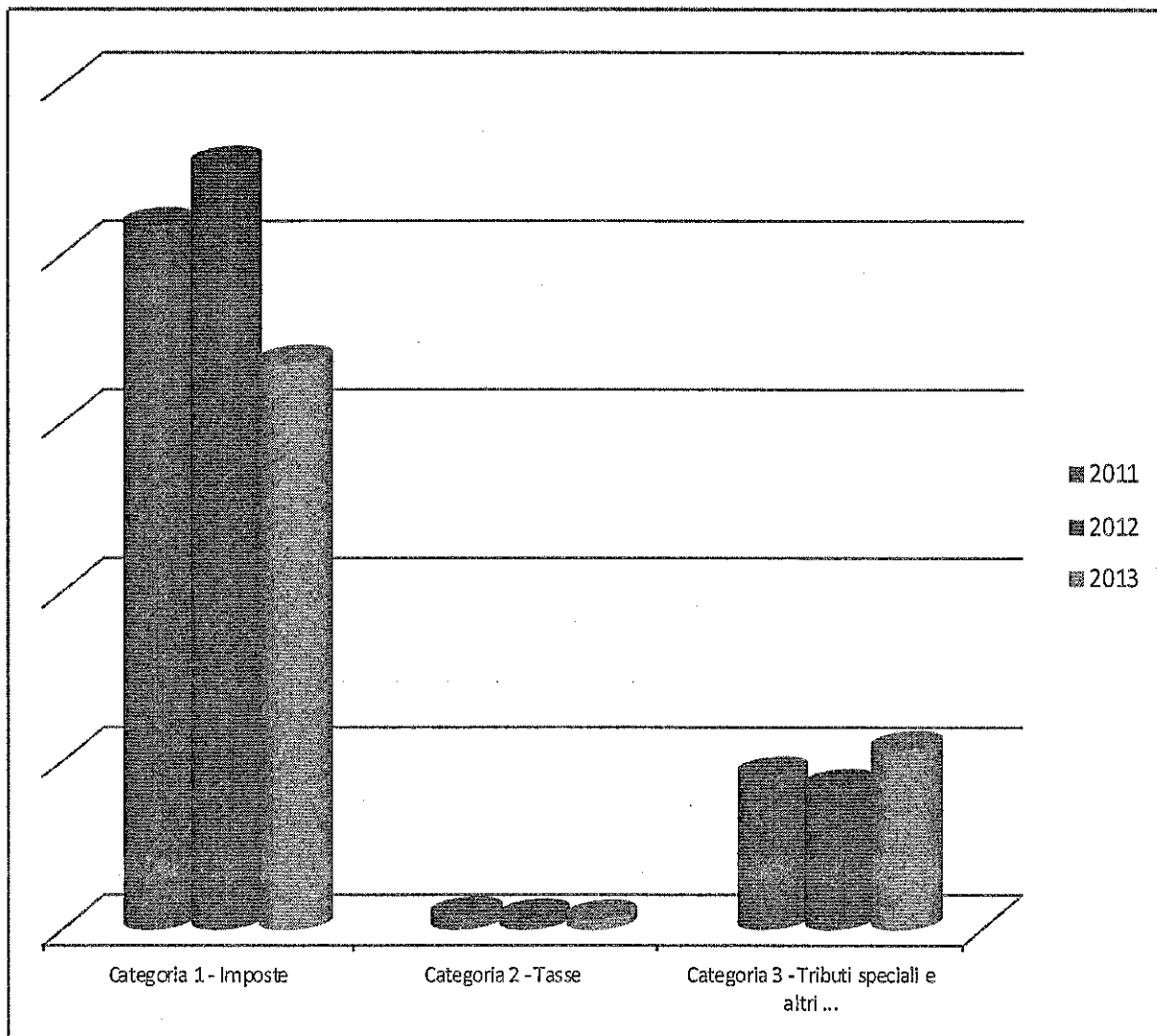


LE ENTRATE TRIBUTARIE - TIT. I°

	PREVISIONI INIZIALI	PREVISIONI FINALI	ACCERTAMENTI	%
Categoria 1 - Imposte	23.951.510,00	20.877.378,00	16.792.518,96	74,86
Categoria 2 - Tasse	316.000,00	315.500,00	294.034,94	1,31
Categoria 3 - Tributi speciali e altre entrate tributarie proprie	3.077.330,00	5.224.185,00	5.344.644,95	23,83
Totale	27.344.840,00	26.417.063,00	22.431.198,85	100

CONFRONTI NEL TRIENNIO

ACCERTAMENTI	2011	2012	2013
Categoria 1 - Imposte	20.852.871,61	22.665.228,47	16.792.518,96
Categoria 2 - Tasse	389.494,01	329.852,68	294.034,94
Categoria 3 - Tributi speciali e altri ...	4.600.610,49	4.233.757,56	5.344.644,95
TOTALE	25.842.976,11	27.228.838,71	22.431.198,85

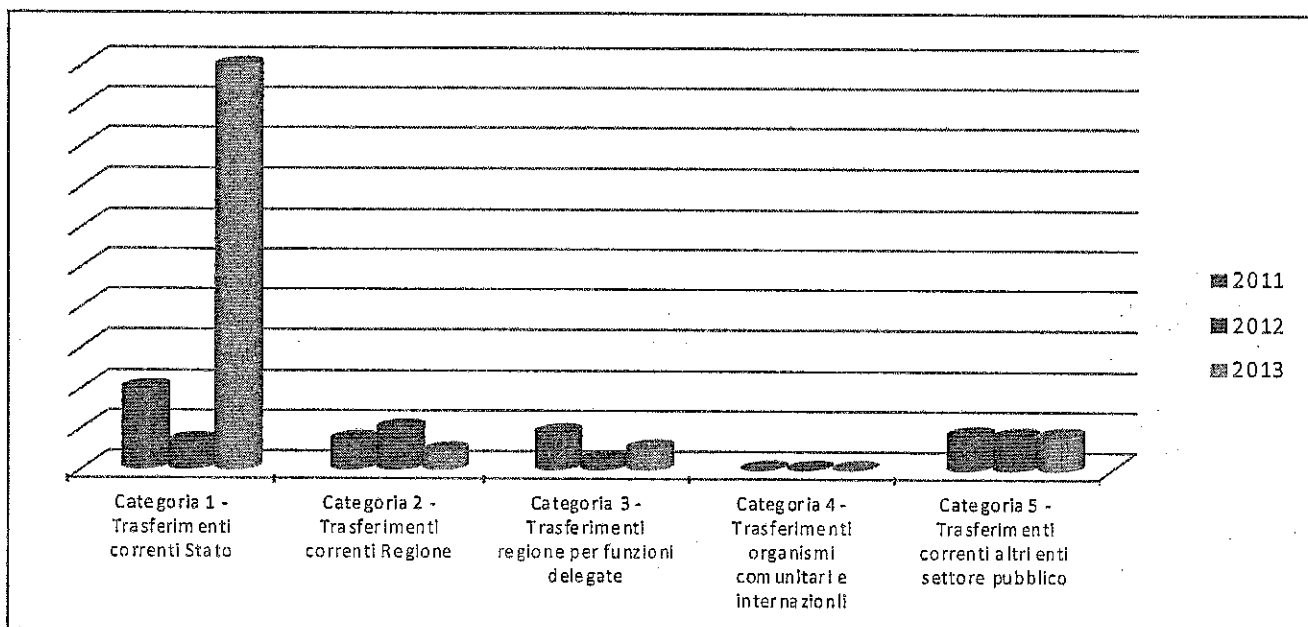


ENTRATE DERIVANTI DA TRASFERIMENTI DELLO STATO E DALLA REGIONE - TIT. II°

	PREVISIONI INIZIALI	PREVISIONI FINALI	ACCERTAMENTI	%
Categoria 1 - Trasferimenti correnti Stato	171.466,00	5.139.214,00	4.992.586,59	85,05
Categoria 2 - Trasferimenti correnti Regione	247.250,00	270.300,00	217.904,76	3,71
Categoria 3 - Trasferimenti regione per funzioni delegate	300.000,00	300.000,00	251.840,20	4,29
Categoria 4 - Trasferimenti organismi comunitari e internazionali	-	-	-	0,00
Categoria 5 - Trasferimenti correnti altri enti settore pubblico	405.000,00	405.000,00	408.076,72	6,95
Totale	1.123.716,00	6.114.514,00	5.870.408,27	100

CONFRONTI NEL TRIENNIO

ACCERTAMENTI	2011	2012	2013
Categoria 1 - Trasferimenti correnti Stato	994.825,60	333.090,80	4.992.586,59
Categoria 2 - Trasferimenti correnti Regione	354.976,77	500.917,08	217.904,76
Categoria 3 - Trasferimenti regione per funzioni delegate	443.527,75	113.725,07	251.840,20
Categoria 4 - Trasferimenti organismi comunitari e internazionali	-	-	-
Categoria 5 - Trasferimenti correnti altri enti settore pubblico	420.798,32	406.628,00	408.076,72
TOTALE	2.214.128,44	1.354.360,95	5.870.408,27

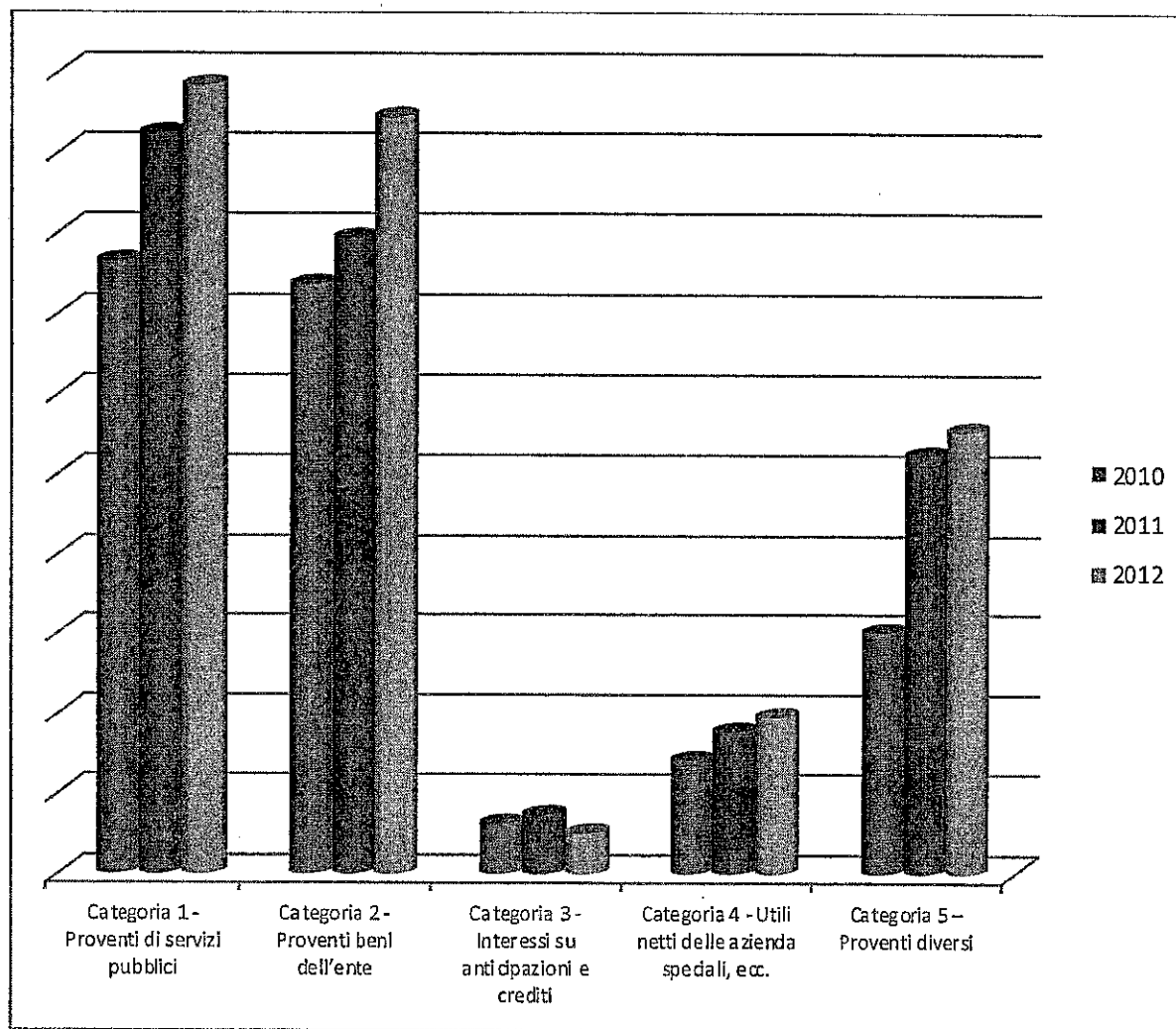


LE ENTRATE EXTRA - TRIBUTARIE - TIT. III°

	PREVISIONI INIZIALI	PREVISIONI FINALI	ACCERTAMENTI	%
Categoria 1 - Proventi di servizi pubblici	4.959.700,00	4.985.282,00	3.875.168,07	31,31
Categoria 2 - Proventi beni dell'ente	5.898.210,00	5.031.520,00	4.514.043,00	36,47
Categoria 3 - Interessi su anticipazioni e crediti	205.500,00	205.500,00	84.337,86	0,68
Categoria 4 - Utili netti delle azienda speciali, ecc.	2.000.000,00	2.140.000,00	2.144.541,03	17,33
Categoria 5 - Proventi diversi	2.511.940,00	2.300.744,00	1.758.023,66	14,20
Totale	15.575.350,00	14.663.046,00	12.376.113,62	100

CONFRONTI NEL TRIENNIO

ACCERTAMENTI	2010	2011	2012
Categoria 1 - Proventi di servizi pubblici	3.822.339,46	4.614.576,06	4.914.510,75
Categoria 2 - Proventi beni dell'ente	3.681.521,15	3.962.825,69	4.716.050,91
Categoria 3 - Interessi su anticipazioni e crediti	313.387,74	367.097,35	255.711,37
Categoria 4 - Utili netti delle azienda speciali, ecc.	704.642,48	887.068,93	979.723,22
Categoria 5 - Proventi diversi	1.503.761,00	2.616.191,77	2.767.512,01
Totale	10.025.651,83	12.447.759,80	13.633.508,26



Gli accertamenti relativi alle entrate extra-tributarie ammontano ad € 12.376.113,62=, a fronte di una previsione iniziale di € 15.575.350,00= e finale di € 14.663.046,00=. Lo scostamento da quest'ultima è pertanto pari ad € 2.286.932,38=. I minori introiti sono appostati alle seguenti risorse:

RISORSA	MINORE ENTRATA
3.01.3007: Polizia Municipale - Infrazioni	1.203.883,91
3.01.3014: Spettacoli e iniziative culturali	5.183,60
3.01.3021: Servizi diversi alla persona	11.681,27
3.01.3022: Servizi cimiteriali	10.890,21
3.02.3010: Proventi da altre concessioni d'uso	566.152,78
3.03.3000: Interessi attivi	121.162,14
3.05.3000: Servizi Demografici	854,96
3.05.3001: Assistenza scolastica	1.007,60
3.05.3002: Assistenza e servizi diversi alla persona	3.226,68
3.05.3003: Gestione Beni Comunali	398.513,48
3.05.3004: Altri servizi generali	48.274,42
3.05.3010: Gestione del Territorio	83.387,20
3.05.3015: Servizi di Polizia Municipale	7.456,00

In particolare si evidenzia che le minori entrate alla risorsa 3.01.3007 è sono dovute alla riduzione in via cautelare dell'accertamento sui ruoli emessi nel corso dell'esercizio sulle violazioni al codice della strada.

Le minori entrate evidenziate sulla risorsa 3.04.3010 sono dovute allo spostamento sull'esercizio 2014 delle poste non riscosse nell'esercizio 2013.

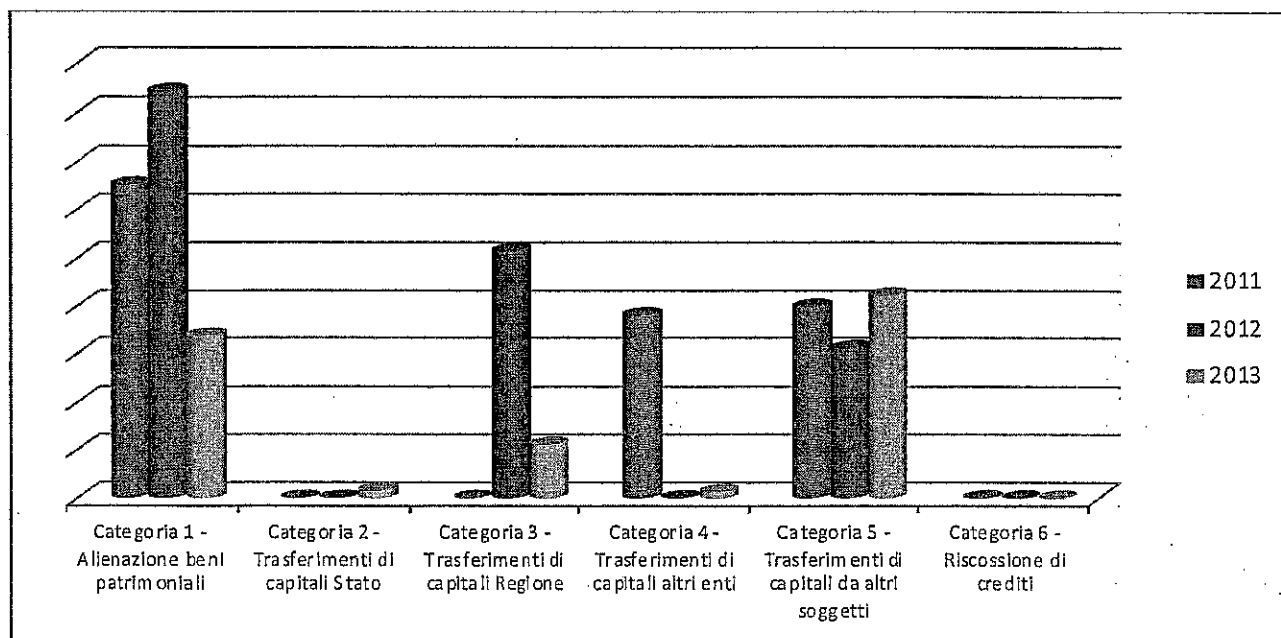
Le minori entrate evidenziate sulla risorsa 3.05.3003 sono correlate all'ammontare delle spese sostenute su immobili comunali di spettanza degli affittuari.

I TRASFERIMENTI DI CAPITALE - TIT. IV°

	PREVISIONI INIZIALI	PREVISIONI FINALI	ACCERTAMENTI	%
Categoria 1 - Alienazione beni patrimoniali	5.400.000,00	5.400.800,00	1.682.814,11	37,40
Categoria 2 - Trasferimenti di capitali Stato	17.777.500,00	400.500,00	80.000,00	1,78
Categoria 3 - Trasferimenti di capitali Regione	600.000,00	965.800,00	556.587,00	12,37
Categoria 4 - Trasferimenti di capitali altri enti	4.200.000,00	60.000,00	64.339,13	1,43
Categoria 5 - Trasferimenti di capitali da altri soggetti	19.198.500,00	19.519.400,00	2.115.541,06	47,02
Categoria 6 - Riscossione di crediti	-	-	-	0,00
Totale	47.176.000,00	26.346.500,00	4.499.281,30	100

CONFRONTI NEL TRIENNIO

ACCERTAMENTI	2011	2012	2013
Categoria 1 - Alienazione beni patrimoniali	3.259.477,18	4.218.327,63	1.682.814,11
Categoria 2 - Trasferimenti di capitali Stato	-	-	80.000,00
Categoria 3 - Trasferimenti di capitali Regione	-	2.574.415,78	556.587,00
Categoria 4 - Trasferimenti di capitali altri enti	1.904.800,00	-	64.339,13
Categoria 5 - Trasferimenti di capitali da altri soggetti	1.995.366,29	1.556.355,33	2.115.541,06
Categoria 6 - Riscossione di crediti	-	-	-
Totale	7.159.643,47	8.349.098,74	4.499.281,30



Gli accertamenti relativi al Titolo IV delle Entrate assommano ad € 4.499.281,30=, a fronte di una previsione iniziale di € 47.176.000,00= e finale di € 26.346.500,00=.

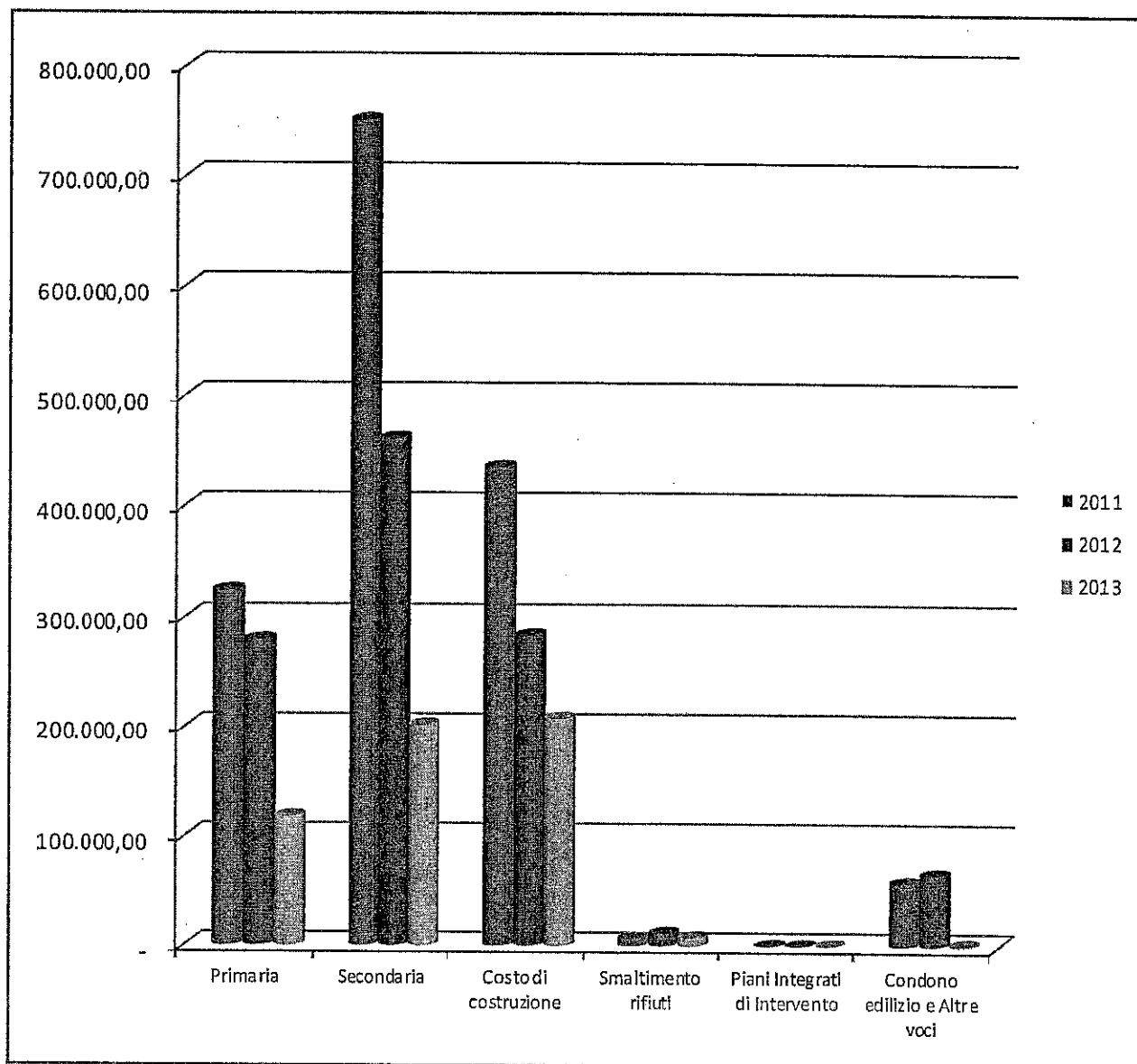
Lo scostamento tra la previsione definitiva e l'accertamento è di € 21.847.218,70=.

Esso è principalmente riconducibile alla mancata realizzazione di Alienazioni Immobiliari (- € 3.717.985,89=), al mancato accertamento di Oneri di Urbanizzazione e Piani Integrati di Intervento (- € 17.403.858,94=), da mancati trasferimenti dallo Stato (- € 320.500,00=) e dalla Regione (- € 409.213,00=).

I PROVENTI DERIVANTI DALLE CONCESSIONI EDILIZIE

La tabella successiva illustra nello specifico le relative voci:

	ACCERTAMENTI 2011	ACCERTAMENTI 2012	PREVISIONI DEFINITIVE 2013	ACCERTAMENTI 2013
Primaria	324.201,19	279.476,07	1.209.600,00	117.758,25
Secondaria	750.633,21	462.156,69	1.625.300,00	201.998,26
Costo di costruzione	435.862,86	283.973,91	1.613.600,00	207.732,11
Smaltimento rifiuti	6.736,87	11.387,20	40.000,00	7.397,73
Piani Integrati di Intervento	-	-	7.000.000,00	-
Condono edilizio e Altre voci	57.932,16	65.807,38	1.000,00	988,21
Totale	1.575.366,29	1.102.801,25	11.489.500,00	535.874,56



I proventi sono stati impegnati nel modo seguente:

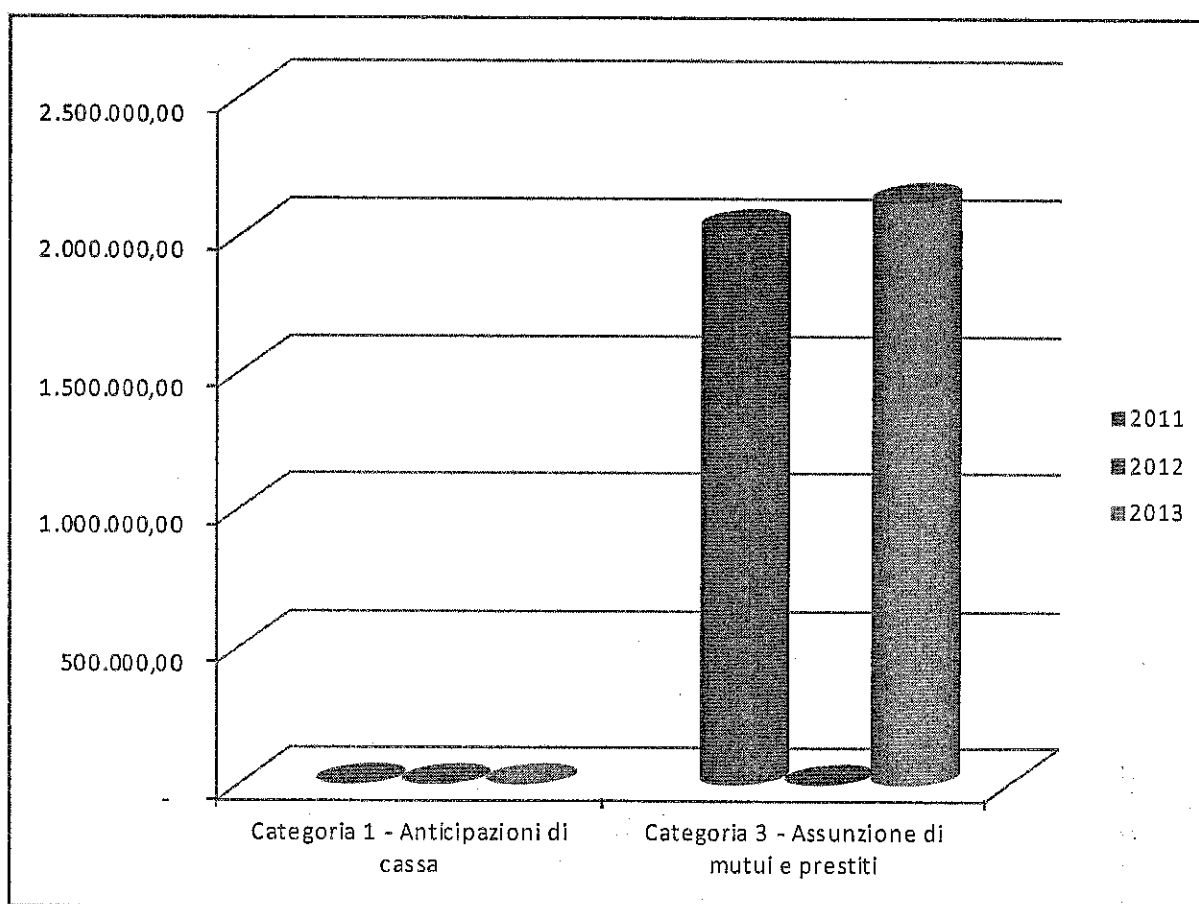
Spese correnti di manutenzione ordinaria	-
Spesa corrente	280.000,00
Spesa in conto capitale	9.914,42
Avanzo d'amministrazione	245.960,14
TOTALE	535.874,56

ENTRATE DERIVANTI DALL'ACCENSIONE DI PRESTITI - TIT. V°

	PREVISIONI INIZIALI	PREVISIONI FINALI	ACCERTAMENTI	%
Categoria 1 - Anticipazioni di cassa	3.000.000,00	-	-	0
Categoria 3 - Assunzione di mutui e prestiti	2.500.000,00	2.500.000,00	2.118.413,00	100
Totale	5.500.000,00	2.500.000,00	2.118.413,00	0

CONFRONTI NEL TRIENNIO

ACCERTAMENTI	2011	2012	2013
Categoria 1 - Anticipazioni di cassa	-	-	-
Categoria 3 - Assunzione di mutui e prestiti	2.024.000,00	-	2.118.413,00
Totale	2.024.000,00	-	2.118.413,00



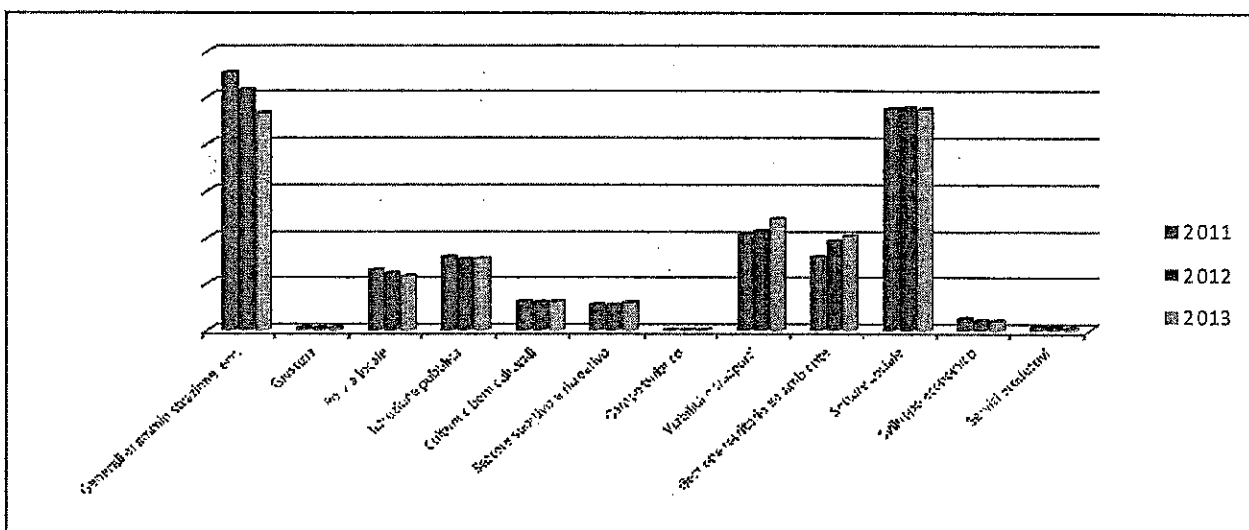
Nel corso del 2012 non sono stati accesi nuovi mutui.

LE SPESE CORRENTI - TIT. I°

FUNZIONE	PREVISIONI INIZIALI	PREVISIONI FINALI	IMPEGNI	%
Generali di amministrazione, ecc.	10.555.019,00	14.715.774,00	9.304.114,28	25,91
Giustizia	91.169,00	87.069,00	84.824,55	0,24
Polizia locale	2.515.655,00	2.447.925,00	2.310.470,60	6,44
Istruzione pubblica	2.997.357,00	3.111.411,00	3.064.808,72	8,54
Cultura e beni culturali	1.220.620,00	1.279.047,00	1.206.367,63	3,36
Settore sportivo e ricreativo	1.134.043,00	1.181.409,00	1.158.074,85	3,23
Campo turistico	50.000,00	50.000,00	-	0,00
Viabilità e trasporti	5.066.463,00	5.069.183,00	4.789.017,82	13,34
Gestione territorio ed ambiente	4.123.312,00	4.147.023,00	4.066.507,57	11,33
Settore sociale	10.053.462,00	9.812.696,00	9.469.234,75	26,37
Sviluppo economico	392.099,00	461.159,00	376.216,06	1,05
Servizi produttivi	125.173,00	125.228,00	73.525,64	0,20
Totale	38.324.372,00	42.487.924,00	35.903.162,47	100

CONFRONTI NEL TRIENNIO

IMPEGNI	2011	2012	2013
Generali di amministrazione, ecc.	11.059.682,15	10.297.982,46	9.304.114,28
Giustizia	89.602,13	90.250,07	84.824,55
Polizia locale	2.577.591,07	2.435.317,02	2.310.470,60
Istruzione pubblica	3.152.017,40	3.059.403,89	3.064.808,72
Cultura e beni culturali	1.208.975,43	1.166.726,12	1.206.367,63
Settore sportivo e ricreativo	1.079.147,55	1.056.969,89	1.158.074,85
Campo turistico	-	-	-
Viabilità e trasporti	4.124.134,03	4.287.110,41	4.789.017,82
Gestione territorio ed ambiente	3.152.036,62	3.854.685,33	4.066.507,57
Settore sociale	9.478.914,38	9.530.223,92	9.469.234,75
Sviluppo economico	492.738,10	395.633,94	376.216,06
Servizi produttivi	148.199,82	133.924,74	73.525,64
Totale	36.563.038,68	36.308.227,79	35.903.162,47



Le economie realizzate, rispetto alle previsioni finali, ammontano ad € 6.584.761,53=, pari al 15,5% dello stanziamento definitivo di bilancio. Il conseguimento di tali economie ha permesso all'ente di rispettare pienamente i vincoli del patto di stabilità. Le economie di cui trattasi si sono concentrate principalmente nei seguenti servizi:

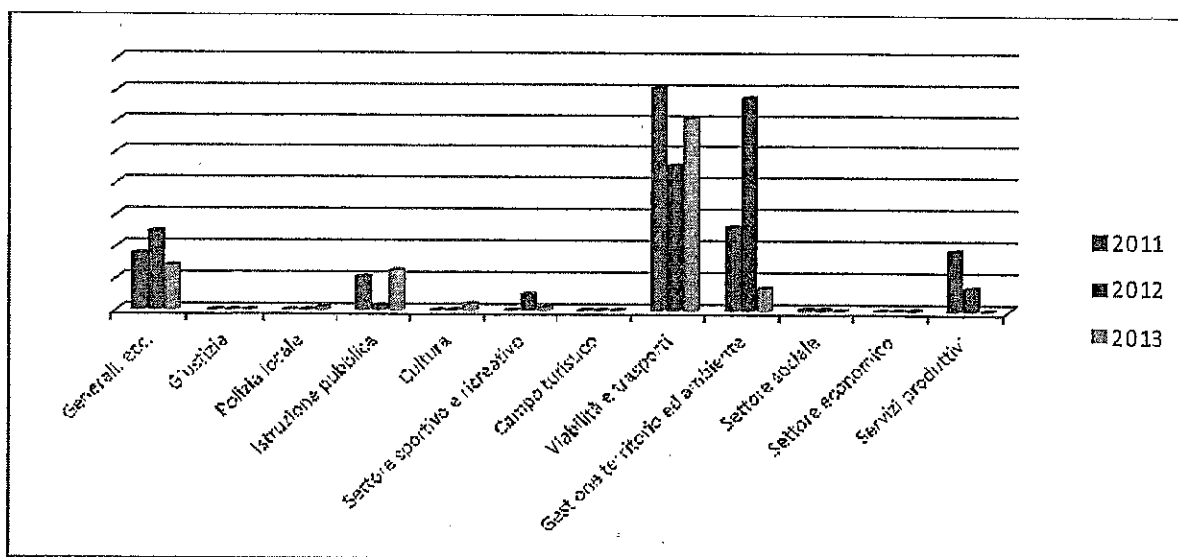
Gestione economica, finanziaria, programmazione, ecc.	18.887,55
Gestione delle entrate tributarie e servizi fiscali	4.658.901,33
Gestione dei beni demaniali e patrimoniali	67.788,28
Ufficio tecnico	20.497,58
Anagrafe, stato civile, elettorale, ecc.	2.866,73
Altri servizi generali	176.811,40
Polizia municipale	136.895,29
Scuola elementare	8.006,88
Assistenza scolastica, trasporto, refezione e altri servizi	37.722,24
Biblioteche, musei e pinacoteche	41.823,07
Teatri, attività culturali, ecc.	30.856,30
Stadio comunale, palazzo dello sport ed altri impianti	21.186,28
Manifestazione nel settore sportivo e ricreativo	2.147,87
Servizi turistici	50.000,00
Viabilità	264.924,49
Trasporti pubblici	15.240,23
Urbanistica e gestione del territorio	36.690,52
Edilizia residenziale pubblica locale e piani di edilizia economico-popolare	3.561,88
Servizi di protezione civile	5.616,57
Servizio idrico integrato	4.580,08
Servizio smaltimento rifiuti	1.685,75
Parchi e servizi per la tutela ambientale del verde, altri servizi relativi al territorio	28.380,63
Asili nido, servizi per l'infanzia e per i minori	31.939,58
Assistenza, beneficenza pubblica e servizi diversi alla persona	311.521,16
Affissioni e pubblicità	82.930,79
Servizi relativi al commercio	1.498,83
Distribuzione gas	36.300,92
Teleriscaldamento	15.001,44

LE SPESE DI INVESTIMENTO - TIT. II°

FUNZIONE	PREVISIONI INIZIALI	PREVISIONI FINALI	IMPEGNI	%
Generali di amministrazione, ecc.	10.714.000,00	3.438.500,00	694.929,05	14,14
Giustizia	-	-	-	0,00
Polizia locale	15.000,00	42.000,00	40.636,06	0,83
Istruzione pubblica	7.707.000,00	1.057.000,00	620.000,00	12,61
Cultura	8.500.000,00	8.595.000,00	93.970,00	1,91
Settore sportivo e ricreativo	5.190.000,00	3.365.000,00	50.000,00	1,02
Campo turistico	-	-	-	0,00
Viabilità e trasporti	8.515.000,00	7.700.000,00	3.055.500,00	62,16
Gestione territorio ed ambiente	8.180.000,00	3.330.000,00	350.000,00	7,12
Settore sociale	825.000,00	839.000,00	-	0,00
Settore economico	30.000,00	30.000,00	10.123,61	0,21
Servizi produttivi	-	-	-	0,00
Totale	49.676.000,00	28.396.500,00	4.915.158,72	100


CONFRONTI NEL TRIENNIO

IMPEGNI	2011	2012	2013
Generali, ecc.	884.347,09	1.233.011,49	694.929,05
Giustizia	-	-	-
Polizia locale	-	-	40.636,06
Istruzione pubblica	520.000,00	70.000,00	620.000,00
Cultura	-	-	93.970,00
Settore sportivo e ricreativo	-	250.000,00	50.000,00
Campo turistico	-	-	-
Viabilità e trasporti	3.545.000,00	2.284.160,00	3.055.500,00
Gestione territorio ed ambiente	1.305.996,13	3.390.574,15	350.000,00
Settore sociale	23.000,00	23.000,00	-
Settore economico	-	-	10.123,61
Servizi produttivi	940.000,00	352.992,18	-
Totale	7.218.343,22	7.603.737,82	4.915.158,72



Si dà di seguito la specificazione della fonte di finanziamento:

FONTI DI FINANZIAMENTO	IMPORTI	%
CONTRIBUTI E RIMBORSI DA PRIVATI	1.564.280,29	31,83
ALIENAZIONI PATRIMONIALI	525.964,01	10,70
CONTRIBUTO REGIONALE	636.587,00	12,95
CONTRIBUTO PROVINCIALE	60.000,00	1,22
ONERI DI URBANIZZAZIONE	9.914,42	0,20
DEVOLUZIONE MUTUI	2.118.413,00	43,10
TOTALE	4.915.158,72	100



ELENCO SPESE D'INVESTIMENTO ANNO 2013:

QUOTA DI PARTECIPAZIONE IN SOCIETA' DI GESTIONE TRIBUTI (GESEM SRL)	100.000,00
MANUTENZIONE STRAORDINARIA IMPIANTI TERMICI, COGENERAZIONE, TELERISCALDAMENTO E SISTEMI ANTINCENDIO	120.000,00
SPESE PER INTERVENTI DI DEMOLIZIONE	25.000,00
PRESTAZIONI PROFESSIONALI PER STUDI, PROGETTAZIONI, DIREZIONI LAVORI, PIANIFICAZIONI TERRITORIALI	140.000,00
ACQUISTO ATTREZZATURE PER UFFICIO TECNICO	15.000,00
SPESE PER RESTITUZIONE ONERI DI URBANIZZAZIONE	19.653,63
FONDO PER REALIZZAZIONE EDIFICI DI CULTO (FIN. 8% OO.UU. SECONDARIA)	263.905,02
CONTRIBUTI PER INTERVENTI DI MANUTENZIONE STRAORDINARIA SU TORRI CAMPANARIE	11.370,40
ARREDI, ATTREZZATURE E APPARECCHIATURE SERV. POLIZIA MUNICIPALE	40.636,06
MANUTENZIONE STRAORDINARIA IMMOBILI ISTITUTI DI ISTRUZIONE SECONDARIA	213.413,00
MANUTENZIONE STRAORDINARIA IMMOBILI ISTITUTI DI ISTRUZIONE SECONDARIA	406.587,00
ARREDI, ATTREZZATURE E APPARECCHIATURE AUDITORIUM VIA MEDA	93.970,00
MANUTENZIONE STRAORDINARIA DIVERSI IMPIANTI SPORTIVI	50.000,00
4° E 5° PROGRAMMA DI ATTUAZIONE DEL PIANO NAZIONALE SICUREZZA STRADALE	80.000,00
MANUTENZIONE STRAORDINARIA PARCHEGGIO BICICLETTE STAZIONE RFI	180.000,00
PROLUNGAMENTO VIA MONTENEVOSO E PARCHEGGI PUBBLICI	500.000,00
REALIZZAZIONE DIVERSE PISTE CICLABILI	500.000,00
MANUTENZIONE STRAORDINARIA STRADE, MARCIAPIEDI ED OPERE CONNESSE	1.060.000,00
MANUTENZIONE STRAORDINARIA STRADE, MARCIAPIEDI ED OPERE CONNESSE	615.000,00
MANUTENZIONE STRAORDINARIA IMPIANTI SEMAFORICI	10.500,00
MANUTENZIONE STRAORDINARIA IMPIANTI ILLUMINAZIONE PUBBLICA	110.000,00
MANUTENZIONE STRAORDINARIA TOMBINATURE TORRENTE BOZZENTE E LURA	50.000,00
INTERVENTI STRUTTURALI DEI MURI DI SOSTEGNO DEL TORRENTE LURA NEL COMUNE DI RHO	40.000,00
INTERVENTI STRUTTURALI DEI MURI DI SOSTEGNO DEL TORRENTE LURA NEL COMUNE DI RHO	60.000,00
INTERVENTO PER LA REALIZZAZIONE DI IMPIANTO DI TRATTAMENTO ACQUE AREA EX CHIMICA BIANCHI	100.000,00
FONDAZIONE CARIPLO - PROGETTO CONNESSIONE ECOLOGICA	60.000,00
MANUTENZIONE E RIQUALIFICAZIONE AREE VERDI, PARCHI E GIARDINI E PATRIMONIO ARBOREO	40.000,00
AREA MERCATO PIAZZA MARINAI D'ITALIA	10.123,61

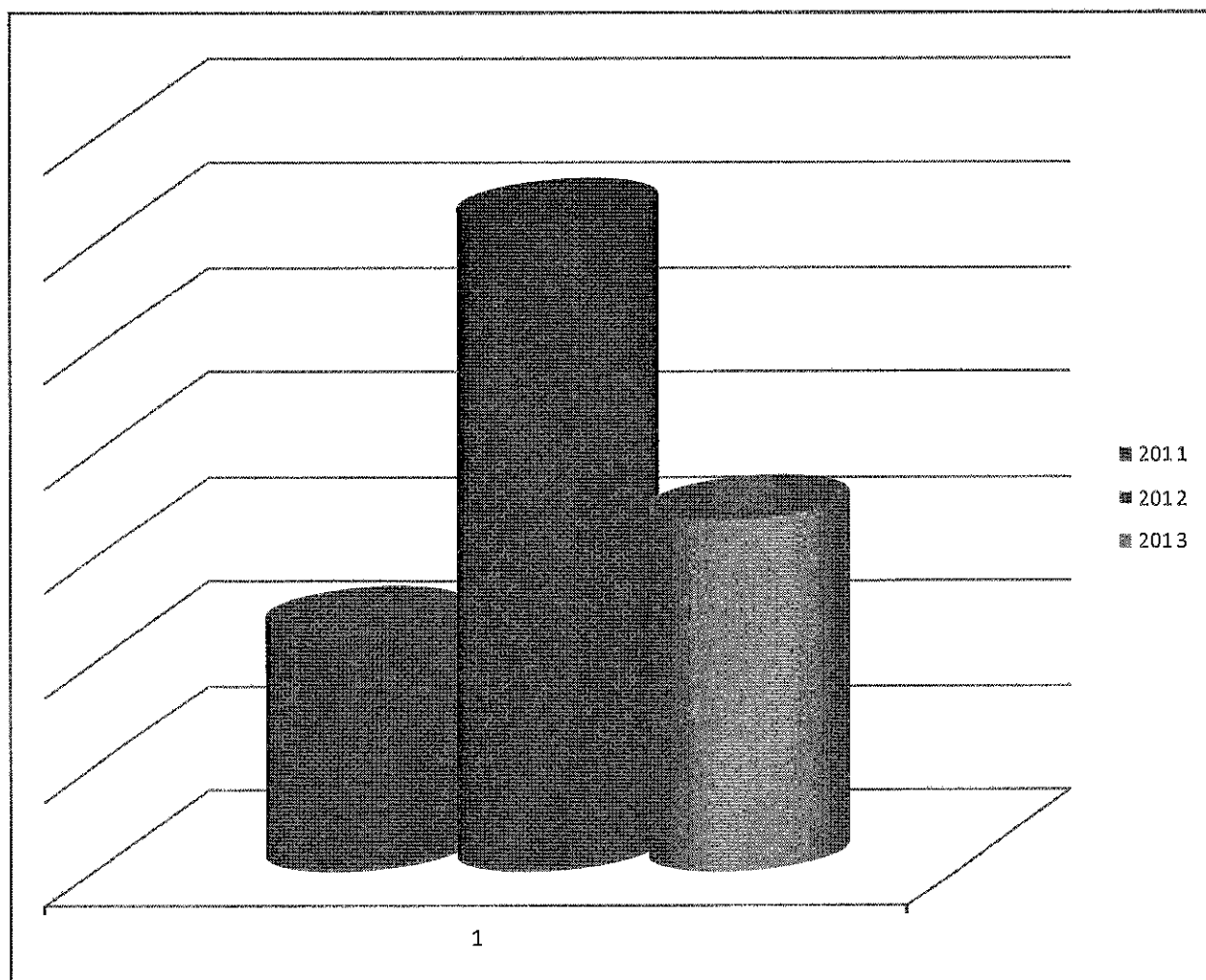
Gli investimenti realizzati ammontano ad € 4.915.158,72.= e rappresentano il 17,31% della previsione finale.

LE SPESE PER RIMBORSO DI PRESTITI - TIT. III°

	PREVISIONI INIZIALI	PREVISIONI FINALI	IMPEGNI	%
Rimborso anticipazioni di cassa	3.000.000,00	3.000.000,00	-	0
Rimborso quota capitale mutui	6.889.534,00	7.126.699,00	6.871.696,75	100
Totale	9.889.534,00	10.126.699,00	6.871.696,75	100

CONFRONTI NEL TRIENNIO

IMPEGNI	2011	2012	2013
Rimborso quota capitale mutui	6.657.672,85	7.437.540,01	6.871.696,75



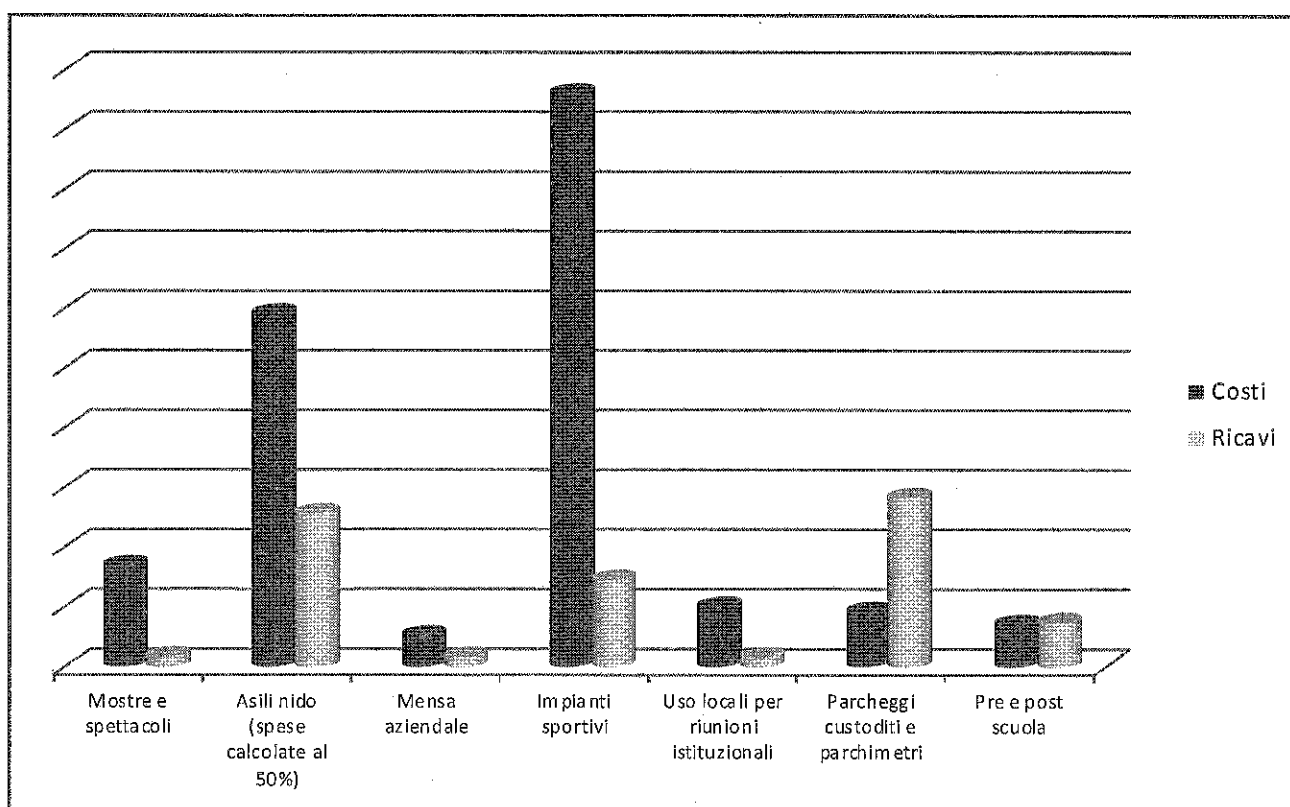
Nel corso dell'esercizio 2013 il capitale dei mutui in ammortamento è stato ridotto per un importo pari ad € 673.083,73.

I SERVIZI A DOMANDA INDIVIDUALE

La tabella che segue riporta per ciascun servizio le cifre relative ai costi, agli introiti e alla percentuale di copertura dei servizi a domanda individuale.

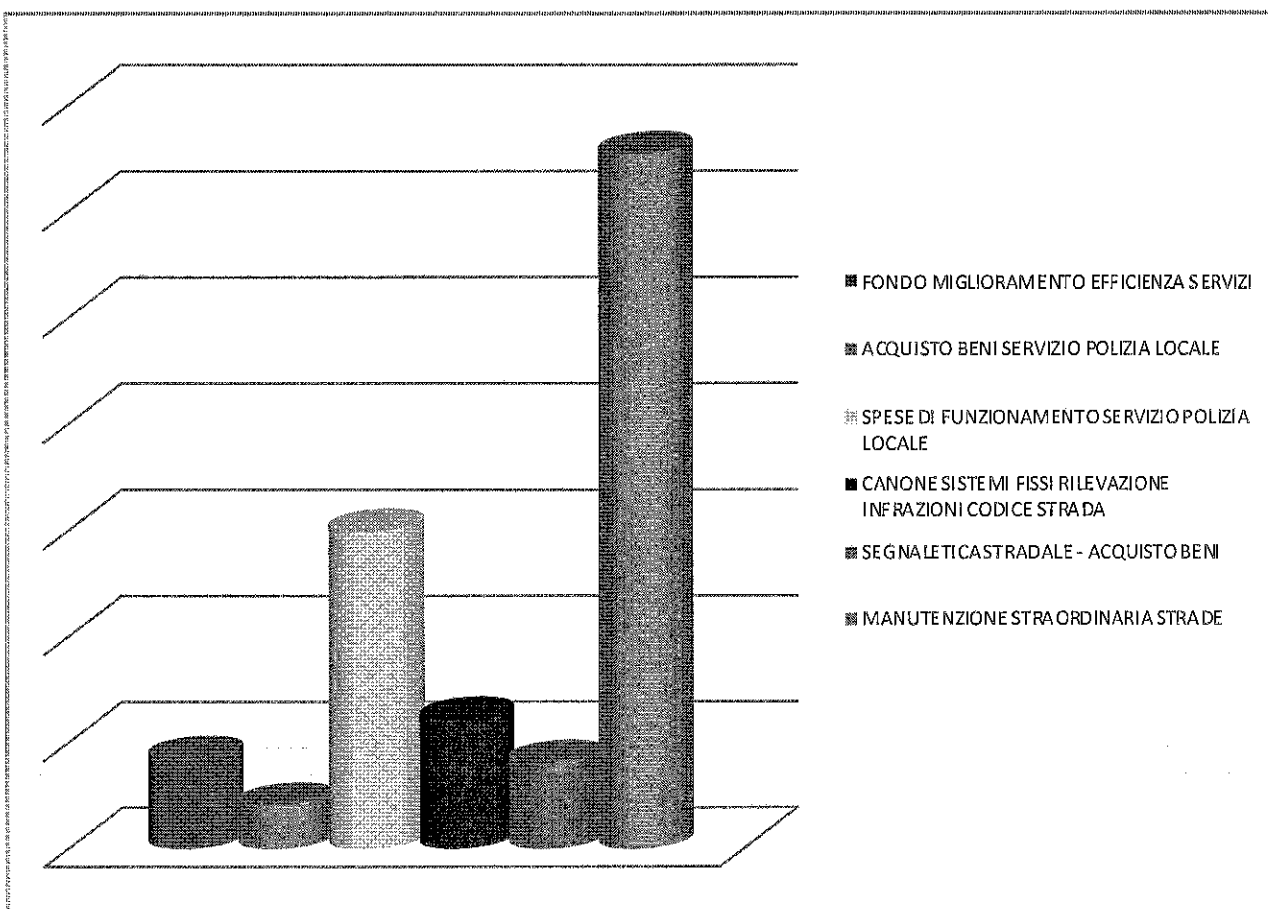
Da essa si può evincere che la copertura complessiva è stata del 39,67%:

SERVIZI	Costi	Ricavi	Differenza	%
Mostre e spettacoli	169.586,07	16.966,70	- 152.619,37	10,00
Asili nido (spese calcolate al 50%)	591.882,12	257.071,95	- 334.810,17	43,43
Mensa aziendale	52.800,00	16.625,00	- 36.175,00	31,49
Impianti sportivi	960.986,12	145.559,96	- 815.426,16	15,15
Uso locali per riunioni istituzionali	100.758,63	15.602,70	- 85.155,93	15,49
Parcheggi custoditi e parchimetri	92.668,61	283.527,30	190.858,69	305,96
Pre e post scuola	71.286,41	73.900,00	2.613,59	103,67
Totale	2.039.967,96	809.253,61	- 1.230.714,35	39,67



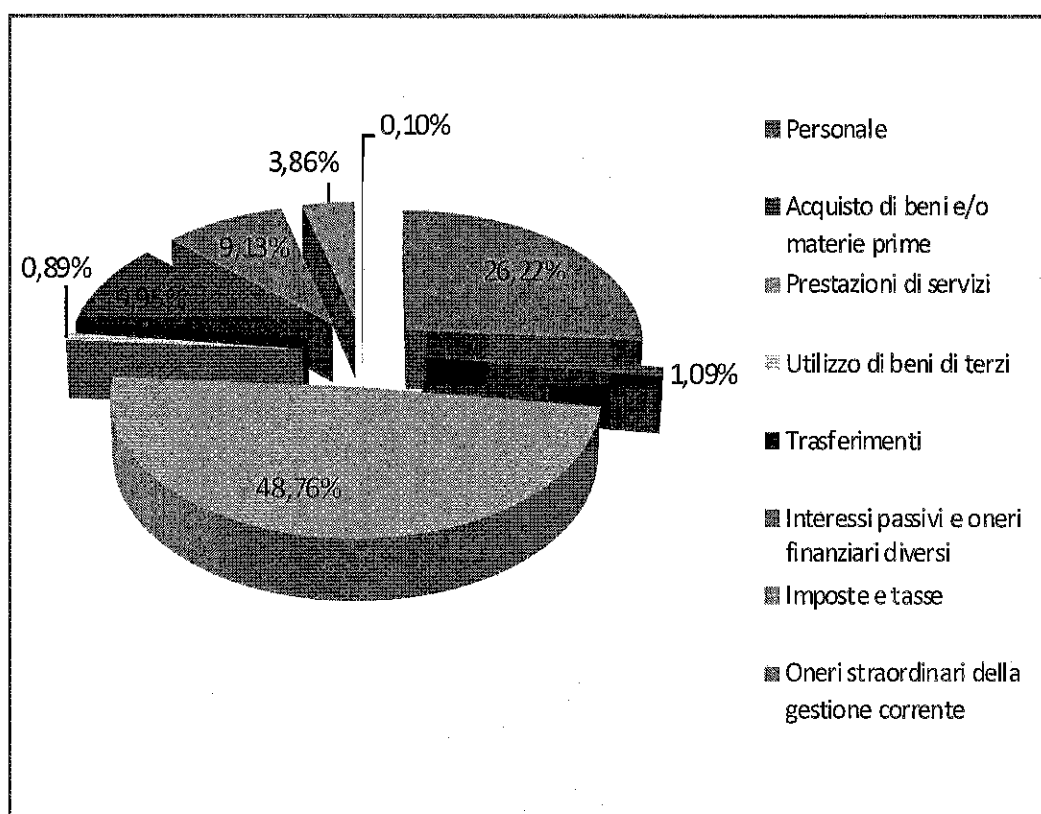
SPESE FINANZIATE CON I PROVENTI DEL CODICE DELLA STRADA

ENTRATA		
RISORSA	DESCRIZIONE	STANZIAMENTO
3007	SANZIONI AMMINISTRATIVE VIOLAZIONI NORME AL CODICE DELLA STRADA	1.336.100,60
	TOTALE	1.336.100,60
SPESA		
INTERVENTO	DESCRIZIONE	STANZIAMENTO
1.01.02.01	FONDO MIGLIORAMENTO EFFICIENZA SERVIZI	85.000,00
1.03.01.02	ACQUISTO BENI SERVIZIO POLIZIA LOCALE	40.805,64
1.03.01.03	SPESE DI FUNZIONAMENTO SERVIZIO POLIZIA LOCALE	299.067,06
1.03.01.04	CANONE SISTEMI FISSI RILEVAZIONE INFRAZIONI CODICE STRADA	121.968,00
1.08.01.02	SEGNALETICA STRADALE - ACQUISTO BENI	80.975,60
1.08.01.03	MANUTENZIONE STRAORDINARIA STRADE	654.451,34
	TOTALE	1.282.267,64



CLASSIFICAZIONE DELLE SPESE CORRENTI PER INTERVENTI

INTERVENTI	IMPEGNI	%
Personale	9.414.987,81	26,22
Acquisto di beni e/o materie prime	391.127,75	1,09
Prestazioni di servizi	17.506.716,29	48,76
Utilizzo di beni di terzi	317.816,61	0,89
Trasferimenti	3.573.730,12	9,95
Interessi passivi e oneri finanziari diversi	3.279.571,98	9,13
Imposte e tasse	1.384.485,02	3,86
Oneri straordinari della gestione corrente	34.726,89	0,10
Totale	35.903.162,47	100



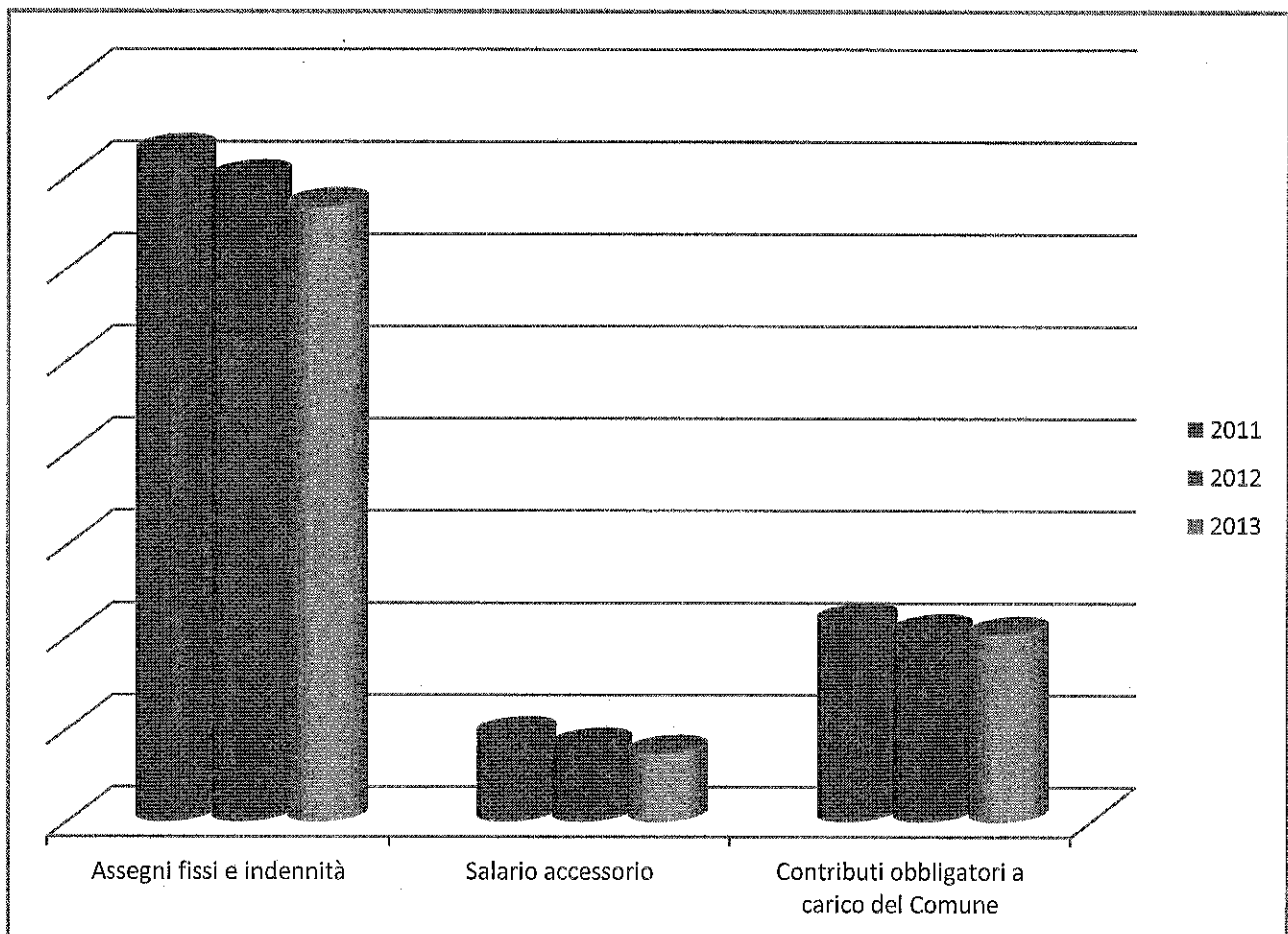
IL COSTO DEL PERSONALE

Diamo di seguito la relativa tabella:

VOCI STIPENDIALI	IMPEGNI	%
Assegni fissi e indennità	6.666.459,30	70,81
Salario accessorio	728.920,48	7,74
Contributi obbligatori a carico del Comune	2.019.608,03	21,45
Totale	9.414.987,81	100

CONFRONTI NEL TRIENNIO


SPESE PERSONALE - in migliaia di lire	2011	2012	2013
Assegni fissi e indennità	7.249.988,99	6.965.665,18	6.666.459,30
Salario accessorio	933.990,05	807.060,52	728.920,48
Contributi obbligatori a carico del Comune	2.165.429,01	2.046.010,81	2.019.608,03
TOTALE	10.351.419,05	9.820.748,51	9.417.000,81




GLI INTERESSI PASSIVI ED ONERI FINANZIARI

CONFRONTO NEL TRIENNIO

2011	2012	2013
3.994.249,04	3.694.648,63	3.279.571,98






COMUNE DI RHO

RELAZIONE AL RENDICONTO
DI GESTIONE 2013

SPESE DI RAPPRESENTANZA SOSTENUTE
NELL'ESERCIZIO 2013




COMUNE DI RHO

RELAZIONE AL RENDICONTO DI GESTIONE 2013

PATTO DI STABILITA'

PATTO DI STABILITA' 2013: SALDO FINANZIARIO IN TERMINI DI COMPETENZA MISTA		
CALSSIFICAZIONE DI BILANCIO		Consuntivo 2013
Entrate Finali		
Entrate Tributarie (Tit. 1)	COMP	€ 22.431,00
Trasferimento dello Stato, Regione ed enti (Tit. 2)	COMP	€ 5.870,00
Entrate Extratributarie (Tit. 3)	COMP	€ 12.376,00
Alienazione Beni, trasf.capitali. riscoss.crediti (Tit. 4)	CASSA	€ 3.840,00
<i>a detrarre</i>		
Entrate derivanti dalla riscossione di crediti (Tit. 4 cat. 6)	CASSA	€ -
Trasferimenti dallo Stato non conteggiabili 2013 IMU	COMP	-€ 212,00
Trasferimenti dallo Stato non conteggiabili 2013 FSC	COMP	-€ 133,00
TOTALE ENTRATE FINALI		€ 44.172,00
Spese Finali		
Spese Correnti (Tit. 1)	COMP	€ 35.903,00
Spese in conto capitale (Tit. 2)	CASSA	€ 7.653,00
<i>a detrarre</i>		
Spese derivanti dalla riscossione di crediti (Tit. 2 int. 10)	CASSA	€ -
Patto Nazionale Orizzontale		€ 307,00
Patto Regionale Verticale		-€ 162,00
Patto Regionale Verticale "Incentivato"		-€ 691,00
Patto Regionale Orizzontale		€ 111,00
Pagamenti debiti di cui all'art. 1, comma 1, D.L. 35/2013, effettuati successivamente all'8/04/2013		-€ 2.797,00
Pagamenti debiti di cui all'art. 1, comma 1, D.L. 35/2013, effettuati prima del 9/04/2013		-€ 1.512,00
TOTALE SPESE FINALI		€ 38.812,00
SALDO FINANZIARIO		€ 5.360,00
Saldo Programmatico 2013 Competenza Mista		€ 4.508,00
Spazi per Pagamenti 2013		€ 852,00



COMUNE DI RHO

RELAZIONE AL RENDICONTO
DI GESTIONE 2013

PROSPETTO DEGLI INCASSI E PAGAMENTI
PER CODICI GESTIONALI SIOPE

RELAZIONE ILLUSTRATIVA DEL PROSPETTO DEGLI INCASSI E DEI PAGAMENTI PER CODICI GESTIONALI SIOPE

Ai sensi dell'art. 77 bis, comma 11 del D.L. 112/2008, "gli enti pubblici soggetti al Sistema informativo delle operazioni degli Enti pubblici (SIOPE), istituito ai sensi dell'articolo 28, commi 3, 4 e 5, della legge 27 dicembre 2002, n. 289, e successive modificazioni, e i rispettivi tesorieri o cassieri non sono tenuti agli adempimenti relativi alla trasmissione dei dati periodici di cassa, di cui all'articolo 30 della legge 5 agosto 1978, n. 468, e successive modificazioni. I prospetti dei dati SIOPE e delle disponibilità liquide costituiscono un allegato obbligatorio del rendiconto o del bilancio di esercizio."

L'Ente ha provveduto pertanto a verificare i dati scaricati dal sito www.siope.it, con le proprie scritture contabile al fine di verificarne gli eventuali scostamenti.

Dai prospetti così elaborati emerge la seguente situazione:

1) Parte Entrate - Incassi: non si rilevano scostamenti. Il totale complessivo delle Entrate risulta coincidere.

2) Parte Spese - Pagamenti: non si rilevano scostamenti. Il totale complessivo della Spesa risulta coincidere.

CONCLUSIONE: al fine di evitare scostamenti di valori tra le scritture contabili ed i dati presenti nel sito www.siope.it, anche per l'esercizio 2013 si provvederà a verifiche periodiche mensili e comunque obbligatoriamente ogni trimestre in concomitanza con le verifiche periodiche di cassa.

Ente Codice 000174128
Ente Descrizione COMUNE DI RHO
Categoria Province - Comuni - Citta' metropolitane - Unioni di Comuni
Sotto Categoria COMUNI
Periodo MENSILE Dicembre 2013
Prospetto INCASSI PER CODICI GESTIONALI
Tipo Report Semplice
Data ultimo aggiornamento 28-mar-2014
Data stampa 03-apr-2014
Importi in EURO

000174128 - COMUNE DI RHO **Importo a tutto il periodo** **% di scostamento**

TITOLO 1: ENTRATE TRIBUTARIE		20.613.119,27	20.613.119,27	0,00	0,00%
1101	ICI riscossa attraverso ruoli	9.007.895,85	9.007.895,85	0,00	0,00%
1102	ICI riscossa attraverso altre forme	470.918,92	470.918,92	0,00	0,00%
1111	Addizionale IRPEF	3.582.055,28	3.582.055,28	0,00	0,00%
1131	Addizionale sul consumo di energia elettrica	11.777,63	11.777,63	0,00	0,00%
1162	Imposta sulla pubblicita riscossa attraverso altre forme	1.994.909,80	1.994.909,80	0,00	0,00%
1201	Tassa smaltimento rifiuti solidi urbani riscossa	12.232,54	12.232,54	0,00	0,00%
1212	Tassa occupazione spazi e aree pubbliche riscossa attraverso altre forme	283.364,06	283.364,06	0,00	0,00%
1301	Diritti sulle pubbliche affissioni	72.426,13	72.426,13	0,00	0,00%
1303	Fondo sperimentale statale di riequilibrio	4.881.181,83	4.881.181,83	0,00	0,00%
1399	Altri tributi speciali ed altre entrate tributarie proprie	296.357,23	296.357,23	0,00	0,00%

TITOLO 2: ENTRATE DERIVANTI DA CONTRIBUTI E TRASFERIMENTI CORRENTI		5.822.440,45	5.822.440,45	0,00	0,00%
2102	Altri trasferimenti correnti dallo Stato	4.917.193,86	4.917.193,86	0,00	0,00%
2202	Altri trasferimenti correnti dalla Regione	334.097,58	334.097,58	0,00	0,00%
2301	Trasferimenti correnti dalla Regione/Provincia autonoma per funzioni di amministrazione, gestione e controllo	3.154,22	3.154,22	0,00	0,00%
2304	Trasferimenti correnti dalla Regione/Provincia autonoma per funzioni in materia sociale	104.962,25	104.962,25	0,00	0,00%
2309	Trasferimenti correnti dalla Regione/Provincia autonoma per funzioni riguardanti la gestione del territorio e la tutela ambientale	47.451,22	47.451,22	0,00	0,00%
2501	Trasferimenti correnti da province	415.581,32	415.581,32	0,00	0,00%

TITOLO 3: ENTRATE EXTRATRIBUTARIE		11.561.504,85	11.561.504,85	0,00	0,00%
3101	Diritti di segreteria e rogito	190.971,09	190.971,09	0,00	0,00%
3102	Diritti di istruttoria	41.156,55	41.156,55	0,00	0,00%
3103	Altri diritti	53.133,32	53.133,32	0,00	0,00%
3112	Proventi da asili nido	92.302,73	92.302,73	0,00	0,00%
3113	Proventi da convitti, colonie, ostelli, stabilimenti termali	15.930,21	15.930,21	0,00	0,00%
3114	Proventi da corsi extrascolastici	75.657,24	75.657,24	0,00	0,00%
3116	Proventi da impianti sportivi	136.696,24	136.696,24	0,00	0,00%
3118	Proventi da mense	21.349,73	21.349,73	0,00	0,00%
3123	Proventi da teatri, musei, spettacoli, mostre, parchi	19.422,47	19.422,47	0,00	0,00%
3128	Proventi dall'uso di locali adibiti stabilmente ed esclusivamente a riunioni non istituzionali	17.432,00	17.432,00	0,00	0,00%
3130	Proventi da parcheggi custoditi e parchimetri	288.906,47	288.906,47	0,00	0,00%
3131	Proventi di servizi produttivi	164.523,44	164.523,44	0,00	0,00%
3132	Sanzioni amministrative, ammende, oblazioni	1.317.146,03	1.317.146,03	0,00	0,00%

3149	Altri proventi dei servizi pubblici	2.174.411,12	2.174.411,12	0,00	0,00%
3201	Fitti attivi da terreni e giacimenti	86.957,67	86.957,67	0,00	0,00%
3202	Fitti attivi da fabbricati	647.067,75	647.067,75	0,00	0,00%
3210	Canoni per concessioni spazi e aree pubbliche	3.641.334,71	3.641.334,71	0,00	0,00%
3223	Altri proventi da altri beni materiali	145.848,90	145.848,90	0,00	0,00%
3301	Interessi da Cassa Depositi e Prestiti	71.607,39	71.607,39	0,00	0,00%
3321	Interessi da altri soggetti per finanziamenti a breve termine	61.434,25	61.434,25	0,00	0,00%
3400	Utili netti delle aziende speciali e partecipate, dividendi di società	937.426,79	937.426,79	0,00	0,00%
3511	Rimborsi spese per personale comandato	33.457,56	33.457,56	0,00	0,00%
3512	Proventi diversi da enti del settore pubblico	590.218,30	590.218,30	0,00	0,00%
3513	Proventi da imprese e da soggetti privati	255.377,18	255.377,18	0,00	0,00%
3516	Recuperi vari	481.735,71	481.735,71	0,00	0,00%

TITOLO 4: ENTRATE DERIVANTI DA ALIENAZIONI, DA TRASFERIMENTI DI CAPITALE E DA RISCOSSIONE DI CREDITI

3.840.296,00 3.840.296,00 0,00 0,00%

4101	Alienazione di terreni e giacimenti	324,10	324,10	0,00	0,00%
4102	Alienazione di fabbricati residenziali	203.094,42	203.094,42	0,00	0,00%
4104	Altre alienazioni di beni immobili	1.009.824,89	1.009.824,89	0,00	0,00%
4106	Alienazione di potenziali edificatori e di diritti di superficie	716.238,07	716.238,07	0,00	0,00%
4111	Alienazione di beni mobili, macchine e attrezzature	807,00	807,00	0,00	0,00%
4201	Trasferimenti di capitale dallo Stato senza vincolo di destinazione	80.000,00	80.000,00	0,00	0,00%
4303	Altri trasferimenti di capitale con vincolo di destinazione	593.725,54	593.725,54	0,00	0,00%
4401	Trasferimenti di capitale da province	64.339,13	64.339,13	0,00	0,00%
4501	Entrate da permessi di costruire	534.284,58	534.284,58	0,00	0,00%
4513	Trasferimenti di capitale da altri	637.658,27	637.658,27	0,00	0,00%

TITOLO 5: ENTRATE DERIVANTI DA ACCENSIONE DI PRESTITI

3.180.536,91 3.180.536,91 0,00 0,00%

5302	Mutui da Cassa depositi e prestiti - gestione CDP spa	3.180.536,91	3.180.536,91	0,00	0,00%
------	---	--------------	--------------	------	-------

TITOLO 6: ENTRATE DA SERVIZI PER CONTO DI TERZI

3.377.566,49 3.377.566,49 0,00 0,00%

6101	Ritenute previdenziali e assistenziali al personale	821.566,38	821.566,38	0,00	0,00%
6201	Ritenute erariali	1.602.802,63	1.602.802,63	0,00	0,00%
6301	Altre ritenute al personale per conto di terzi	146.577,84	146.577,84	0,00	0,00%
6401	Depositi cauzionali	25.562,76	25.562,76	0,00	0,00%
6501	Rimborso spese per servizi per conto di terzi	775.056,88	775.056,88	0,00	0,00%
6601	Rimborso di anticipazione di fondi per il servizio economato	6.000,00	6.000,00	0,00	0,00%

INCASSI DA REGOLARIZZARE

0,00 0,00 0,00 0,00%

9999	ALTRI INCASSI DA REGOLARIZZARE (riscossioni codificate dal tesoriere)	0,00	0,00	0,00	0,00%
------	---	------	------	------	-------

TOTALE GENERALE		48.395.463,97	48.395.463,97	0,00	0,00%
------------------------	--	----------------------	----------------------	-------------	--------------

Ente Codice 000174128
 Ente Descrizione COMUNE DI RHO
 Categoria Province - Comuni - Citta' metropolitane - Unioni di
 Sotto Categoria COMUNI
 Periodo MENSILE Dicembre 2013
 Prospetto PAGAMENTI PER CODICI GESTIONALI
 Tipo Report Semplice
 Data ultimo aggiornamento 28-mar-2014
 Data stampa 03-apr-2014
 Importi in EURO

000174128 - COMUNE DI RHO

Importo a tutto il periodo

% di
scostamento

TITOLO 1: SPESE CORRENTI

35.426.613,42 35.426.613,42 0,00 0,0000%

1101	Competenze fisse per il personale a tempo indeterminato	6.504.191,73	6.504.191,73	0,00	0,0000%
1102	Straordinario per il personale tempo indeterminato	7.860,74	7.860,74	0,00	0,0000%
1103	Altre competenze ed indennità accessorie per il personale a tempo indeterminato	967.931,02	967.931,02	0,00	0,0000%
1104	Competenze fisse ed accessorie per il personale a tempo determinato	130.988,94	130.988,94	0,00	0,0000%
1105	Altre spese di personale (lavoro flessibile: personale con contratto di formazione e lavoro, lavoratori socialmente utili)	103.952,39	103.952,39	0,00	0,0000%
1107	Straordinario al personale per consultazioni elettorali	50.712,90	50.712,90	0,00	0,0000%
1111	Contributi obbligatori per il personale	1.841.910,04	1.841.910,04	0,00	0,0000%
1114	Contributi aggiuntivi	60.020,06	60.020,06	0,00	0,0000%
1133	Altri oneri per il personale in quiescenza	13.224,59	13.224,59	0,00	0,0000%
1201	Carta, cancelleria e stampati	41.765,08	41.765,08	0,00	0,0000%
1202	Carburanti, combustibili e lubrificanti	3.579,08	3.579,08	0,00	0,0000%
1203	Materiale informatico	2.467,16	2.467,16	0,00	0,0000%
1205	Pubblicazioni, giornali e riviste	78.725,22	78.725,22	0,00	0,0000%
1208	Equipaggiamenti e vestiario	25.658,62	25.658,62	0,00	0,0000%
1209	Acquisto di beni di consumo per consultazioni elettorali	2.325,30	2.325,30	0,00	0,0000%
1210	Altri materiali di consumo	115.131,97	115.131,97	0,00	0,0000%
1212	Materiali e strumenti per manutenzione	89.294,04	89.294,04	0,00	0,0000%
1302	Contratti di servizio per trasporto	82.945,85	82.945,85	0,00	0,0000%
1303	Contratti di servizio per smaltimento rifiuti	70.459,23	70.459,23	0,00	0,0000%
1304	Contratti di servizio per riscossione tributi	257.287,12	257.287,12	0,00	0,0000%
1306	Altri contratti di servizio	2.479.994,05	2.479.994,05	0,00	0,0000%
1307	Incarichi professionali	45.728,84	45.728,84	0,00	0,0000%
1308	Organizzazione manifestazioni e convegni	165.724,36	165.724,36	0,00	0,0000%
1309	Corsi di formazione per il proprio personale	42.894,18	42.894,18	0,00	0,0000%
1311	Manutenzione ordinaria e riparazioni di immobili	222.229,87	222.229,87	0,00	0,0000%
1312	Manutenzione ordinaria e riparazioni di automezzi	90.457,29	90.457,29	0,00	0,0000%
1313	Altre spese di manutenzione ordinaria e riparazioni	1.544.970,98	1.544.970,98	0,00	0,0000%
1314	Servizi ausiliari e spese di pulizia	336.102,71	336.102,71	0,00	0,0000%
1315	Utenze e canoni per telefonia e reti di trasmissione	196,00	196,00	0,00	0,0000%
1316	Utenze e canoni per energia elettrica	20,78	20,78	0,00	0,0000%
1318	Utenze e canoni per riscaldamento	57.562,17	57.562,17	0,00	0,0000%
1319	Utenze e canoni per altri servizi	2.753.732,99	2.753.732,99	0,00	0,0000%
1320	Acquisto di servizi per consultazioni elettorali	140.414,24	140.414,24	0,00	0,0000%
1321	Accertamenti sanitari resi necessari dall'attività lavorativa	24.945,45	24.945,45	0,00	0,0000%
1322	Spese postali	39.222,15	39.222,15	0,00	0,0000%
1323	Assicurazioni	238.496,32	238.496,32	0,00	0,0000%
1325	Spese per gli organi istituzionali dell'ente - Indennità	309.934,44	309.934,44	0,00	0,0000%
1326	Spese per gli organi istituzionali dell'ente - Rimborsi	55.947,86	55.947,86	0,00	0,0000%
1327	Buoni pasto e mensa per il personale	56.256,00	56.256,00	0,00	0,0000%

1329	Assistenza informatica e manutenzione software	216.796,00	216.796,00	0,00	0,0000%
1331	Spese per liti (patrocinio legale)	164.697,72	164.697,72	0,00	0,0000%
1332	Altre spese per servizi	5.706.284,51	5.706.284,51	0,00	0,0000%
1333	Rette di ricovero in strutture per anziani/minori/handicap ed altri servizi connessi	1.232.030,16	1.232.030,16	0,00	0,0000%
1334	Mense scolastiche	746.089,72	746.089,72	0,00	0,0000%
1336	Organismi e altre Commissioni istituiti presso l'ente	1.768,50	1.768,50	0,00	0,0000%
1337	Spese per pubblicita'	569,91	569,91	0,00	0,0000%
1401	Noleggi	133.282,16	133.282,16	0,00	0,0000%
1402	Locazioni	159.972,61	159.972,61	0,00	0,0000%
1521	Trasferimenti correnti a comuni	74.230,20	74.230,20	0,00	0,0000%
1569	Trasferimenti correnti a altri enti del settore pubblico	62.841,74	62.841,74	0,00	0,0000%
1581	Trasferimenti correnti a famiglie	2.449.979,93	2.449.979,93	0,00	0,0000%
1582	Trasferimenti correnti a istituzioni sociali private	51.200,00	51.200,00	0,00	0,0000%
1583	Trasferimenti correnti ad altri	667.794,19	667.794,19	0,00	0,0000%
1601	Interessi passivi a Cassa depositi e prestiti - gestione Tesoro	893.770,36	893.770,36	0,00	0,0000%
1602	Interessi passivi a Cassa depositi e prestiti - gestione CDP spa	2.361.288,89	2.361.288,89	0,00	0,0000%
1622	Interessi passivi ad altri soggetti per finanziamenti a medio-lungo	24.217,66	24.217,66	0,00	0,0000%
1699	Altri interessi passivi e oneri finanziari diversi	295,07	295,07	0,00	0,0000%
1701	IRAP	596.829,51	596.829,51	0,00	0,0000%
1712	Imposte sul registro	574,88	574,88	0,00	0,0000%
1713	I.V.A.	716.797,37	716.797,37	0,00	0,0000%
1716	Altri tributi	97.682,87	97.682,87	0,00	0,0000%
1802	Altri oneri straordinari della gestione corrente	11.745,70	11.745,70	0,00	0,0000%
1804	Oneri da sentenze sfavorevoli (esclusa obbligazione principale)	612,00	612,00	0,00	0,0000%

TITOLO 2: SPESE IN CONTO CAPITALE
7.652.972,73 7.652.972,73 0,00 0,0000%

2102	Vie di comunicazione ed infrastrutture connesse	1.200.753,31	1.200.753,31	0,00	0,0000%
2103	Infrastrutture idrauliche	346.195,69	346.195,69	0,00	0,0000%
2107	Altre infrastrutture	208.370,61	208.370,61	0,00	0,0000%
2108	Opere per la sistemazione del suolo	305.136,81	305.136,81	0,00	0,0000%
2109	Fabbricati civili ad uso abitativo, commerciale e istituzionale	3.756.400,48	3.756.400,48	0,00	0,0000%
2115	Impianti sportivi	80.418,74	80.418,74	0,00	0,0000%
2116	Altri beni immobili	845.162,16	845.162,16	0,00	0,0000%
2502	Mobili, macchinari e attrezzature	150.034,30	150.034,30	0,00	0,0000%
2506	Hardware	22.157,14	22.157,14	0,00	0,0000%
2601	INCARICHI PROFESSIONALI ESTERNI	144.075,76	144.075,76	0,00	0,0000%
2711	Trasferimenti in conto capitale a province	40.000,00	40.000,00	0,00	0,0000%
2791	Trasferimenti in conto capitale a famiglie	34.529,32	34.529,32	0,00	0,0000%
2792	Trasferimenti in conto capitale a istituzioni sociali private	112.238,41	112.238,41	0,00	0,0000%
2802	Partecipazioni azionarie in altre imprese	407.500,00	407.500,00	0,00	0,0000%

TITOLO 3: SPESE PER RIMBORSO DI PRESTITI
6.871.696,75 6.871.696,75 0,00 0,0000%

3301	Rimborso mutui a Cassa depositi e prestiti - gestione Tesoro	1.644.928,79	1.644.928,79	0,00	0,0000%
3302	Rimborso mutui a Cassa depositi e prestiti - gestione CDP spa	4.204.110,40	4.204.110,40	0,00	0,0000%
3311	Rimborso mutui e prestiti ad enti del settore pubblico	156.310,30	156.310,30	0,00	0,0000%
3324	Rimborso mutui e prestiti ad altri - in euro	866.347,26	866.347,26	0,00	0,0000%

TITOLO 4: SPESE DA SERVIZI PER CONTO DI TERZI
3.036.135,70 3.036.135,70 0,00 0,0000%


4101	Ritenute previdenziali e assistenziali al personale	821.489,76	821.489,76	0,00	0,0000%
4201	Ritenute erariali	1.597.780,14	1.597.780,14	0,00	0,0000%
4301	Altre ritenute al personale per conto di terzi	147.297,03	147.297,03	0,00	0,0000%
4401	Restituzione di depositi cauzionali	29.439,72	29.439,72	0,00	0,0000%
4503	Altre spese per servizi per conto di terzi	434.129,05	434.129,05	0,00	0,0000%

4601	Anticipazione di fondi per il servizio economato	6.000,00	6.000,00	0,00	0,0000%
------	--	----------	----------	------	---------

PAGAMENTI DA REGOLARIZZARE		0,00	0,00	0,00	0,0000%
-----------------------------------	--	-------------	-------------	-------------	----------------

9999	ALTRI PAGAMENTI DA REGOLARIZZARE (pagamenti codificati dal tesoriere)	0,00	0,00	0,00	0,0000%
------	---	------	------	------	---------

TOTALE GENERALE		52.987.418,60	52.987.418,60	0,00	0,0000%
------------------------	--	----------------------	----------------------	-------------	----------------



COMUNE DI RHO

RELAZIONE AL RENDICONTO
DI GESTIONE 2013

**STATO DI ATTUAZIONE DELLE OPERE
PUBBLICHE (ESERCIZIO 2007 - 2013)**

**ELENCO DELLE OPERE PUBBLICHE FINANZIATE NEGLI ANNI 2007 – 2013
(NON ULTIMATE)**


N.	Descrizione (oggetto dell'opera)	Codice funzione e servizio	Anno di impegno fondi	Importi in Euro		Fonti di finanziamento (descrizione estremi)
				Totale	Già Pagato	
1	SPORTELLO DEL CITTADINO - ACQUISTO BENI	102	2010	193.126,54	188.228,49	Fondi propri
2	CONSOLIDAMENTO SISTEMA INFORMATICO	102	2011	130.090,61	70.406,32	Fondi propri
3	CONSOLIDAMENTO SISTEMA INFORMATICO	102	2012	50.000,00	0,00	Fondi propri
4	PROGETTO SEMPLIFICAZIONE E DIGITALIZZAZIONE P.A.	102	2012	58.950,00	0,00	Fondi propri
5	LAVORI DI MANUTENZIONE STRAORDINARIA DIVERSI EDIFICI PUBBLICI	105	2012	179.898,55	0,00	Fondi propri
6	LAVORI DI MANUTENZIONE STRAORDINARIA DIVERSI EDIFICI PUBBLICI - NUOVO PROGETTO	105	2010	1.821.090,56	1.082.708,84	Mutuo
7	RISTRUTTURAZIONE ED ADEGUAMENTO IMPIANTI ELETTRICI EDIFICI PUBBLICI	105	2010	250.000,00	175.872,13	Devoluzione Mutui
8	RISTRUTTURAZIONE, MANUTENZIONE STRAORDINARIA E ADEGUAMENTO NORMATIVO DIVERSI IMMOBILI COMUNALI	105	2009	343.103,86	240.818,40	Mutuo
9	RISTRUTTURAZIONE, MANUTENZIONE STRAORDINARIA E ADEGUAMENTO NORMATIVO DIVERSI IMMOBILI COMUNALI	105	2010	320.000,00	21.976,78	Mutuo
10	MANUTENZIONE STRAORDINARIA IMPIANTI TERMICI, COGENERAZIONE, TELERISCALDAMENTO E SISTEMI ANTINCENDIO	105	2008	350.000,00	321.422,18	Devoluzione Mutui
11	MANUTENZIONE STRAORDINARIA IMPIANTI TERMICI, COGENERAZIONE, TELERISCALDAMENTO E SISTEMI ANTINCENDIO	105	2009	342.664,00	334.401,26	Fondi Propri
12	MANUTENZIONE STRAORDINARIA IMPIANTI TERMICI, COGENERAZIONE, TELERISCALDAMENTO E SISTEMI ANTINCENDIO	105	2011	159.000,00	155.951,55	Devoluzione Mutui
13	MANUTENZIONE STRAORDINARIA IMPIANTI TERMICI, COGENERAZIONE, TELERISCALDAMENTO E SISTEMI ANTINCENDIO	105	2012	100.000,00	36.183,22	Fondi Propri
14	RISTRUTTURAZIONE SCUOLA DELL'INFANZIA VIA MEDA	401	2007	600.000,00	581.233,37	Mutuo
15	RISTRUTTURAZIONE EDIFICI SCOLASTICI DIVERSI	402	2010	528.092,86	340.301,50	Mutuo
16	REALIZZAZIONE NUOVO PLESSO SCOLASTICO	402	2010	2.500.000,00	2.479.261,20	Fondi Propri
17	REALIZZAZIONE NUOVO PLESSO SCOLASTICO - OPERE DI COMPLETAMENTO	402	2011	174.829,26	159.085,71	Fondi Propri
18	RISTRUTTURAZIONE ED ADEGUAMENTO COMPLESSO SCUOLA MEDIA INFERIORE DI VIA TEVERE	403	2007	500.000,00	5.053,47	Mutuo
19	ACCORDO DI PROGRAMMA CON LA PROVINCIA DI MILANO E DI COMUNI DI PREGNANA E VANZAGO PER LA REALIZZAZIONE DEL PRODEGUIMENTO DELLA VARIANTE SP172	801	2008	200.000,00	40.000,00	Fondi Propri
20	MANUTENZIONE STRAORDINARIA EDIFICI SCOLASTICI DIVERSI	405	2011	121.662,63	61.487,65	Fondi Propri
21	MANUTENZIONE STRAORDINARIA PISCINA COMUNALE DEL MOLINELLO	601	2009	126.000,00	0,00	Fondi Propri
22	RIFACIMENTO RECINZIONE STADIO COMUNALE DI VAI CADORNA	602	2009	369.701,87	248.208,71	Fondi Propri

N.	Descrizione (oggetto dell'opera)	Codice funzione e servizio	Anno di impegno fondi	Importi in Euro		Fonti di finanziamento (descrizione estremi)
				Totale	Già Pagato	
23	OPERE PER L'AMMODERNAMENTO E LA SICUREZZA STRADALE	801	2012	810.000,00	0,00	Fondi Propri+CO.RE.
24	MANUTENZIONE STRAORDINARIA DIVERSE STRADE E MARCIAPIEDI CON ACQUISIZIONE AREE RELATIVE	801	2007	288.926,36	264.456,29	Devoluzione Mutui
25	IMPIANTI PER LA VIDEOSORVEGLIANZA STRADALE	801	2012	175.000,00	0,00	Fondi Propri
26	REALIZZAZIONE PARCHEGGI E SISTEMAZIONE VIARIA VIA TICINO	801	2007	148.300,00	6.711,15	Mutuo
27	PROLUNGAMENTO VIA MONTENEVOSO E PARCHEGGI PUBBLICI	801	2009	896.172,95	891.235,53	Devoluzione Mutui
28	MANUTENZIONE STRAORDINARIA STRADE E MARCIAPIEDI ED ABOLIZIONI BARRIERE ARCHITETTONICHE	801	2010	132.123,21	100.406,31	Fondi Propri
29	MANUTENZIONE STRAORDINARIA STRADE E MARCIAPIEDI	801	2009	1.828.523,27	1.745.186,07	Fondi di terzi
30	MANUTENZIONE STRAORDINARIA STRADE E MARCIAPIEDI ED ABOLIZIONI BARRIERE ARCHITETTONICHE	801	2010	1.290.000,00	933.774,65	Mutuo
31	MANUTENZIONE STRAORDINARIA STRADE ED ABOLIZIONE BARRIRRE ARCHITETTONICHE	801	2011	301.715,77	176.583,47	Devoluzione Mutui
32	OPERE DI SISTEMAZIONE PONTE CICLOPEDONALE DI VIA MAGENTA	801	2011 - 2012	119.160,00	0,00	Fondi di terzi
33	MANUTENZIONE STRAORDINARIA STRADE, MARCIAPIEDI ED OPERE CONNESSE	801	2012	900.000,00	0,00	Fondi Propri
34	RIFACIMENTO PAVIMENTAZIONI STRADALI	801	2009	1.814.172,66	1.772.085,14	Devoluzione Mutui
35	ACQUISTO SEGNALETICA VERTICALE	801	2011	130.000,00	54.912,47	Fondi Propri
36	ACQUISTO SEGNALETICA VERTICALE	801	2012	100.000,00	0,00	Fondi Propri
37	MANUTENZIONE STRAORDINARIA IMPIANTI ILLUMINAZIONE PUBBLICA	802	2012	150.000,00	57.835,87	Fondi Propri
38	INTERVENTI DI SICUREZZA IDRAULICA E MOBILITA' DOLCE LUNGO IL FIUME OLONA	901	2012	2.000.000,00	1.698,84	Contributi Regionali
39	INTERVENTO PER LA REALIZZAZIONE DI IMPIANTO DI TRATTAMENTO ACQUE AREA EX CHIMICA BIANCHI	901	2009	1.100.000,00	1.081.506,66	Contributi Regionali
40	INTERVENTO PER LA REALIZZAZIONE DI IMPIANTO DI TRATTAMENTO ACQUE AREA EX CHIMICA BIANCHI	901	2012	82.083,57	0,00	Contributi Regionali
41	REDAZIONE PIANO DI GOVERNO DEL TERRITORIO E STUDI CONNESSI	901	2008	383.390,78	359.549,08	Fondi Propri
42	ACQUISTO TERRENI PER EDILIZIA ECONOMICA POPOLARE	902	2011	300.000,00	271.835,73	Contributi da Privati
43	ACQUISTO TERRENI PER EDILIZIA ECONOMICA POPOLARE	902	2012	41.577,75	39.593,75	Contributi da Privati
44	REALIZZAZIONE N.36 ALLOGGI DI EDILIZIA RESIDENZIALE A LUCERNATE	902	2005 - 2010	688.015,00	0,00	Mutuo
45	REALIZZAZIONE N.48 ALLOGGI DI EDILIZIA RESIDENZIALE A LUCERNATE	902	2008	650.000,00	0,00	Devoluzioni Mutui
46	REALIZZAZIONE N.36 ALLOGGI DI EDILIZIA RESIDENZIALE A LUCERNATE	902	2009	300.000,00	0,00	Fondi Propri
47	REALIZZAZIONE N.36 ALLOGGI DI EDILIZIA RESIDENZIALE A LUCERNATE	902	2010	274.490,00	0,00	Mutuo
48	REALIZZAZIONE N.36 ALLOGGI DI EDILIZIA RESIDENZIALE A LUCERNATE	902	2005	3.344.070,00	979.420,51	Contributi Regionali
49	REALIZZAZIONE N.48 ALLOGGI DI EDILIZIA RESIDENZIALE A LUCERNATE	902	2008	3.003.684,13	8.411,44	Contributi Regionali

N.	Descrizione (oggetto dell'opera)	Codice funzione e servizio	Anno di impegno fondi	Importi in Euro		Fonti di finanziamento (descrizione estremi)
				Totale	Già Pagato	
ELENCO DELLE OPERE PUBBLICHE FINANZIATE NEGLI ANNI 2007 – 2013:						
<u>OPERE CONCLUSE</u>						
1	CONSOLIDAMENTO SISTEMA INFORMATICO	102	2009	145.251,33	145.251,33	Fondi propri
2	CONSOLIDAMENTO SISTEMA INFORMATICO	102	2010	179.999,01	179.999,01	Fondi propri
3	LAVORI DI MANUTENZIONE STRAORDINARIA DIVERSI EDIFICI PUBBLICI	105	2010	339.620,00	298.246,93	Fondi propri
4	RISTRUTTURAZIONE E MANUTENZIONE STRAORDINARIA IMPIANTI ELEVATORI	105	2009	72.727,70	45.222,95	Devoluzione Mutui
5	RISTRUTTURAZIONE E MANUTENZIONE IMPIANTI ANTINTRUSIONE, DI SORVEGLIANZA E DI RILEVAZIONE PER EDIFICI PUBBLICI COMUNALI	105	2009	100.000,00	11.516,28	Fondi Propri
6	MANUTENZIONE STRAORDINARIA EDIFICIO DI VIA BUON GESU'	105	2007	350.000,00	346.720,00	Fondi Propri
7	MANUTENZIONE STRAORDINARIA EDIFICIO DI VIA BUON GESU'	105	2009	90.919,98	7.721,83	Fondi Propri
8	RISTRUTTURAZIONE SCUOLA ELEMENTARE VIA DELEDDA	402	2007	500.000,00	497.479,56	Mutuo
9	MANUTENZIONE STRAORDINARIA PAVIMENTAZIONE PALESTRA DEL CENTRO SPORTIVO DEL MOLINELLO	602	2008	84.550,48	82.883,88	Devoluzione Mutui
10	MANUTENZIONE STRAORDINARIA DIVERSI IMPIANTI SPORTIVI	602	2010	120.000,00	26.241,08	Fondi Propri
11	SOSTITUZIONE TORRI FARO CAMPO CADORNA	602	2010	230.000,00	130.840,84	Devoluzione Mutui
12	RIFACIMENTO MARCIAPIEDI ED OPERE CONNESSE	801	2008	305.177,08	250.068,42	Mutuo
13	ABOLIZIONE BARRIERE ARCHITETTONICHE (OPERA CONCLUSA)	801	2008	152.087,04	150.814,77	Fondi Propri
14	INTERVENTI DI RIQUALIFICAZIONE ED ARREDO URBANO (OPERA CONCLUSA)	801	2009	242.580,90	225.468,29	Mutuo
15	MANUTENZIONE STRAORDINARIA CAVALCAFERROVIA VIA VOLTURNO/VIA RIXIO	801	2009	61.880,00	40.228,87	Devoluzione Mutui
16	MANUTENZIONE STRAORDINARIA STRADE E MARCIAPIEDI	801	2007	393.690,00	309.505,09	Mutuo
17	MANUTENZIONE STRAORDINARIA STRADE E MARCIAPIEDI	801	2008	393.800,00	92.752,13	Mutuo
18	RIFACIMENTO PAVIMENTAZIONI STRADALI	801	2008	737.804,87	589.403,25	Mutuo
19	RIFACIMENTO PAVIMENTAZIONI STRADALI (OPERA CONCLUSA)	801	2007	684.958,63	670.975,49	Devoluzione Mutui
20	ACQUISTO SEGNALETICA VERTICALE	801	2010	125.000,00	75.013,48	Devoluzione Mutui
21	MANUTENZIONE STRAORDINARIA TOMBINATURE TORRENTI LURA E BOZZENTE	901	2011	500.000,00	219.002,57	Devoluzione Mutui
22	MANUTENZIONE E RIQUALIFICAZIONE AREE VERDI, PARCHI E GIARDINI E PATRIMONIO ARBOREO	906	2008	1.123.446,35	1.099.823,78	Mutuo
23	MANUTENZIONE E RIQUALIFICAZIONE AREE VERDI, PARCHI E GIARDINI E PATRIMONIO ARBOREO	906	2009	996.590,00	969.594,13	Mutuo

N.	Descrizione (oggetto dell'opera)	Codice funzione e servizio	Anno di impegno fondi	Importi in Euro		Fonti di finanziamento (descrizione estremi)
				Totale	Già Pagato	
50	REALIZZAZIONE ALLOGGI DI EDILIZIA RESIDENZIALE A MAZZO	902	2009	8.839.997,45	145.495,86	Fondi Propri + Contributi Regionali
51	COMPLETAMENTO RECUPERO ALLOGGI IN CORTE RUSTICA DI VILLA BURBA	902	2008	772.463,23	571.750,17	Devoluzione Mutui + Contributi Regionali
52	REALIZZAZIONE N.80 ALLOGGI DI EDILIZIA RESIDENZIALE A LUCERNATE - CONTRATTO DI QUARTIERE II	902	2008	1.140.073,00	0,00	Fondi Propri
53	COLLEGAMENTO FOGNARIO ALBERGHI FIERA AL COLLETORE CONSORTILE	904	2007	191.000,00	19.100,00	Fondi Propri
54	INTERVENTI PER CHIOSCHI IN DIVERSI GIARDINI PUBBLICI	904	2012	120.000,00	0,00	Fondi Propri
55	SICUREZZA VERDE PUBBLICO (GIOCHI)	904	2012	50.000,00	0,00	Fondi Propri
56	MANUTENZIONE STRAORDINARIA PARCHI, GIARDINI, AIUOLE E VIALI ALBERATI	906	2009	320.000,00	316.875,95	Devoluzione Mutui
57	MANUTENZIONE STRAORDINARIA AREE A VERDE PUBBLICO	906	2011	80.000,00	0,00	Fondi Propri
58	MANUTENZIONE STRAORDINARIA AREE A VERDE PUBBLICO	906	2012	430.000,00	2.073,50	Fondi Propri
59	MANUTENZIONE STRAORDINARIA AREE A A VERDE PUBBLICO	906	2010	591.232,25	503.619,04	Devoluzione Mutui
60	MANUTENZIONE STRAORDINARIA AREE A VERDE PUBBLICO	906	2011	203.959,12	70.559,36	Devoluzione Mutui
61	REALIZZAZIONE RETE TELERISCALDAMENTO IN FRAZIONE LUCERNATE	1204	2007	620.351,97	619.336,22	Contributi Regionali
62	MANUTENZIONE STRAORDINARIA IMPIANTO DI COGENERAZIONE	1204	2012	162.992,18	162.393,23	Fondi Propri
63	MANUTENZIONE STRAORDINARIA IMPIANTO DI COGENERAZIONE	1204	2009	178.614,32	174.639,00	Fondi Propri
64	REALIZZAZIONE RETE DI TELERISCALDAMENTO SUL TERRITORIO COMUNALE: QUOTA DI COMPETENZA NET	1204	2012	180.000,00	0,00	Fondi Propri
65	QUOTA DI PARTECIPAZIONE ALLA SOCIETA' AREXPO SPA	1206	2008	940.000,00	642.500,00	Fondi Propri
66	MANUTENZIONE STRAORDINARIA IMPIANTI TERMICI, COGENERAZIONE, TELERISCALDAMENTO E SISTEMI ANTINCENDIO	105	2013	120000	0	Fondi Propri
67	MANUTENZIONE STRAORDINARIA IMMOBILI ISTITUTI DI ISTRUZIONE SECONDARIA	403	2013	620000	0	Fondi Propri + Contributi Regionali
68	MANUTENZIONE STRAORDINARIA PARCHEGGIO BICICLETTE STAZIONE RFI	801	2013	180000	0	Devoluzione Mutui
69	PROLUNGAMENTO VIA MONTENEVOSO E PARCHEGGI PUBBLICI	801	2013	500000	0	Devoluzione Mutui
70	MANUTENZIONE STRAORDINARIA STRADE, MARCIAPIEDI ED OPERE CONNESSE (Parcheggio Via Risorgimento)	801	2013	1060000	0	Contributi da Privati
71	MANUTENZIONE STRAORDINARIA STRADE, MARCIAPIEDI ED OPERE CONNESSE	801	2013	615000	0	Devoluzione Mutui
72	MANUTENZIONE STRAORDINARIA IMPIANTI ILLUMINAZIONE PUBBLICA	802	2013	110000	0	Devoluzione Mutui
73	INTERVENTO PER LA REALIZZAZIONE DI IMPIANTO DI TRATTAMENTO ACQUE AREA EX CHIMICA BIANCHI	901	2013	100000	0	Contributo Regionale
74	INTERVENTI STRUTTURALI DEI MURI DI SOSTEGNO DEL TORRENTE LURA NEL COMUNE DI RHO	901	2013	40000	0	Contributi da Privati

N.	Descrizione (oggetto dell'opera)	Codice funzione e servizio	Anno di impegno fondi	Importi in Euro		Fonti di finanziamento (descrizione estremi)
				Totale	Già Pagato	
24	ACQUISIZIONE PARTECIPAZIONI IN SOCIETA' PER LA GESIONE DEL Teleriscaldamento	1204	2008	243.000,00	243.000,00	Fondi Propri
25	CONSOLIDAMENTO SISTEMA INFORMATICO	102	2007	290.000,00	289.999,39	Mutuo
26	LAVORI DI MANUTENZIONE STRAORDINARIA DIVERSI EDIFICI PUBBLICI (OPERA CONCLUSA)	105	2009	448.135,30	447.730,57	
27	RISTRUTTURAZIONE E MANUTENZIONE STRAORDINARIA IMPIANTI ELEVATORI (OPERA CONCLUSA)	105	2007	106.163,63	105.713,28	Fondi propri
28	RISTRUTTURAZIONE E MANUTENZIONE IMPIANTI ANTINTRUSIONE, DI SORVEGLIANZA E DI RILEVAZIONE PER EDIFICI PUBBLICI COMUNALI (OPERA CONCLUSA)	105	2007	196.780,00	193.473,06	Mutuo
29	REALIZZAZIONE IMPIANTI DIVERSI IMMOBILI COMUNALI (OPERA CONCLUSA)	105	2007	120.000,00	115.069,47	Fondi Propri
30	MANUTENZIONE STRAORDINARIA IMPIANTI TERMICI, COGENERAZIONE, Teleriscaldamento e sistemi antincendio (OPERA CONCLUSA)	105	2007	350.000,00	311.376,27	Fondi Propri
31	ATTUAZIONE PROGETTO SICUREZZA (OPERA CONCLUSA)	301	2007	227.000,00	226.960,74	Contributi Regionali
32	REALIZZAZIONE OPERE DI APPROVVIGIONAMENTO IDRICO STRUTTURE ALBERGHIERE FIERA (OPERA CONCLUSA)	904	2008	271.950,00	271.950,00	Devoluzione Mutui
33	MANUTENZIONE STRAORDINARIA CENTRO COTTURA DI VAI RISORGIMENTO (OPERA CONCLUSA)	405	2009	146.027,29	146.019,31	Fondi Propri
34	REALIZZAZIONE PARCHEGGIO IN VICOLO SECCHI (OPERA CONCLUSA)	801	2007	169.598,22	154.824,13	Mutuo
35	REALIZZAZIONE PARCHEGGIO IN VICOLO SECCHI (OPERA CONCLUSA)	801	2009	175.000,00	175.000,00	Contributi Regionali
36	MANUTENZIONE STRAORDINARIA IMPIANTI ILLUMINAZIONE PUBBLICA ED IMPIANTI SEMAFORICI (OPERA CONCLUSA)	802	2007	492.032,98	400.164,73	Mutuo
37	MANUTENZIONE STRAORDINARIA IMPIANTI ILLUMINAZIONE PUBBLICA E IMPIANTI SEMAFORICI (OPERA CONCLUSA)	802	2009	50.000,00	49.959,35	Fondi Propri
38	MANUTENZIONE E RIQUALIFICAZIONE AREE VERDI DEGLI STABILI E SCUOLE COMUNALI (OPERA CONCLUSA)	906	2008	117.107,87	114.875,80	Fondi Propri
39	REALIZZAZIONE NUOVO TRATTO RETE ACQUEDOTTO E GAS IN VIA SAN MARTINO (OPERA CONCLUSA)	1201	2007	110.800,00	110.800,00	Fondi Propri
40	REALIZZAZIONE RETE Teleriscaldamento in frazione MAZZO (OPERA CONCLUSA)	1204	2007	1.245.563,01	1.243.152,18	Fondi Propri
41	INTERVENTI NEL CAMPO ENERGETICO: PANNELLI FOTOVOLTAICI IN VARI EDIFICI PUBBLICI	105	2010	200.000,00	192.850,66	Devoluzione Mutui
42	STABILE DI VIA CADORNA: MANUTENZIONE STRAORDINARIA AREA ESTERNA (RECINZIONE)	105	2012	65.697,00	0,00	Fondi Propri
43	RISTRUTTURAZIONE SCUOLA DELL'INFANZIA VIA MEDA	401	2007	500.000,00	500.000,00	Mutuo
44	REALIZZAZIONE PARCHEGGI E MARCIAPIEDI PRESSO IL CIMITERO DI TERRAZZANO	801	2009	487.673,43	466.445,31	Devoluzione Mutui
45	MANUTENZIONE STRAORDINARIA IMPIANTI ILLUMINAZIONE PUBBLICA	802	2010	240.000,00	231.037,53	Devoluzione Mutui
46	REALIZZAZIONE ALLOGGI DI EDILIZIA RESIDENZIALE A MAZZO (Acquisizione aree)	902	2010	721.247,51	721.247,51	Fondi Propri



COMUNE DI RHO

RELAZIONE AL RENDICONTO
DI GESTIONE 2013

**RISULTATI DELLA GESTIONE
ECONOMICA E PATRIMONIALE**

I RISULTATI FINALI DELLA GESTIONE ECONOMICA

Il conto economico comprende accertamenti ed impegni desunti dalla contabilità finanziaria, opportunamente rettificati, in modo da ricostruire i valori economici riferiti alla gestione di competenza ed a quella dei residui.

Le correzioni più rilevanti sono così sintetizzabili:

- gli accertamenti finanziari del Titolo III “Entrate extratributarie”, sono stati opportunamente rettificati nel prospetto di conciliazione;
- i proventi d’esercizio sono stati incrementati dei proventi dei permessi di costruire utilizzati in parte corrente per finanziare le spese di manutenzione ordinaria del patrimonio;
- Sono state iscritte le plusvalenze conseguite con l’alienazione di beni patrimoniali;
- i minori impegni, i maggiori e i minori accertamenti della gestione dei residui sono confluiti nei ricavi e nei costi d’esercizio, fatto salvo che per i crediti di dubbia esigibilità, il cui spostamento tra le immobilizzazioni finanziarie (punto A III 4) determina solo una variazione numerica, ma non variazioni al risultato economico;
- i costi d’esercizio, infine, sono stati incrementati delle quote d’ammortamento con le modalità previste dal D. Lgs. n. 267/00, incrementati delle rimanenze iniziali di magazzino e decrementati delle rimanenze finali.

COMUNE DI RHO
RENDICONTO 2013

CONTO ECONOMICO

MOD.17D.P.R. 194/96

	IMPORTI PARZIALI	IMPORTI TOTALI	IMPORTI COMPLESSIVI
A) <u>PROVENTI DELLA GESTIONE</u>			
1) Proventi tributari	22.431.199		
2) Proventi da trasferimenti	5.870.408		
3) Proventi da servizi pubblici	2.619.029		
4) Proventi da gestione patrimoniale	4.500.040		
5) Proventi diversi	1.747.252		
6) Proventi da concessioni di edificare	280.000		
7) Incrementi di immobilizzazioni per lavori interni	-		
8) Variaz. nelle rim.ze di prod. in corso di lavoraz., ecc. (+/-)	-		
Totale proventi della gestione (A)		37.447.928	
B) <u>COSTI DELLA GESTIONE</u>			
9) Personale	9.414.988		
10) Acquisto di materie prime e/o beni di consumo	391.128		
11) Variaz. nelle rim.ze di mar. p. e/o beni di cons. (+/-)	(5.671)		
12) Prestazioni di servizi	16.950.220		
13) Godimento beni di terzi	317.817		
14) Trasferimenti	3.573.730		
15) Imposte e tasse	1.384.485		
16) Quote di ammortamento di esercizio	8.472.772		
Totale costi di gestione (B)		40.499.469	
RISULTATO DELLA GESTIONE (A - B)			(3.051.541)
C) <u>PROVENTI E ONERI DA AZIENDE SPECIALI E PARTECIPATE</u>			
17) Utili	2.144.541		
18) Interessi su capitale di dotazione			
19) Trasferimenti ad aziende speciali e partecipate	-		
Totale (C) (17+18-19)		2.144.541	
RISULTATO GESTIONE OPERATIVA (A - B +/- C)			(907.000)
D) <u>PROVENTI ED ONERI FINANZIARI</u>			
20) Interessi attivi	84.338		
21) Interessi passivi			
- su mutui e prestiti	3.279.572		
- su obbligazioni	-		
- su anticipazioni	-		
- per altre cause	-		
Totale (D) (20-21)		(3.195.234)	
E) <u>PROVENTI ED ONERI STRAORDINARI</u>			
Proventi			
22) Insussistenze del passivo	6.223.949		
23) Sopravvenienze attive	8.476.681		
24) Plusvalenze patrimoniali	149.097		
Totale proventi (e1) (22+23+24)	14.849.727		
Oneri			
25) Insussistenze dell'attivo	6.312.069		
26) Minusvalenze patrimoniali	1.080		
27) Accantonamento per svalutazione crediti			
28) Oneri straordinari	34.727		
Totale oneri (e2) (25+26+27+28)	6.347.876		
Totale (E) (e1-e2)		8.501.851	
RISULTATO ECONOMICO DELL'ESERCIZIO (A - B +/- C +/- D +/- E)			4.399.617

I RISULTATI FINALI DELLA GESTIONE PATRIMONIALE

Il conto del patrimonio, al pari di quello dello scorso anno, è stato predisposto sulla base del modello di cui al DPR n. 194/96.

Anche il conto del patrimonio prevede delle “rettifiche” derivanti dalla contabilità finanziaria o da altre cause.

Tra le rettifiche più significative si segnalano:

ATTIVO

- le rettifiche in aumento, apportate alle immobilizzazioni materiali, come prescritto dal legislatore, sono relative ai pagamenti eseguiti per spese in conto capitale, nella gestione di competenza ed in quella dei residui;
- le variazioni in decremento attengono alle quote di ammortamento che, come detto, sono andate ad incrementare i costi del conto economico e alle cessioni dei beni patrimoniali per il valore al quale erano iscritti a bilancio;
- l'attivo circolante è stato incrementato delle somme accertate in conto competenza e non ancora riscosse, depurate dai maggiori o minori accertamenti in conto residuo, e diminuito delle somme introitate a residuo;
- dall'attivo circolante sono stati stralciati i crediti di dubbia esigibilità. Tale importo è stato fatto confluire tra le immobilizzazioni finanziarie al punto A III 4.

PASSIVO

- la consistenza iniziale del netto patrimoniale è stata modificata per un importo pari al risultato economico dell'esercizio;
- i conferimenti in conto capitale hanno subito un incremento derivante dalla gestione di competenza;
- i debiti di funzionamento, al pari dei crediti, sono stati incrementati dei debiti assunti in conto competenza e non ancora pagati, e decrementati, al netto delle insussistenze, delle somme pagate in conto residuo.

MOD. 20 D.P.R. 194/96

CONTO DEL PATRIMONIO (PASSIVO)

	IMPORTI PARZIALI	CONSISTENZA INIZIALE	VARIANZA DA FINANZ.		CONSISTENZA FINALE
			+	-	
			+	-	
A) PATRIMONIO NETTO					
I Netto patrimoniale	52.341.092		254.850	3.024.713	53.543.251
II Netto da beni demaniali	24.243.872				27.151.228
TOTALE PATRIMONIO NETTO		76.584.964	254.850	3.024.713	80.694.479
B) CONFERIMENTI					
I Conferimenti da trasferim. in c/capitale	25.549.462		749.004	2.013.381	23.007.612
II Conferimenti da concess. ad edificare	32.597.667		1.835.541	9.285	32.607.272
TOTALE CONFERIMENTI		58.147.129	2.584.545	2.022.666	55.614.884
C) DEBITI					
I Debiti di finanziamento:					
1) per finanziamenti a breve termine	-				-
2) per mutui e prestiti	80.650.751		2.118.413	7.544.781	73.105.970
3) per prestiti obbligazionari	-				-
4) per debiti pluriennali	-				-
II Debiti di funzionamento	16.395.213		11.767.256	13.766.066	14.396.403
III Debiti per IVA	12.345		1.256.139	556.495	47.131
IV Debiti per anticipazioni di cassa	-				-
V Debiti per somme anticipate da terzi	2.985.058		461.787	604.210	2.842.635
VI Debiti verso:					
1) imprese controllate	-				-
2) imprese collegate	-				-
3) altri (aziende speciali, consorzi, istituzioni)	-				-
VII Altri debiti	-				-
TOTALE DEBITI		100.043.367	15.603.595	22.471.552	90.392.139
D) RATEI E RISCONTI					
I Ratei passivi					
II Risconti passivi					
TOTALE RATEI E RISCONTI					
TOTALE DEL PASSIVO (A+B+C+D)		234.775.460	18.442.990	27.518.931	256.701.502
E) IMPEGNI OPERE DA REALIZZARE					
OPERE DA REALIZZARE (Disponibilità c/o Cassa DD.PP.)					
			4.884.455	15.083.448	36.383.341
F) CONFERIMENTI IN AZIENDE SPECIALI					
G) BENI DI TERZI					
				405.376	405.376
TOTALE CONTI D'ORDINE		46.582.334	4.884.455	15.083.448	36.788.717


COMUNE DI RHO
RENDICONTO 2013

B) ATTIVO CIRCOLANTE									
I) RIMANENZE									
Totale									
161.689	161.689	-	-	-	5.671	-	-	-	167.360
II) CREDITI									
1) Verso contribuenti									
5.417.889	6.432.018	4.813.366	-	-	-	-	-	-	7.036.541
2) Verso enti del sett. pubbl. allargato									
a) Stato - correnti									
-	75.393	-	-	-	-	-	-	-	75.393
- capitale									
931.008	331.192	510.485	-	-	-	-	-	-	751.715
b) Regione - correnti									
15.361.518	604.665	707.107	-	-	-	-	-	-	15.259.076
- capitale									
605.740	417.030	415.581	-	-	-	-	-	-	607.189
c) Altri - correnti									
1.900.000	-	1.900.000	-	-	-	-	-	-	-
- capitale									
4.785.839	1.069.328	2.568.499	-	-	-	-	-	-	3.286.668
3) Verso debitori diversi									
7.370.216	3.752.480	4.289.793	-	-	-	-	-	-	6.832.903
a) verso utenti di servizi pubblici									
2.890.138	2.646.418	1.842.917	-	-	-	-	-	-	3.633.659
b) verso utenti di beni patrimoniali									
982.554	1.297.540	360.415	-	-	-	-	-	-	1.919.679
c) Verso altri - correnti									
2.581.004	512.329	763.696	-	-	-	-	-	-	2.329.637
- capitale									
1.613.518	209.983	666.087	-	-	-	-	-	-	1.157.414
d) da alienazioni patrimoniali									
e) per somme corrisposte in c/ terzi									
4) Crediti per IVA									
2.222	-	-	-	-	-	2.222	-	-	-
5) Per depositi									
14.576.589	2.118.413	6.403.955	-	-	2.222	-	-	-	10.293.969
a) banche									
-	19.466.789	25.241.301	-	-	2.222	-	-	-	53.203.843
b) Cassa DD.PP.									
Totale									
III) ATTIVITA' FINANZIARIE CHE NON COSTITUISCONO IMMOBILIZZI									
1) Titoli									
Totale									
IV) DISPONIBILITA' LIQUIDE									
1) Fondo di cassa									
9.011.894	48.395.464	52.987.419	-	-	1	-	-	-	4.419.940
2) Depositi bancari									
-	48.395.464	52.987.419	-	-	1	-	-	-	4.419.940
Totale									
TOTALE ATTIVO CIRCOLANTE									
C) RATEI E RISCONTI									
I) Ratei attivi									
-	68.151.838	78.228.620	-	-	7.894	-	-	-	57.791.143
II) Risconti attivi									
-	-	-	-	-	-	-	-	-	-
TOTALE RATEI E RISCONTI									
TOTALE DELL'ATTIVO (A+B+C)									
234.775.460									
75.923.726									
79.807.206									
20.504.191									
24.693.668									
226.701.502									
D) OPERE DA REALIZZARE									
OPERE DA REALIZZARE (Disponibilità e/o Cassa DD.PP.)									
46.582.334	4.884.455	15.083.448	-	-	405.376	-	-	-	36.383.341
E) BENI CONFERITI IN AZIENDE SPECIALI									
F) BENI DI TERZI									
TOTALE CONTI D'ORDINE									
46.582.334									
4.884.455									
15.083.448									
405.376									
36.383.341									
405.376									
36.788.717									

MOD 20 D.P.R. 194/96

CONTO DEL PATRIMONIO (ATTIVO)

	IMPORTE PARZIALI	CONSISTENZA INIZIALE	VARIANZ. DA CORRANZ.		VARIANZ. DA ALTRE CAUSE	CONSISTENZA FINALE
			+	-		
A) IMMOBILIZZAZIONI						
I IMMOBILIZZAZIONI IMMATERIALI						
1) Costi plurenni capitalizzati	375.570				177.507	187.025
Totale		375.570			177.507	366.052
II IMMOBILIZZAZIONI MATERIALI						
1) Beni demaniali	63.955.838		20.095		4.168.915	3.151.995
2) Terreni (patrimonio indisponibile)	4.139.645					3.638
3) Terreni (patrimonio disponibile)	2.824.302		1.330.623		206.409	1.698.341
4) Fabbricati (patrimonio indisponibile)	49.897.314		203.094		4.802.259	51.668.052
5) Fabbricati (patrimonio disponibile)	14.630.211				2.467.198	924.025
6) Macchinari, attrezzature e impianti	4.683.362				219.037	1.635.314
7) Attrezzature e sistemi informatici	399.002				80.975	145.659
8) Automezzi e natomezzi	321.226				5.530	85.515
9) Mobili e macchine d'ufficio	180.452				64.363	52.197
10) Universalità di beni (patrimonio indisponibile)	-					-
11) Universalità di beni (patrimonio disponibile)	-					-
12) Diritti reali su beni di terzi	-					-
13) Immobilizzazioni in corso	10.971.334					-
Totale netto		152.002.706	7.652.973	12.014.686	10.978.375	7.645.932
			7.652.973		19.806.912	150.309.641
III IMMOBILIZZAZIONI FINANZIARIE						
1) Partecipazioni in:						
a) imprese controllate	1.029.443					1.284.293
b) imprese collegate	268.172					268.172
c) altre imprese	6.621.250		407.500			12.222.474
Crediti verso:						
a) imprese controllate	-					-
b) imprese collegate	-					-
c) altre imprese	-					-
3) Titoli (investimenti a medio e lungo termine)	-					-
4) Crediti di dubbia estigibilità (derivato il fondo svalutazione crediti)	6.326.481		24.775		2.448.030	4.459.727
5) Crediti per depositi cauzionali	-					-
Totale		14.245.346	407.500	8.304.104	4.697.509	18.234.666
TOTALE IMMOBILIZZAZIONI		166.623.622	8.060.473	20.496.297	24.691.446	168.910.359



COMUNE DI RHO


RELAZIONE AL RENDICONTO
DI GESTIONE 2013

**RISULTATI DI ESERCIZIO SOCIETA'
PARTECIPATE (ANNO 2009 - 2013)**

SOCIETA' PARTECIPATE: RISULTATI ESERCIZI 2013-2011-2010-2009

PREVISIONE

Società	% di partecipazione diretta	Risultato di gestione 2013	Risultato di gestione 2012	Risultato di gestione 2011	Risultato di gestione 2010	Risultato di gestione 2009
ASER spa	67,00%	Utile	€ 17.375	€ 127.072	€ 77.170	€ 7.266
NEV spa	69,27%	Utile	€ 1.135.947	€ 2.078.534	€ 748.855	€ 687.571
NED srl	52,58%	Utile	€ 440.319	€ 302.153	€ 660.957	€ 648.001
NET srl	48,60%	Utile	€ 512.354	€ 261.792	€ 125.468	-€ 59.163
IANOMI spa	5,79%	Incorporata in Cap Holding spa	€ 5.777.666	€ 5.758.860	-€ 4.928.210	€ 1.080.553
CAP HOLDING SPA	1,99%	Utile				
AREXPO spa	1,00%	PERDITA	-€ 478.703			
CRAA srl in liquidazione	4,00%	PERDITA	-€ 22.406	-€ 38.410	-€ 32.079	-€ 35.410



COMUNE DI RHO

RELAZIONE AL RENDICONTO
DI GESTIONE 2013

ATTESTAZIONE DEBITI FUORI BILANCIO

RENDICONTO DI GESTIONE ANNO 2013

ATTESTAZIONE DEBITI FUORI BILANCIO AI SENSI DELL'ART. 194 DEL D.LGS. 267/2000

Il sottoscritto Dott.ssa Emanuela Marcoccia, Direttore Area Affari Generali, Personale e Organizzazione, per quanto di competenza

A T T E S T A

che alla data del 31/12/2013 non esistevano di debiti fuori bilancio riconoscibili ai sensi dell'art. 194 del D.Lgs. 267/2000, i quali possono pregiudicare l'equilibrio della gestione di competenza o dei residui del Bilancio dell'Esercizio in corso.

Rho, lì 15 aprile 2014

**IL DIRETTORE AREA
AFFARI GENERALI, PERSONALE
E ORGANIZZAZIONE
Dott.ssa Emanuela Marcoccia**

Documento firmato digitalmente ai sensi dell'art. 24 del D.Lgs. n. 82/2005 e depositato presso la sede dell'Amministrazione Comunale di RHO. Ai sensi dell'art. 3 del D.Lgs. 39/93 si indica che il documento è stato emanato da:

Emanuela Marcoccia;1;35CC12

RENDICONTO DI GESTIONE ANNO 2013

ATTESTAZIONE DEBITI FUORI BILANCIO AI SENSI DELL'ART. 194 DEL D.LGS. 267/2000

Il sottoscritto Dott. Marco Dallatomasina, Direttore Area Servizi alla Persona, per quanto di competenza

ATTESTA

che alla data del 31/12/2013 non esistevano di debiti fuori bilancio riconoscibili ai sensi dell'art. 194 del D.Lgs. 267/2000, i quali possono pregiudicare l'equilibrio della gestione di competenza o dei residui del Bilancio dell'Esercizio in corso.

Rho, li 15/04/2014

IL DIRETTORE AREA
SERVIZI ALLA PERSONA
Dott. Marco Dallatomasina

Marco Dallatomasina

RENDICONTO DI GESTIONE ANNO 2013


ATTESTAZIONE DEBITI FUORI BILANCIO AI SENSI DELL'ART. 194 DEL D.LGS. 267/2000

Il sottoscritto Arch. Massimo Zappa, Direttore Area Pianificazione, Gestione, Tutela del Territorio, Lavori Pubblici, per quanto di competenza

A T T E S T A

che alla data del 31/12/2013 non esistevano di debiti fuori bilancio riconoscibili ai sensi dell'art. 194 del D.Lgs. 267/2000, i quali possono pregiudicare l'equilibrio della gestione di competenza o dei residui del Bilancio dell'Esercizio in corso.

Rho, li 10 aprile 2014


IL DIRETTORE AREA PIANIFICAZIONE
GESTIONE, TUTELA DEL TERRITORIO,
LAVORI PUBBLICI
Arch. Massimo Zappa

RENDICONTO DI GESTIONE ANNO 2013

ATTESTAZIONE DEBITI FUORI BILANCIO AI SENSI DELL'ART. 194 DEL D.LGS. 267/2000

Il sottoscritto Dott. Vittorio Dell'Acqua, Direttore Area Servizi di Programmazione Economica e delle Entrate, per quanto di competenza

ATTESTA

che alla data del 31/12/2013 non esistevano di debiti fuori bilancio riconoscibili ai sensi dell'art. 194 del D.Lgs. 267/2000, i quali possono pregiudicare l'equilibrio della gestione di competenza o dei residui del Bilancio dell'Esercizio in corso.


Rho, li 10/04/2014

IL DIRETTORE AREA SERVIZI
DI PROGRAMMAZIONE ECONOMICA
E DELLE ENTRATE

Dott. Vittorio Dell'Acqua



Vittorio Dell'Acqua



COMUNE DI RHO

Corpo di Polizia Locale
Ufficio Comando

RENDICONTO DI GESTIONE ANNO 2013

ATTESTAZIONE DEBITI FUORI BILANCIO AI SENSI DELL'ART. 194 DEL D.LGS. 267/2000


Il sottoscritto Dott. Antonino Frisone, Direttore Comandante Servizio di Polizia Locale, per quanto di competenza

ATTESTA

che alla data del 31/12/2013 non esistevano di debiti fuori bilancio riconoscibili ai sensi dell'art. 194 del D.Lgs. 267/2000, i quali possono pregiudicare l'equilibrio della gestione di competenza o dei residui del Bilancio dell'Esercizio in corso.

Rho, li 09/04/2014

IL COMANDANTE SERVIZIO
DI POLIZIA LOCALE
Dott. Antonino Frisone



RENDICONTO DI GESTIONE ANNO 2013

ATTESTAZIONE DEBITI FUORI BILANCIO AI SENSI DELL'ART. 194 DEL D.LGS. 267/2000


La sottoscritta Dott.ssa Paola Cupetti, Responsabile Ufficio Comunicazione ed Expo, per quanto di competenza


ATTESTA

che alla data del 31/12/2013 non esistevano di debiti fuori bilancio riconoscibili ai sensi dell'art. 194 del D.Lgs. 267/2000, i quali possono pregiudicare l'equilibrio della gestione di competenza o dei residui del Bilancio dell'Esercizio in corso.

Rho, lì 11 aprile 2014

IL RESPONSABILE UFFICIO
COMUNICAZIONE ED EXPO
Dott.ssa Paola Cupetti






COMUNE DI RHO

RELAZIONE AL RENDICONTO
DI GESTIONE 2013

ELENCO DEGLI INCARICHI

ELENCO DEGLI INCARICHI DI COLLABORAZIONE PROFESSIONALE AFFIDATE NELL'ESERCIZIO 2013

OGGETTO	Natura Spesa	SPESA ANNO 2013	CONSUNTIVO ANNO 2013	SERVIZIO
Incarichi di collaborazione in commissioni di gara, concorsi e diverse	Incarichi di Collaborazione Occasionale	3.000,00	-	Diversi
Assistenza tecnica in materia assicurativa: stima danni da RC sottofranchigia	Incarico di Collaborazione	6.000,00	292,80	Bilancio e Programmazione
Assistenza fiscale in materia di I.V.A. ed I.R.A.P.	Incarico di Collaborazione	12.500,00	12.099,98	Bilancio e Programmazione
Agenti di Polizia Locale per manifestazioni fieristiche	Incarichi di Collaborazione Occasionale	27.000,00	12.389,76	Polizia Locale
Incarichi diversi per manifestazioni culturali promosse dal comune	Incarichi di Collaborazione Occasionale	9.000,00	9.493,47	Cultura
Controllo della qualità del servizio di refezione ed altri servizi relativi alla refezione scolastica.	Incarico di Collaborazione	18.000,00	12.569,91	Pubblica Istruzione
Servizio di consulenza psicologica per Servizi alla Persona	Incarico di Collaborazione	14.000,00	3.502,72	Servizi alla Persona
Consulenza legale	Studio/Consulenza	24.100,00	-	Pianificazione territoriale/Affari Generali/Servizi alla persona (anziani)
Incarichi professionali in materia ambientale	Incarico di Collaborazione per progettazione	20.000,00	9.326,68	Pianificazione territoriale
Servizi di consulenza tecnico-estimativa	Incarico di Collaborazione	10.000,00	7.645,04	Bilancio e Programmazione
Incarichi professionali in materia urbanistica	Incarico di Collaborazione per progettazione	10.000,00	9.700,00	Pianificazione territoriale
Incarico tecnico per conservazione e uso razionale energia L. 10/91	Incarico di Collaborazione	15.000,00	-	Tecnologico
Incarico per la redazione bando per l'affidamento del servizio di Trasporto Pubblico Locale e della gestione integrata del sistema della sosta	Incarico di Collaborazione	26.000,00	19.666,40	Pianificazione territoriale
Incarico tecnico per controllo attuazione obblighi convenzionali nuova concessione rete gas	Incarico di Collaborazione	36.300,00	-	Tecnologico
TOTALI		230.900,00	96.686,76	



COMUNE DI RHO

RELAZIONE AL RENDICONTO DI GESTIONE 2013

LIMITI DI SPESA

RENDICONTO DI GESTIONE 2013

SPESE PER ACQUISTO BENI, PRESTAZIONE DI SERVIZI E UTILIZZO DI BENI DI TERZI - LIMITI DI SPESA

In relazione ai vincoli posti dal patto di stabilità interno, dal piano triennale di contenimento delle spese di cui all'art.2, commi da 594 a 599 della legge 244/07 e delle riduzioni di spesa disposte dall'art. 6 del d.l. 78/2010

SI ATTESTA

Che, complessivamente, per l'esercizio 2013 si sono rispettati i limiti imposti dalla normativa.

Tipologia di Spesa	Rendiconto 2009	Riduzione disposta	Limite	Previsione Spesa 2013
Studi e consulenze	120.667,20	80%	24.133,44	0,00
Relazioni pubbliche, convegni, mostre, pubblicità e rappresentanza	227.826,16	80%	45.565,23	43.691,78
Sponsorizzazioni	0,00	100%	0,00	0,00
Missioni	4.500,00	50%	2.250,00	2.245,04
Formazione	107.370,00	50%	53.685,00	36.572,35
Acquisto, manutenzione, noleggio, esercizio autovetture (Compresa Polizia Locale)	184.419,02	20%	147.535,22	186.491,81
TOTALE			273.168,89	269.000,98

Si precisa che nel corso dell'esercizio 2013 è stato necessario acquistare n. 2 autovetture per €. 18.600,00= a favore del comando di Polizia Locale al fine di garantire i servizi di istituto, controllo del territorio e verifica dei cantieri Expo 2015 con l'attività di investigazione sul movimento terra, come da protocollo di legalità firmato anche dal Sindaco di Rho anno 2013, presso la Prefettura di Milano (atto di determinazione n. 1484/2013).

Rho, 15 aprile 2014

IL DIRETTORE AREA
SERVIZI DI PROGRAMMAZIONE
ECONOMICA E DELLE ENTRATE

(Dott. Vittorio Dell'Acqua)



RENDICONTO DI GESTIONE 2013: SPESA PER ABBONAMENTI

	ANNO 2011		ANNO 2012		ANNO 2013	
	Importo Spesa	N. Copie	Importo Spesa	N. Copie	Importo Spesa	N. Copie
EDICOLA	€ 13.175,03	42	€ 11.576,49	36	€ 9.289,56	30
ABBONAMENTI POSTALI	€ 3.082,00	10	€ 1.696,00	5	€ 348,00	1
TELEMATICI	€ 6.604,50	10	€ 9.012,40	12	€ 6.544,63	15
PERIODICI	€ 8.769,40	49	€ 2.825,60	22	€ 4.811,80	20
TOTALE	€ 31.630,93	111	€ 25.109,49	75	€ 20.993,99	65

RENDICONTO DI GESTIONE 2013: SPESA PER TELEFONIA MOBILE


	**CONVENZIONE TELEFONIA MOBILE CONSIP MOBILE 4 (FINO A GIUGNO 2011)	*CONVENZIONE TELEFONIA MOBILE CONSIP MOBILE 5 (DA LUGLIO 2011)	
	Canone mensile + IVA	Canone mensile + IVA	
	NOLEGGIO APPARATI		
telefono categoria base	€ 1,00	€ 0,50	
telefono categoria intermedia	€ 2,00	€ 1,50	
telefono categoria top	€ 5,00	€ 2,20	
modem (chiavetta x pc portatili)	€ 1,00	€ 0,25	
	CANONE SERVIZIO TRASMISSIONE/RICEZIONE DATI		
tipo flat fino a 500 Mbyte al mese	€ 2,50		
tipo flat fino a 10 Gbbyte	€ 7,50		
tipo flat fino a 2 Gbyte al mese		€ 4,00	
tipo flat fino a 20 Gbyte al mese		€ 7,00	
tariffa a consumo in caso di superamento soglia in Kbyte (Mbyte/1024)	1Mbyte euro 0,2586	1 Mbyte euro 0,05	
	TRAFFICO		
Traffico di RPA (prezzo minuto)	€ 0,01	€ 0,01	
Traffico off-net verso rete mobile (prezzi al minuto)	€ 0,04	€ 0,04	
Traffico verso rete fissa (prezzo al minuto)	€ 0,01	€ 0,01	
	LINEE IN USO		2013
Linee Telefoniche	n. 92	n. 100	n. 100
Linee Trasmissione dati (machinetomachine)	n. 18	n. 13	n. 17

RENDICONTO DI GESTIONE 2013: SPESA PER TELEFONIA FISSA

	N. LINEE Anno 2012	CONTRATTO PRECEDENTE (FINO A FEBBRAIO 2012)	CONVENZIONE TELEFONIA FISSA E CONNETTIVITA' IP CONSIP 4 (DA FEBBRAIO 2012 - ORDINE NOVEMBRE 2011)	N. LINEE Anno 2011	N. LINEE ANNO 2013	
	Canone Mensile €.					
Canale RTG	76	€ 10,74	€ 9,48	80	66	
Canale BRA	118	€ 21,48	€ 7,47	114	114	
Canale PRA	90	€ 5,37	€ 3,55	90	90	
TOTALE	284			284	270	
	Costo Traffico al Minuto					
Distrettuali Locali		€ 0,03	€ 0,01			
Interurbane		€ 0,03	€ 0,01			
Verso Rete Mobile		€ 0,12	€ 0,05			
Internazionali Area1		€ 0,40	€ 0,05			

RENDICONTO DI GESTIONE 2013: AUTOVETTURA IN DOTAZIONE

	ANNO 2009	ANNO 2010	ANNO 2011	ANNO 2012	ANNO 2013
Automezzi di proprietà	84	84	74	73	70
Demolizioni	0	10	1	2	1
Venduti	0	4	0	1	1
Acquisti	0	4	0	0	2
TOTALE	84	74	73	70	70
<i>*previsione</i>					
Automezzi a noleggio	4	4	4	4	3
Dismissioni	0	0	0	1	0
TOTALE	4	4	4	3	3



COMUNE DI RHO

RELAZIONE AL RENDICONTO
DI GESTIONE 2013

PROGRAMMI E PROGETTI

ART. 193 D.LGS.N. 267/2000

RICOGNIZIONE SULLO STATO DI ATTUAZIONE DEI PROGRAMMI AL 31/12/2013

INDICE

1. Una città per l'Ambiente Futuro

- 1.1. *L'ambiente è per l'uomo*
- 1.2. *Difendere e valorizzare il verde urbano*
- 1.3. *Vivibilità e sostenibilità al primo posto*
- 1.4. *L'Acqua è un bene comune*
- 1.5. *Bonifica di siti inquinati*
- 1.6. *Tutela dall'inquinamento atmosferico e acustico*

2. Il territorio una risorsa preziosa ed esauribile

- 2.1. *Le linee guida per il nuovo Piano di Governo del Territorio*
- 2.2. *Piani Integrati d'Intervento: un'opportunità per la città*
- 2.3. *Rho per Expo 2015*
- 2.4. *Una Fiera in relazione con la città*
- 2.5. *Green Economy per l'ex Alfa Romeo*

3. Una città che offra il meglio a tutti

- 3.1. *Una scuola attenta a tutti*
- 3.2. *Il nostro futuro nelle mani dei giovani*
- 3.3. *La centralità dello sport*
- 3.4. *Riattivare la cultura*
- 3.5. *Eventi per Rho*
- 3.6. *Le frazioni al centro*
- 3.7. *In Sicurezza: il ruolo centrale della Polizia Locale*
- 3.8. *La sicurezza del territorio*

4. Una città in cui tutti si riconoscano

- 4.1. *Anziani, risorsa da valorizzare*
- 4.2. *Politiche per l'abitare*
- 4.3. *Una città attenta ai diversamente abili*
- 4.4. *Una città solidale*
- 4.5. *Rho città multiculturale*
- 4.6. *Una città "al femminile"*
- 4.7. *Una città a misura di bambino*

5. Una città che difenda le proprie eccellenze

- 5.1. *Sostenere le buone imprese e facilitare le nuove*
- 5.2. *La città non può lasciare solo chi perde il lavoro*
- 5.3. *Lotta alla criminalità organizzata*
- 5.4. *Il rilancio del centro cittadino*

6. Gli strumenti per la città di domani

- 6.1. *Una pubblica amministrazione partecipata*
- 6.2. *QuiComune: la città dei cittadini*
- 6.3. *Tutto a portata di click*
- 6.4. *Valorizziamo il patrimonio comunale*
- 6.5. *Un bilancio in ordine*
- 6.6. *Le società partecipate*

Programma 1

Una città per l'ambiente futuro

Priorità politica

Elevare la qualità della vita della nostra comunità, migliorando il territorio, le strutture, gli stili di vita.

Il programma prevede, per il triennio 2013 - 2015, le seguenti principali linee di intervento:

- l'ambiente è per l'uomo
- difendere e valorizzare il verde urbano
- vivibilità e sostenibilità al primo posto
- l'acqua è un bene comune
- bonifica di siti inquinati
- tutela dall'inquinamento atmosferico e acustico.

Risorse umane da impiegare

Per il raggiungimento delle finalità del presente programma verrà impiegato il personale in forza presso i servizi preposti all'attuazione dei progetti inseriti nel presente programma.

Risorse strumentali da utilizzare

Le dotazioni strumentali sono quelle assegnate ai servizi preposti all'attuazione dei progetti inseriti nel programma.

Risorse finanziarie

Le risorse e le spese, correnti ed in conto capitale, da utilizzare per la realizzazione del programma sono evidenziate in ciascuno dei progetti che costituiscono il programma medesimo.

Motivazione delle scelte

Solo preservando l'ambiente in cui viviamo dall'inarrestabile degrado quotidiano è possibile potersi occupare di qualunque altro tema nella nostra società.

Finalità da conseguire

- Introdurre misure e soluzioni che favoriscano il risparmio energetico, la riduzione delle emissioni e l'utilizzo di una percentuale significativa di energia prodotta da fonti rinnovabili; fermare ed invertire la tendenza all'aumento continuo della produzione di rifiuti
- Salvaguardare e sviluppare le aree verdi e il sistema delle acque.
- Disincentivare l'utilizzo del mezzo privato, principale fonte di traffico, favorendo e promuovendo un uso più diffuso del mezzo pubblico e della bicicletta.
- Responsabilizzare il cittadino all'uso parsimonioso dell'acqua come bene comune
- Mettere in sicurezza e recuperare i siti inquinati
- Presidiare il territorio dall'inquinamento atmosferico ed acustico tramite controlli mirati

Le linee programmatiche sopra delineate possono essere tradotte nei seguenti progetti strategici, di cui si indica lo stato di attuazione:

1.1 L'ambiente è per l'uomo

Assessore Gianluigi Forloni, Maria Vergani

Il Piano di Azione Energia Sostenibile (PAES) approvato nel mese di novembre dell'anno 2012 rappresenta un documento chiave volto a dimostrare in che modo l'Amministrazione Comunale intende raggiungere gli obiettivi di riduzione dei consumi energetici del 20%, l'introduzione di almeno il 20% di energie rinnovabili e la riduzione delle emissioni di gas climalteranti (gas serra - CO2) del 20% entro il 2020. L'impegno del Patto interessa l'intera area geografica della città, pertanto il Piano d'azione include azioni concernenti sia il settore pubblico sia quello privato. L'attuazione del PAES, che avrà uno sviluppo pluriennale, prevede misure che vanno dallo sviluppo del fotovoltaico e del solare termico allo sviluppo delle reti di teleriscaldamento già attive in città.

Sono state presentate nel corso del 2013 ipotesi progettuali anche alla società Expo al fine di ottenere contributi inerenti l'attuazione di politiche ambientali. La quale si è dimostrata interessata a finanziare tali iniziative.

E' stato istituito un tavolo tecnico di coordinamento tra l'A.C. e le società impegnate sul territorio per la gestione delle reti di Teleriscaldamento al fine di pianificare uno sviluppo ed ampliamento della rete coerente e programmato.

E' in fase di pubblicazione il bando di concessione per l'affidamento del nuovo servizio di Illuminazione Pubblica ed impianti semaforici con l'obiettivo di un radicale rinnovo tecnologico dell'impianto che sarà integralmente trasformato con lampade a led oltre ad altri elementi accessori migliorativi. Ultimato iter per aggiudicazione definitiva dell'appalto per la sostituzione lanterne con sistema led su 5 impianti semaforici con il conseguente risparmio del 90% dei consumi ed è entrato in funzione l'impianto fotovoltaico della nuova scuola primaria di via Statuto.

E' stato avviato uno studio finalizzato, in collaborazione con Asl locale, per dare attuazione ad interventi volti a favorire e incentivare il censimento e la bonifica dell'amianto negli edifici privati, attraverso un'adeguata informazione e forme di convenzionamento con società specializzate, ed avviata una coerente operazione analoga negli edifici comunali.

Quasi ultimata fase di censimento sulla scorta dei dati disponibili presso gli enti coinvolti.

Nel 2013, in collaborazione con ASER, si sono attuate campagne informative finalizzate alla riduzione della produzione di rifiuti. Nel 2013 la raccolta differenziata a Rho, introdotta oltre quindici anni fa, è stata rilanciata verso obiettivi più ambiziosi, raggiunti ormai da molte città di medie dimensioni. Si è ultimata l'eliminazione dei cassonetti stradali, con attivazione definitiva della raccolta porta a porta. Si è optato per la consegna dei sacchi per la raccolta del rifiuto non differenziato alle singole utenze. È in via di verifica e calibrazione l'impatto di quest'ultima scelta sulla raccolta.

1.2 Difendere e valorizzare il verde urbano

Assessore Gianluigi Forloni

E' stata avviata la sistemazione di alcuni parchi e giardini, ad esempio è in fase di realizzazione un intervento mirato presso il parco di via Pomè ed è stata ultimata la sistemazione del parco di via Goglio.

Con avviamento del nuovo appalto di manutenzione del verde, nei primi di settembre, è stato aggiornato il monitoraggio accurato di parchi urbani e delle loro attrezzature. Ci sarà un incremento del patrimonio arboreo. Sono state create nuove aree per i cani per eliminare promiscuità indesiderate.

Per quanto concerne il PLIS del basso Olona, in attuazione di quanto previsto dalla convenzione sottoscritta da tutti i Comuni interessati in data 15.02.2010, si sono tenuti degli incontri tra i Sindaci al fine di definire i criteri attuativi ed il programma pluriennale degli interventi per l'attuazione del parco, partendo dalla fase ricognitoria, in attuazione di quanto disposto dalla

delibera di Giunta Provinciale n. 76/2013 del 19/03/2013. Detta fase, è finalizzata a rilevare il sistema paesistico - ambientale dell'ambito interessato dal PLIS, evidenziando, per ciascuna componente, ambientale ed antropica, gli elementi che rivestono importanza rispetto al contesto di riferimento e che necessitano pertanto di interventi di tutela (es. sistema delle cascine e dei mulini) o di recupero ambientale.

Parallelamente il comitato tecnico ha avviato i lavori di redazione di una norma urbanistica condivisa da introdurre nei PGT dei Comuni per la regolamentazione degli ambiti compresi nel perimetro del parco.

Parimenti il comitato ha avviato i lavori per la definizione del regolamento fruitivo del parco, sulla base di un modello base predisposto dalla provincia di Milano ed avvalendosi del contributo conoscitivo dell'ufficio parchi provinciale.

Al fine di contribuire a diffondere la conoscenza del Parco presso la cittadinanza, sono stati anche avviati contatti con il corpo docente del liceo scientifico di Rho, promuovendo e supportando progetti didattici finalizzati a costituire un bagaglio conoscitivo di base ed una serie di progetti fruitivi.

Per quanto attiene al Parco dei Cinque Comuni, sono stati presentati a società Expo 2015 spa diversi progetti da finanziare con i fondi stanziati per le compensazioni verdi expo; altri progetti fruitivi sono stati sviluppati in sinergia con ERSAF.

E' stato ottenuto da Fondazione Cariplo un contributo per la predisposizione di uno studio di fattibilità per la realizzazione di corridoi ecologici che mettano in relazione le aree verdi in modo da creare una rete di collegamento ciclabile tra le aree verdi più importanti favorendone la fruibilità, tutela del sistema delle acque e recupero di una traccia significativa dei corsi d'acqua - naturali (Olona e Lura) ma anche artificiali (fontanili, canale scolmatore e secondari del Villoresi) - presenti sul nostro territorio, favorendo la percorribilità ciclabile sulle sponde.

Da alcuni mesi è stato individuato un gruppo di lavoro, composto anche da professionisti di settore, con il quale sono iniziati i primi studi e formulate le prime ipotesi progettuali.

1.3 Vivibilità e sostenibilità al primo posto

Assessore Gianluigi Forloni, Maria Vergani

Il Consiglio Comunale, con deliberazione n. 36 del 09/07/2013, ha approvato definitivamente il PGTU (Piano generale del Traffico Urbano) ed il PTPU (Piano per il Trasporto Pubblico Urbano), precedentemente adottati con deliberazione di GC n. 159 del 25/06/2013 e previa acquisizione del parere favorevole della Commissione Ambiente e Territorio, reso nelle sedute del 06/06/2013 e del 27/06/2013.

L'intervenuta approvazione definitiva del PGTU, a breve distanza dall'approvazione del PGT, costituisce il presupposto pianificatorio per consentire l'attuazione del piano della mobilità nel suo complesso, in quanto i due strumenti si integrano e completano a vicenda, sia sul fronte della viabilità carrabile sia su quello dei percorsi ciclabili.

Sono state quindi avviate le attività per l'ampliamento e la regolamentazione della ZTL e per l'avvio del bando parcheggi, al fine di dare attuazione al piano della sosta, elemento fondamentale del PGTU.

Sul fronte del trasporto pubblico locale, il PTPU costituisce anche lo strumento base per la prossima predisposizione del nuovo bando pubblico per l'affidamento del nuovo contratto di gestione del servizio di Trasporto Pubblico Locale (TPL), in quanto l'attuale andrà in scadenza nel mese di aprile 2014.

Nel medesimo progetto di riorganizzazione delle linee di TPL, è stata anche inserita la messa in esercizio di una navetta con percorso circolare attorno al centro città, gestita da STIE.

In merito agli interventi strutturali previsti a favore della ciclabilità (piste ciclabili protette) è stato dato entro la fine del 2013 avvio alla progettazione dell'asse ciclabile lungo la via Cantù, scaturito anche dalle idee del bilancio partecipativo. Sempre entro la fine dell'anno 2013 hanno avuto inizio i lavori per dare attuazione al PNSS all'interno del quale trova luogo la pista ciclabile

di via Pace.

A seguito dell'approvazione del bilancio è stato possibile confermare la copertura finanziaria e dare quindi avvio alla progettazione per la sistemazione del parcheggio per le biciclette della Stazione; è in studio una nuova localizzazione e una gestione sorvegliata con una ciclo officina e un accesso con tessera magnetica. L'intervento si inserisce nell'ambito della riqualificazione di Piazza della Libertà con una ricollocazione dei parcheggi degli autobus.

Analogo deposito sorveglianza bici verrà realizzato anche in corrispondenza del nuovo terminal bus TPL previsto in corrispondenza del parcheggio di interscambio di via Risorgimento, a cura di società Expo 2015 spa.

In diverse zone della città sono state posizionate nuove rastrelliere per il ricovero delle biciclette e in collaborazione con le associazioni dei commercianti sarà attivato in via sperimentale un servizio di bike sharing. Tra le opere di mitigazione del polo esterno della Fiera, dopo la realizzazione del cavalcaferrovia ciclopedonale di Mazzo, a fine del 2013 è stato pubblicato il bando per la realizzazione della pista ciclabile lungo via De Gasperi ad opera della Provincia. Questa pista andrà a connettersi con il percorso ciclabile che affiancherà le vie d'acqua previste per l'Expo 2015 in attestamento sul sito dell'esposizione universale.

1.4 L'Acqua è un bene comune

Assessore Gianluigi Forloni

Nello spirito di dare attuazione all'obiettivo di uno sviluppo sostenibile che comporta da una parte la riduzione dei problemi di smaltimento legati alle bottiglie di plastica e dall'altra la rivalutazione della qualità dell'acqua potabile dell'acquedotto comunale, si sono valutati i dati sui consumi delle due case dell'acqua installate gli scorsi anni che hanno evidenziato una attenzione notevole da parte dei cittadini con un sensibile risparmio di plastica e di conseguente CO2.

E' stato quindi adottato il progetto per la realizzazione di una terza casa dell'acqua nella frazione di Lucernate, da installare nel 2014

Sempre sul tema acqua, l'A.C. ha ritenuto importante mettere in atto azioni finalizzate alla riqualificazione delle fontane storiche presenti sul territorio, non solo per eliminare problemi di consumo, ma anche per riqualificare il patrimonio comunale e restituire le stesse alla città come elementi di valore storico e culturale. E' stato affidato incarico per progetto ed esecuzione intervento restauro fontana cortile ingresso Villa Burba.

1.5 Bonifica di siti inquinati

Assessore Gianluigi Forloni

L'Amministrazione Comunale è impegnata su più fronti e su più tavoli al fine di ottenere i migliori risultati in tema di bonifica anche attraverso contributi terzi. L'area della cava di Terrazano e l'area dell'ex inceneritore sono stati inseriti all'interno delle proposte formulate dal Comune di Rho per le opere di compensazione ambientale Expo.

Per l'intervento oggi in parte concluso inerente la messa in sicurezza dell'area ex Chimica Bianchi, si è provveduto a dare seguito alle opere di realizzazione dell'impianto di trattamento delle acque della barriera, il cui impianto è stato avviato nel mese di febbraio, al termine della fase provvisoria gestita da Amiacque S.r.l., e preso in carico dal nuovo gestore (Impresa Ronchi), per il quale è stata espletata gara.

Sono in fase di confronto con Regione Lombardia i dati inerenti alla fase due attinente alla bonifica del sito per definire le modalità attuative, le tempistiche e la possibilità di finanziamento dei relativi costi. L'ipotesi progettuale d'intervento già elaborata è stata sottoposta alle verifiche degli Enti ed alla richiesta di finanziamento regionale, con Conferenza di Servizi del mese di novembre. Contestualmente alla definizione di un percorso condiviso con

proprietari delle aree su cui insistono i focolai di contaminazione.

Il 26 giugno 2013 si è tenuta l'inaugurazione ufficiale dell'impianto di trattamento delle acque per la messa in sicurezza della falda nell'area dove sorgeva l'impianto produttivo della Chimica Bianchi. Il programma è stato costituito da un primo momento presso la Sala Convegni di Villa Burba, dove sono state spiegate le metodiche e l'importanza dell'intervento di bonifica.

Sono intervenuti il Sindaco di Rho, l'Assessore all'Ecologia, ambiente e mobilità, Verde pubblico e arredo urbano, Cimiteri e contratti di quartiere, Alessandro Ramazzotti, presidente di CAP Holding, Alberto Venegoni, progettista impianto- geologo e Fabio Longoni progettista impianto-chimico.

Gli interventi di bonifica previsti nei diversi areali individuati sono in corso, per alcuni sono già terminati ed è già stato richiesto da EXPO alla Provincia il rilascio della certificazione di avvenuta bonifica. Per quanto riguarda la gestione delle terre e rocce da scavo, EXPO ha presentato nuovo Piano di Gestione sulla base delle decisioni assunte dal Commissario Unico delegato del Governo per EXPO 2015.

1.6 Tutela dall'inquinamento atmosferico e acustico

Assessore Gianluigi Forloni

Le attività di controllo degli impianti termici non saranno più effettuate in collaborazione con la Società NED Srl, ma verranno gestite direttamente dall'Ufficio Ecologia comunale con il supporto di una azienda specializzata che verrà individuata mediante procedura negoziata stante che l'apposita gara di appalto bandita è andata deserta.

Per la riduzione di emissioni da parte del traffico veicolare si è in attesa dell'approvazione delle linee di indirizzo da parte della Regione Lombardia che stanno per definire un nuovo quadro normativo che sottolinea ed evidenzia come le linee programmatiche dell'Amministrazione sono coerenti con le ipotesi di indirizzo normativo in discussione nel territorio regionale.

Nel prossimo appalto di concessione per servizio di Illuminazione Pubblica, di cui al progetto 1.1 nelle logiche di attuazione del PAES, è stato previsto l'inserimento di 5 stazioni di rilevamento di inquinamento ambientale ed una meteorologica.

L'Amministrazione Comunale prevede di continuare le verifiche specifiche sul rispetto dei limiti di emissione, immissione acustica e di differenziale con il supporto tecnico di A.R.P.A. Lombardia. Proseguirà, altresì, il confronto con i gestori delle infrastrutture stradali (A4, A8, Tangenziale Ovest, S.S. 33 del Sempione) e ferroviarie presenti sul territorio comunale, in merito ai contenuti dei Piani di Risanamento Acustico predisposti per l'abbattimento del rumore prodotto dal traffico veicolare/ferroviario. Ciò al fine di individuare le criticità reali ed adottare i necessari interventi di risanamento (barriere, asfalto fonoassorbente, interventi diretti sui recettori,...), gli Enti competenti devono ancora trasmettere al Comune la progettazione definitiva.

STATO DI REALIZZAZIONE DEL PROGRAMMA 1: Una città per l'Ambiente Futuro**SPESA COMPLESSIVA**

NUM.	DENOMINAZIONE PROGRAMMI	STANZIAMENTI ATTUALI 2013	IMPEGNI	% IMPEGNATO
	SPESA CORRENTE	3.147.979,00	3.034.603,94	96,40%
	SPESA IN C/CAPITALE	11.349.200,00	2.620.000,00	23,09%
	RIMBORSO DI PRESTITO	-	-	#DIV/0!
	TOTALE	14.497.179,00	5.654.603,94	39,00%

Spesa Corrente

NUM.	DENOMINAZIONE PROGRAMMI	STANZIAMENTI ATTUALI 2013	IMPEGNI	% IMPEGNATO
	SPESA CORRENTE	3.147.979,00	3.034.603,94	96,40%
	RIMBORSO DI PRESTITO	-	-	#DIV/0!
	TOTALE	3.147.979,00	3.034.603,94	96,40%

Spesa C/capitale

NUM.	DENOMINAZIONE PROGRAMMI	STANZIAMENTI ATTUALI 2013	IMPEGNI	% IMPEGNATO
1	SPESA IN C/CAPITALE	11.349.200,00	2.620.000,00	23,09%
	TOTALE	11.349.200,00	2.620.000,00	23,09%

GRADO DI ULTIMAZIONE DEL PROGRAMMA 1: Una città per l'Ambiente Futuro				
<u>SPESA COMPLESSIVA</u>				
NUM.	DENOMINAZIONE PROGRAMMI	IMPEGNI	PAGAMENTI	% PAGATO
	SPESA CORRENTE	3.034.603,94	1.967.158,33	64,82%
	SPESA IN C/CAPITALE	2.620.000,00	12.000,00	0,46%
	RIMBORSO DI PRESTITO	-	-	#DIV/0!
	TOTALE	5.654.603,94	1.979.158,33	35,00%
<u>Spesa Corrente</u>				
NUM.	DENOMINAZIONE PROGRAMMI	IMPEGNI	PAGAMENTI	% PAGATO
	SPESA CORRENTE	3.034.603,94	1.967.158,33	64,82%
	RIMBORSO DI PRESTITO	-	-	#DIV/0!
	TOTALE	3.034.603,94	1.967.158,33	64,82%
<u>Spesa C/capitale</u>				
NUM.	DENOMINAZIONE PROGRAMMI	IMPEGNI	PAGAMENTI	% PAGATO
	SPESA IN C/CAPITALE	2.620.000,00	12.000,00	0,46%
	TOTALE	2.620.000,00	12.000,00	0,46%

STATO DI REALIZZAZIONE DEL PROGETTO 1 - PROGRAMMA 1: L'AMBIENTE E' PER L'UOMO**SPESA COMPLESSIVA**

NUM.	DENOMINAZIONE PROGRAMMI	STANZIAMENTI ATTUALI 2013	IMPEGNI	% IMPEGNATO
	SPESA CORRENTE	489.276,00	431.138,19	88,12%
	SPESA IN C/CAPITALE	1.485.000,00	160.000,00	10,77%
	RIMBORSO DI PRESTITO	-	-	#DIV/0!
	TOTALE	1.974.276,00	591.138,19	29,94%

Spesa Corrente

NUM.	DENOMINAZIONE PROGRAMMI	STANZIAMENTI ATTUALI 2013	IMPEGNI	% IMPEGNATO
	SPESA CORRENTE	489.276,00	431.138,19	88,12%
	RIMBORSO DI PRESTITO	-	-	#DIV/0!
	TOTALE	489.276,00	431.138,19	88,12%

Spesa C/capitale

NUM.	DENOMINAZIONE PROGRAMMI	STANZIAMENTI ATTUALI 2013	IMPEGNI	% IMPEGNATO
1	SPESA IN C/CAPITALE	1.485.000,00	160.000,00	10,77%
	TOTALE	1.485.000,00	160.000,00	10,77%

GRADO DI ULTIMAZIONE DEL PROGETTO 1 - PROGRAMMA 1: L'AMBIENTE E' PER L'UOMO

SPESA COMPLESSIVA

NUM.	DENOMINAZIONE PROGRAMMI	IMPEGNI	PAGAMENTI	% PAGATO
	SPESA CORRENTE	431.138,19	214.986,77	49,86%
	SPESA IN C/CAPITALE	160.000,00	12.000,00	7,50%
	RIMBORSO DI PRESTITO	-	-	#DIV/0!
	TOTALE	591.138,19	226.986,77	38,40%

Spesa Corrente

NUM.	DENOMINAZIONE PROGRAMMI	IMPEGNI	PAGAMENTI	% PAGATO
	SPESA CORRENTE	431.138,19	214.986,77	49,86%
	RIMBORSO DI PRESTITO	-	-	#DIV/0!
	TOTALE	431.138,19	214.986,77	49,86%

Spesa C/capitale

NUM.	DENOMINAZIONE PROGRAMMI	IMPEGNI	PAGAMENTI	% PAGATO
	SPESA IN C/CAPITALE	160.000,00	12.000,00	7,50%
	TOTALE	160.000,00	12.000,00	7,50%

STATO DI REALIZZAZIONE DEL PROGETTO 2 - PROGRAMMA 1: Difendere e valorizzare il verde urbano				
SPESA COMPLESSIVA				
NUM.	DENOMINAZIONE PROGRAMMI	STANZIAMENTI ATTUALI 2013	IMPEGNI	% IMPEGNATO
	SPESA CORRENTE	1.272.513,00	1.244.006,06	97,76%
	SPESA IN C/CAPITALE	2.875.000,00	40.000,00	1,39%
	RIMBORSO DI PRESTITO	-	-	#DIV/0!
	TOTALE	4.147.513,00	1.284.006,06	30,96%
Spesa Corrente				
NUM.	DENOMINAZIONE PROGRAMMI	STANZIAMENTI ATTUALI 2013	IMPEGNI	% IMPEGNATO
	SPESA CORRENTE	1.272.513,00	1.244.006,06	97,76%
	RIMBORSO DI PRESTITO	-	-	#DIV/0!
	TOTALE	1.272.513,00	1.244.006,06	97,76%
Spesa C/capitale				
NUM.	DENOMINAZIONE PROGRAMMI	STANZIAMENTI ATTUALI 2013	IMPEGNI	% IMPEGNATO
1	SPESA IN C/CAPITALE	2.875.000,00	40.000,00	1,39%
	TOTALE	2.875.000,00	40.000,00	1,39%

GRADO DI ULTIMAZIONE DEL PROGETTO 2 - PROGRAMMA 1: Difendere e valorizzare il verde urbano**SPESA COMPLESSIVA**

NUM.	DENOMINAZIONE PROGRAMMI	IMPEGNI	PAGAMENTI	% PAGATO
	SPESA CORRENTE	1.244.006,06	834.413,48	67,07%
	SPESA IN C/CAPITALE	40.000,00	-	0,00%
	RIMBORSO DI PRESTITO	-	-	#DIV/0!
	TOTALE	1.284.006,06	834.413,48	64,99%

Spesa Corrente

NUM.	DENOMINAZIONE PROGRAMMI	IMPEGNI	PAGAMENTI	% PAGATO
	SPESA CORRENTE	1.244.006,06	834.413,48	67,07%
	RIMBORSO DI PRESTITO	-	-	#DIV/0!
	TOTALE	1.244.006,06	834.413,48	67,07%

Spesa C/capitale

NUM.	DENOMINAZIONE PROGRAMMI	IMPEGNI	PAGAMENTI	% PAGATO
	SPESA IN C/CAPITALE	40.000,00	-	0,00%
	TOTALE	40.000,00	-	0,00%

STATO DI REALIZZAZIONE DEL PROGETTO 3 - PROGRAMMA 1: VIVIBILITA' E SOSTENIBILITA' AL PRIMO POSTO

SPESA COMPLESSIVA

NUM.	DENOMINAZIONE PROGRAMMI	STANZIAMENTI ATTUALI 2013	IMPEGNI	% IMPEGNATO
	SPESA CORRENTE	947.000,00	924.849,77	97,66%
	SPESA IN C/CAPITALE	6.839.200,00	2.320.000,00	33,92%
	RIMBORSO DI PRESTITO	-	-	#DIV/0!
	TOTALE	7.786.200,00	3.244.849,77	41,67%

Spesa Corrente

NUM.	DENOMINAZIONE PROGRAMMI	STANZIAMENTI ATTUALI 2013	IMPEGNI	% IMPEGNATO
	SPESA CORRENTE	947.000,00	924.849,77	97,66%
	RIMBORSO DI PRESTITO	-	-	#DIV/0!
	TOTALE	947.000,00	924.849,77	97,66%

Spesa C/capitale

NUM.	DENOMINAZIONE PROGRAMMI	STANZIAMENTI ATTUALI 2013	IMPEGNI	% IMPEGNATO
1	SPESA IN C/CAPITALE	6.839.200,00	2.320.000,00	33,92%
	TOTALE	6.839.200,00	2.320.000,00	33,92%

GRADO DI ULTIMAZIONE DEL PROGETTO 3 - PROGRAMMA 1: VIVIBILITA' E SOSTENIBILITA' AL PRIMO POSTO				
SPESA COMPLESSIVA				
NUM.	DENOMINAZIONE PROGRAMMI	IMPEGNI	PAGAMENTI	% PAGATO
	SPESA CORRENTE	924.849,77	682.521,20	73,80%
	SPESA IN C/CAPITALE	2.320.000,00	-	0,00%
	RIMBORSO DI PRESTITO	-	-	#DIV/0!
	TOTALE	3.244.849,77	682.521,20	21,03%
Spesa Corrente				
NUM.	DENOMINAZIONE PROGRAMMI	IMPEGNI	PAGAMENTI	% PAGATO
	SPESA CORRENTE	924.849,77	682.521,20	73,80%
	RIMBORSO DI PRESTITO	-	-	#DIV/0!
	TOTALE	924.849,77	682.521,20	73,80%
Spesa C/capitale				
NUM.	DENOMINAZIONE PROGRAMMI	IMPEGNI	PAGAMENTI	% PAGATO
	SPESA IN C/CAPITALE	2.320.000,00	-	0,00%
	TOTALE	2.320.000,00	-	0,00%

STATO DI REALIZZAZIONE DEL PROGETTO 4 - PROGRAMMA 1: L'Acqua è un bene comune

SPESA COMPLESSIVA

NUM.	DENOMINAZIONE PROGRAMMI	STANZIAMENTI ATTUALI 2013	IMPEGNI	% IMPEGNATO
	SPESA CORRENTE	169.190,00	164.609,92	97,29%
	SPESA IN C/CAPITALE	-	-	#DIV/0!
	RIMBORSO DI PRESTITO	-	-	#DIV/0!
	TOTALE	169.190,00	164.609,92	97,29%

Spesa Corrente

NUM.	DENOMINAZIONE PROGRAMMI	STANZIAMENTI ATTUALI 2013	IMPEGNI	% IMPEGNATO
	SPESA CORRENTE	169.190,00	164.609,92	97,29%
	RIMBORSO DI PRESTITO	-	-	#DIV/0!
	TOTALE	169.190,00	164.609,92	97,29%

Spesa C/capitale

NUM.	DENOMINAZIONE PROGRAMMI	STANZIAMENTI ATTUALI 2013	IMPEGNI	% IMPEGNATO
1	SPESA IN C/CAPITALE	-	-	#DIV/0!
	TOTALE	-	-	#DIV/0!

GRADO DI ULTIMAZIONE DEL PROGETTO 4 - PROGRAMMA 1: Vivibilità e sostenibilità al primo posto

SPESA COMPLESSIVA

NUM.	DENOMINAZIONE PROGRAMMI	IMPEGNI	PAGAMENTI	% PAGATO
	SPESA CORRENTE	164.609,92	153.793,12	93,43%
	SPESA IN C/CAPITALE	-	-	#DIV/0!
	RIMBORSO DI PRESTITO	-	-	#DIV/0!
	TOTALE	164.609,92	153.793,12	93,43%

Spesa Corrente

NUM.	DENOMINAZIONE PROGRAMMI	IMPEGNI	PAGAMENTI	% PAGATO
	SPESA CORRENTE	164.609,92	153.793,12	93,43%
	RIMBORSO DI PRESTITO	-	-	#DIV/0!
	TOTALE	164.609,92	153.793,12	93,43%

Spesa C/capitale

NUM.	DENOMINAZIONE PROGRAMMI	IMPEGNI	PAGAMENTI	% PAGATO
	SPESA IN C/CAPITALE	-	-	#DIV/0!
	TOTALE	-	-	#DIV/0!

STATO DI REALIZZAZIONE DEL PROGETTO 5 - PROGRAMMA 1: Bonifica di siti inquinati**SPESA COMPLESSIVA**

NUM.	DENOMINAZIONE PROGRAMMI	STANZIAMENTI ATTUALI 2013	IMPEGNI	% IMPEGNATO
	SPESA CORRENTE	200.000,00	200.000,00	100,00%
	SPESA IN C/CAPITALE	150.000,00	100.000,00	66,67%
	RIMBORSO DI PRESTITO	-	-	#DIV/0!
	TOTALE	350.000,00	300.000,00	85,71%

Spesa Corrente

NUM.	DENOMINAZIONE PROGRAMMI	STANZIAMENTI ATTUALI 2013	IMPEGNI	% IMPEGNATO
	SPESA CORRENTE	200.000,00	200.000,00	100,00%
	RIMBORSO DI PRESTITO	-	-	#DIV/0!
	TOTALE	200.000,00	200.000,00	100,00%

Spesa C/capitale

NUM.	DENOMINAZIONE PROGRAMMI	STANZIAMENTI ATTUALI 2013	IMPEGNI	% IMPEGNATO
1	SPESA IN C/CAPITALE	150.000,00	100.000,00	66,67%
	TOTALE	150.000,00	100.000,00	66,67%

GRADO DI ULTIMAZIONE DEL PROGETTO 5 - PROGRAMMA 1: Bonifica di siti inquinati**SPESA COMPLESSIVA**

NUM.	DENOMINAZIONE PROGRAMMI	IMPEGNI	PAGAMENTI	% PAGATO
	SPESA CORRENTE	200.000,00	81.443,76	40,72%
	SPESA IN C/CAPITALE	100.000,00	-	0,00%
	RIMBORSO DI PRESTITO	-	-	#DIV/0!
	TOTALE	300.000,00	81.443,76	27,15%

Spesa Corrente

NUM.	DENOMINAZIONE PROGRAMMI	IMPEGNI	PAGAMENTI	% PAGATO
	SPESA CORRENTE	200.000,00	81.443,76	40,72%
	RIMBORSO DI PRESTITO	-	-	#DIV/0!
	TOTALE	200.000,00	81.443,76	40,72%

Spesa C/capitale

NUM.	DENOMINAZIONE PROGRAMMI	IMPEGNI	PAGAMENTI	% PAGATO
	SPESA IN C/CAPITALE	100.000,00	-	0,00%
	TOTALE	100.000,00	-	0,00%

STATO DI REALIZZAZIONE DEL PROGETTO 6 - PROGRAMMA 1: Tutela dall'inquinamento atmosferico e acustico

SPESA COMPLESSIVA

NUM.	DENOMINAZIONE PROGRAMMI	STANZIAMENTI ATTUALI 2013	IMPEGNI	% IMPEGNATO
	SPESA CORRENTE	70.000,00	70.000,00	100,00%
	SPESA IN C/CAPITALE	-	-	#DIV/0!
	RIMBORSO DI PRESTITO			#DIV/0!
	TOTALE	70.000,00	70.000,00	100,00%

Spesa Corrente

NUM.	DENOMINAZIONE PROGRAMMI	STANZIAMENTI ATTUALI 2013	IMPEGNI	% IMPEGNATO
	SPESA CORRENTE	70.000,00	70.000,00	100,00%
	RIMBORSO DI PRESTITO	-	-	#DIV/0!
	TOTALE	70.000,00	70.000,00	100,00%

Spesa C/capitale

NUM.	DENOMINAZIONE PROGRAMMI	STANZIAMENTI ATTUALI 2013	IMPEGNI	% IMPEGNATO
1	SPESA IN C/CAPITALE	-	-	#DIV/0!
	TOTALE	-	-	#DIV/0!

GRADO DI ULTIMAZIONE DEL PROGETTO 6 - PROGRAMMA 1: Tutela dall'inquinamento atmosferico e acustico				
SPESA COMPLESSIVA				
NUM.	DENOMINAZIONE PROGRAMMI	IMPEGNI	PAGAMENTI	% PAGATO
	SPESA CORRENTE	70.000,00	-	0,00%
	SPESA IN C/CAPITALE	-	-	#DIV/0!
	RIMBORSO DI PRESTITO	-	-	#DIV/0!
	TOTALE	70.000,00	-	0,00%
Spesa Corrente				
NUM.	DENOMINAZIONE PROGRAMMI	IMPEGNI	PAGAMENTI	% PAGATO
	SPESA CORRENTE	70.000,00	-	0,00%
	RIMBORSO DI PRESTITO	-	-	#DIV/0!
	TOTALE	70.000,00	-	0,00%
Spesa C/capitale				
NUM.	DENOMINAZIONE PROGRAMMI	IMPEGNI	PAGAMENTI	% PAGATO
	SPESA IN C/CAPITALE	-	-	#DIV/0!
	TOTALE	-	-	#DIV/0!

Programma 2

Il territorio una risorsa preziosa ed esauribile

Priorità politica

Evitare nuovo consumo di suolo è l'unica possibilità che abbiamo per perseguire uno sviluppo sostenibile.

Il programma prevede, per il triennio 2013 - 2015, le seguenti principali linee di intervento:

- le linee guida per il nuovo Piano di Governo del Territorio
- Piani Integrati d'Intervento: un'opportunità per la città
- Rho per Expo 2015
- una Fiera in relazione con la città
- Green Economy per l'ex Alfa Romeo.

Risorse umane da impiegare

Per il raggiungimento delle finalità del presente programma verrà impiegato il personale in forza presso i servizi preposti all'attuazione dei progetti inseriti nel presente programma.

Risorse strumentali da utilizzare

Le dotazioni strumentali sono quelle assegnate ai servizi preposti all'attuazione dei progetti inseriti nel programma.

Risorse finanziarie

Le risorse e le spese, correnti ed in conto capitale, da utilizzare per la realizzazione del programma sono evidenziate in ciascuno dei progetti che costituiscono il programma medesimo.

Motivazione delle scelte

L'occupazione del suolo è direttamente collegata alla qualità della vita di coloro che abitano quel territorio, soprattutto in un contesto così fortemente urbanizzato come quello Rhodense. Lo sviluppo della città passa quindi per il riutilizzo delle molte aree dismesse e per il consumo zero di territorio. Evitare di individuare nuove aree di espansione induce a lavorare sulla trasformazione del territorio con un vantaggio per tutta la cittadinanza.

Finalità da conseguire

- Realizzare una città che fa dello sviluppo sostenibile la sua caratteristica prioritaria
- Attuare i Piani Integrati di intervento attraverso un intervento organico ed in sintonia con gli indirizzi generali di pianificazione urbanistica
- Sviluppare relazioni affinché l'Expo abbia una ricaduta positiva sul tessuto produttivo locale
- Instaurare una relazione positiva con Fiera per riuscire ad avere vantaggi per il territorio Rhodense.
- Puntare sul settore della Green Economy per l'area ex Alfa Romeo, con ricadute positive anche dal punto di vista ambientale.

Le linee programmatiche sopra delineate possono essere tradotte nei seguenti progetti strategici, di cui si indica lo stato di attuazione:

2.1 Le linee guida per il nuovo Piano di Governo del Territorio

Assessore Pietro Romano

Il PGT è stato definitivamente approvato dal consiglio comunale con deliberazione n. 17 del 23/06/2013, al termine del processo di esame e controdeduzione delle osservazioni e dei pareri degli Enti pervenuti durante il periodo di pubblicazione.

Il piano è entrato in vigore a seguito di pubblicazione dell'avviso di avvenuta approvazione sul BURL n. 34 del 21/08/2013. Tutti gli atti costituenti il PGT sono pubblicati sul sito comunale

Sono iniziate le istruttorie dei primi progetti di piani attuativi di iniziativa privata presentati in attuazione delle previsioni di PGT.

2.2 Piani Integrati d'Intervento: un'opportunità per la città

Assessore Pietro Romano

Sono stati sviluppati, assieme alle proprietà proponenti, i contenuti e le impostazioni progettuali di alcuni Piani Integrati d'Intervento (PII) di particolare rilevanza per la riqualificazione di parti significative della città, in particolare relativamente agli ambiti ex Diana De Silva, ex Gianetti Ruote ed agli immobili di proprietà Pagani.

Detti incontri hanno consentito ai tecnici incaricati dalle rispettive proprietà di sviluppare ipotesi di riqualificazione funzionale e di riassetto planivolumetrico, tramite nuove soluzioni progettuali che sono state oggetto di verifica e confronto con l'Amministrazione Comunale.

Sono stati promossi anche incontri con i referenti di società RFI per la riattivazione del programma di riqualificazione dell'ex scalo merci ferroviario, già oggetto di concorso di idee e di successivo masterplan di riorganizzazione funzionale.

Al fine di promuovere l'interesse di potenziali investitori privati, le aree di cui sopra sono state altresì presentate nel corso della manifestazione fieristica EIRE 2013, tenutasi nel mese di giugno 2013 presso FieraMilanocity, alla quale il Comune di Rho ha partecipato con un proprio stand per promuovere il territorio.

A seguito della conclusione delle procedure di verifica di esclusione VAS, avvenute nel mese di gennaio 2013, sono ripresi i contatti con i progettisti dei singoli progetti, al fine di sviluppare ed integrare le soluzioni planivolumetriche, in coerenza con le indicazioni emerse in sede di verifica di esclusione.

A seguito di ciò, sono state formalmente presentate al protocollo comunale le proposte di PII relative ai comparti ex Diana De Silva ed ex Gianetti Ruote, per i quali sono in corso le relative istruttorie tecniche.

In particolare per quanto concerne il comparto ex Diana De Silva, l'istruttoria tecnica sta volgendo al termine ed il progetto del PII verrà presentato al Consiglio Comunale per la formale adozione.

2.3 Rho per Expo 2015

Assessore Pietro Romano, Giuseppe Scarfone

Nel mese di luglio 2013 società Expo 2015 spa ha presentato all'Osservatorio Ambientale richiesta di verifica di esclusione VIA, relativa ad alcune modifiche introdotte al masterplan piastra espositiva, in particolare sul tema cantieristica e gestionale delle terre e rocce da scavo. Parimenti sono proseguiti i lavori di ridefinizione degli ambiti di caratterizzazione e di definizione dei piani operativi di bonifica delle aree del sito di impianto risultate inquinate.

Nel contempo sono stati avviati i lavori di rimozione interferenze, da parte della ditta CMC di Ravenna, appaltatrice dei suddetti lavori. In particolare, sono in fase di completamento i lavori interessanti via Grandi, mentre, nel mese di luglio, è stata aperta al traffico il tratto nord della nuova via Belgioioso. Quest'ultima, per esigenze di cantiere, verrà nuovamente chiusa al transito a partire dalla metà del mese di febbraio 2014, fino al termine della manifestazione espositiva.

Sono stati altresì ultimate le due sottostazioni elettriche ubicate in fregio a viale De Gasperi.

È anche entrato in funzione il campo base di viale De Gasperi.

L'ufficio servizi tecnologici, assieme all'ufficio pianificazione, all'ufficio ecologia ed alla polizia Locale, hanno monitorato i lavori, informando la cittadinanza dello sviluppo degli stessi, tramite l'ufficio comunicazione.

Sono altresì proseguiti i lavori dell'appalto piastra, da parte della ditta aggiudicataria, impresa Mantovani.

È stato anche aggiudicato l'appalto di realizzazione della passerella Expo Fiera (PEF) all'impresa Collini.

Presso il Provveditorato Interministeriale Opere Pubbliche sono stati approvati i progetti definitivi della via d'acqua, dell'anello verde azzurro, dell'Expo Centre, di Cascina Triulza, del Teatro all'aperto, delle passerelle Expo-Fiera ed Expo Merlata ed è stato illustrato il progetto definitivo del Padiglione Italia.

Parallelamente sono proseguiti gli incontri della segreteria tecnica dell'AdP Fiera, finalizzati alla risoluzione delle interferenze tra i due accordi di programma, con particolare riferimento alla questione dei parcheggi remoti di Fiera, atteso che nel mese di aprile 2013 i nuovi parcheggi di prossimità P5 e P6 di Fiera sono stati ultimati. Sono anche stati ultimati i lavori di realizzazione della ciclabile Fiera posta in fregio a via Buonarroti (parco Buonarroti) e di completamento del parco nord residuo.

Sono state anche avviate le verifiche regionali di assoggettabilità VIA per la realizzazione dei parcheggi remoti Expo in corrispondenza dell'area ex Alfa Romeo (4.000 posti auto) ed in corrispondenza del PII di Cascina Merlata (nuovi stalli bus GT, parcheggi taxi e ncc, parcheggi auto).

Nel mese di luglio 2013 società MM, per conto del Comune di Milano, ha presentato al protocollo comunale il progetto definitivo del nuovo parcheggio di interscambio in struttura (lotto 1) ed il progetto preliminare del secondo lotto, per l'acquisizione del previsto parere del Comune di Rho, in vista del successivo inoltramento del progetto al CIPE per lo sblocco del relativo finanziamento. Successivamente, i due progetti sono stati assoggettati a verifica di assoggettabilità VIA regionale e quindi inoltrati, a cura del Comune di Milano (soggetto attuatore), al Ministero delle Infrastrutture e dei Trasporti (MIT) per la relativa approvazione e finanziamento con i fondi CIPE, tuttora perentì.

In attesa del reperimento dei fondi necessari per la sua realizzazione, resta tuttora aperto il tema del parcheggio di interscambio e relativo nuovo terminal bus del trasporto pubblico locale, la cui fattibilità economica è ancora in fase di approfondimento. Nel mese di settembre 2013 è stata consegnata a società Expo 2015 spa l'area comunale occorrente allo spostamento del terminal bus in configurazione provvisoria, in corrispondenza del parcheggio di via Risorgimento, lungo il confine con la ferrovia. Nel mese di ottobre 2013 lo spostamento provvisorio è stato attuato. Nel mese di novembre 2013 è stato chiuso l'attuale accesso alla stazione di Rho Fiera; l'accesso alla stazione avviene ora tramite collegamento diretto al piano banchine, in attesa della realizzazione del nuovo accesso definitivo, previsto su area al parcheggio Risorgimento.

Sono ancora in corso confronti con società Expo 2015 spa e società MM spa per definire modalità, tempi e costi per la sistemazione definitiva del terminal bus e per la sistemazione del parcheggio in configurazione a raso, comprensivo di controllo accessi, videosorveglianza, illuminazione, riasfaltatura, segnaletica definitiva, deposito custodito bici.

Parallelamente Regione Lombardia ha proseguito gli incontri tecnici e le riunioni della Segreteria Tecnica dell'Accordo di programma Fiera, al fine di risolvere il problema dell'interferenza tra l'accordo Fiera e l'accordo Expo in materia di parcheggio di interscambio: in particolare è allo studio una soluzione, comportante variante urbanistica al vigente PGT, finalizzata a suddividere detto parcheggio in due lotti funzionali, attuabili in fasi successive, il primo dei quali previsto sempre in corrispondenza dell'area di via Risorgimento (area csd. "vasca volano"), mentre il

secondo da localizzarsi in corrispondenza delle attigue aree produttive poste in fregio a via Grandi.

Parallelamente la società Arexpo spa ha proseguito l'attività di acquisizione delle aree e degli immobili necessari per la realizzazione del sito espositivo ed ha completato la concessione in diritto di superficie a società Expo 2015 spa delle aree acquisite.

La stessa società ha anche promosso un avviso pubblico, con scadenza a settembre 2013, per l'attivazione di un'indagine esplorativa per l'acquisizione di manifestazioni d'interesse sul parco tematico e le attrezzature di interesse pubblico e o generale previsti dall'AdP Expo nella fase post Expo. Il Comune di Rho ha preso atto del suddetto avviso esplorativo con delibera di GC n. 131 del 28/05/2013.

A seguito della pubblicazione di detto avviso, sono pervenute nei termini 15 manifestazioni di interesse.

Successivamente società Arexpo spa ha sviluppato il masterplan del post Expo, presentato all'assemblea dei soci in data 22/11/2013 e successivamente ratificato dal Consiglio Comunale di Rho con delibera n. 68 del 17/12/2013.

Sono tuttora in corso di definizione le linee guida di attuazione del masterplan e la costruzione del bando per la scelta del soggetto attuatore del PII post Expo, previsto dall'accordo di programma.

Il Comune di Rho ha anche promosso numerosi incontri con tutti i soggetti coinvolti, in particolare con società Arexpo spa, al fine di definire l'entità del valore economico derivante dai diritti volumetrici attribuiti dalla variante urbanistica Expo all'area "vasca volano" e le modalità ed i tempi di acquisto degli stessi da parte della società Arexpo, il cui costo stimato è stato inserito nel piano di fattibilità finanziario della società Arexpo spa.

Il Comune ha parallelamente formalizzato all'Agenzia delle Entrate richiesta di determinazione del suddetto valore immobiliare.

Tutti i padiglioni espositivi di Expo 2015 saranno autorizzati da parte della Commissione Comunale di Vigilanza, come "strutture temporanee", per il combinato disposto degli artt. 6 del Dpr 380/2001 "Testo Unico dell'Edilizia" ed 80 del Testo Unico delle Leggi di Pubblica Sicurezza. A tal fine con proprio provvedimento in data 07/11/2013 n. 83/U/2013, il Commissario Unico Delegato del Governo per l'Expo Milano 2015, ha costituito la Commissione Vigilanza Integrata per l'Expo 2015, della quale fa parte il Comune di Rho con proprio personale.

La Commissione ha avviato i lavori in data 27/11/2013 ed autorizzato la realizzazione del primo padiglione (quello tedesco), nella successiva seduta del 16/12/2013.

Sono stati organizzati incontri con la Direzione Communication & External Relations di Expo 2015 per definire un piano di comunicazione di cantiere e per valorizzare i luoghi di interesse culturale del territorio. Come Patto del Nord Ovest sono stati approvati il progetto "Crescita Nord-Ovest" per il sostegno all'imprenditoria e il progetto "Terre di Expo" per promuovere in modo partecipato e sostenibile il territorio negli ambiti di Cultura, ambiente ed ospitalità. Si è inoltre deciso di adottare un logo specifico per Terre di Expo. Il documento è stato presentato ad Expo 2015. E' stato richiesto ed ottenuto il patrocinio di Expo 2015 per eventi comunali.

2.4 Una Fiera in relazione con la città

Assessore Pietro Romano, Gianluigi Forloni, Maria Vergani

Le ricadute dal punto di vista dell'occupazione sul territorio Rhodense in seguito all'arrivo della Fiera sono state pressoché nulle. Pochissimi Rhodensi hanno lavorato nelle società che hanno realizzato i padiglioni della nuova Fiera ed ancora meno sono ora dipendenti di Fiera Milano. Solo un ridotto numero sono dipendenti delle società che gestiscono la vigilanza, le pulizie o la ristorazione durante le fiere che vi vengono tenute. In questo caso si tratta solo di contratti a termine o a chiamata dove la precarietà impera. L'Amministrazione Comunale vorrebbe cercare di invertire la rotta instaurando una relazione positiva con Fiera per riuscire ad avere vantaggi per il territorio Rhodense.

Inoltre, le infrastrutture realizzate per la Fiera hanno segnato fortemente il territorio a

vantaggio quasi esclusivo della viabilità privata su gomma. E' necessario quindi riequilibrare l'area con il potenziamento del trasporto pubblico, con la creazione di corridoi verdi e con la mobilità ciclistica e pedonale. Tutti aspetti completamente ignorati dagli interventi a favore della Fiera. L'Amministrazione Comunale deve fare i conti con questa realtà adottando tutte le misure necessarie perché nell'intorno del recinto fieristico si sviluppi per quanto possibile un riequilibrio sostanziale delle aree a verde. In questa logica devono essere considerati anche gli interventi nell'area di Pantanedo, il cui destino deve essere considerato unitamente con quello dell'area CAM. La riqualificazione dell'area di Pantanedo e Cerchiate svolge un ruolo strategico di connessione tra la Fiera e il resto del territorio Rhodense, e uno sviluppo adeguato di quest'area è fondamentale per la città. Rispetto a questo obiettivo nel passato si era arrivati a un buon livello di interlocuzione progettuale con le proprietà. Ribadendo alcuni concetti, l'Amministrazione Comunale ritiene che la riqualificazione dell'area Pantanedo-Cerchiate dovrà essere preceduta dalla necessaria verifica ambientale sulla qualità del suolo e da eventuali interventi di bonifica, nonché da un'analisi condivisa sulla qualità architettonica e del paesaggio.

Si vorrebbe attuare un intervento qualificante con funzioni in grado di mettere in relazione le attività fieristiche con quelle che si svolgono in città, attraverso una valorizzazione degli spazi verdi di mitigazione e la realizzazione di collegamenti con il trasporto pubblico locale e con percorsi ciclo-pedonali verso Rho e la Fiera. Inoltre si vorrebbe sfruttare le ricadute occupazionali di qualità sul territorio per i cittadini e per le Aziende che operano in città e realizzare il previsto parco ai piedi del ponte di Mazzo.

2.5 Green Economy per l'ex Alfa Romeo

Assessore Pietro Romano

Il riutilizzo di quest'area ha registrato negli anni il fallimento di ben tre accordi di programma. L'ultimo progetto presentato dalle proprietà affidava ad un grosso centro commerciale il ruolo di volano dell'intera operazione, a cui si affiancava un insediamento residenziale di un migliaio di appartamenti. Il devastante impatto ambientale e socio-economico di questa operazione è evidente. Allo stato attuale la Regione Lombardia, tramite un nuovo accordo di programma ratificato al termine del 2012, ha riconfermato l'intenzione di realizzare un progetto simile escludendo Rho tra i sottoscrittori dell'Accordo di Programma, che vede ora coinvolti solo i comuni di Arese e Lainate. L'amministrazione di Rho dovrà quindi far valere le proprie ragioni di fronte ad un atto di scorrettezza istituzionale evidente, ben sapendo che le conseguenze sul territorio Rhodense di un progetto analogo a quello presentato riguarderebbero in massima parte il Comune.

Il punto di vista dell'Amministrazione Comunale si allinea a quello di molti cittadini che a Rho, Arese e Lainate hanno manifestato la propria contrarietà al Centro commerciale. L'Amministrazione Comunale crede inoltre che l'offerta commerciale attuale sia sufficiente a coprire le esigenze di cittadini e si impegna a far rispettare la legge regionale che regola le aperture dei negozi e dei centri commerciali, con particolare riferimento alle limitazioni di apertura al pubblico delle domeniche e delle festività nazionali.

L'Amministrazione Comunale ritiene come soluzione alternativa a quella finora prospettata per l'area Alfa Romeo l'ipotesi di reindustrializzazione, puntando sul settore della Green Economy con ricadute positive anche dal punto di vista ambientale.

Nonostante i propositi del Comune l'attuazione dell'AdP Alfa Romeo e il centro commerciale sono in corso di realizzazione.

STATO DI REALIZZAZIONE DEL PROGRAMMA 2: Il territorio una risorsa preziosa ed esauribile**SPESA COMPLESSIVA**

NUM.	DENOMINAZIONE PROGRAMMI	STANZIAMENTI ATTUALI 2013	IMPEGNI	% IMPEGNATO
	SPESA CORRENTE	1.365.700,00	1.290.555,54	94,50%
	SPESA IN C/CAPITALE	587.000,00	283.558,65	48,31%
	RIMBORSO DI PRESTITO	-	-	#DIV/0!
	TOTALE	1.952.700,00	1.574.114,19	80,61%

Spesa Corrente

NUM.	DENOMINAZIONE PROGRAMMI	STANZIAMENTI ATTUALI 2013	IMPEGNI	% IMPEGNATO
	SPESA CORRENTE	1.365.700,00	1.290.555,54	94,50%
	RIMBORSO DI PRESTITO	-	-	#DIV/0!
	TOTALE	1.365.700,00	1.290.555,54	94,50%

Spesa C/capitale

NUM.	DENOMINAZIONE PROGRAMMI	STANZIAMENTI ATTUALI 2013	IMPEGNI	% IMPEGNATO
1	SPESA IN C/CAPITALE	587.000,00	283.558,65	48,31%
	TOTALE	587.000,00	283.558,65	48,31%

GRADO DI ULTIMAZIONE DEL PROGRAMMA 2: Il territorio una risorsa preziosa ed esauribile**SPESA COMPLESSIVA**

NUM.	DENOMINAZIONE PROGRAMMI	IMPEGNI	PAGAMENTI	% PAGATO
	SPESA CORRENTE	1.290.555,54	1.227.816,16	95,14%
	SPESA IN C/CAPITALE	283.558,65	16.477,00	5,81%
	RIMBORSO DI PRESTITO	-	-	#DIV/0!
	TOTALE	1.574.114,19	1.244.293,16	79,05%

Spesa Corrente

NUM.	DENOMINAZIONE PROGRAMMI	IMPEGNI	PAGAMENTI	% PAGATO
	SPESA CORRENTE	1.290.555,54	1.227.816,16	95,14%
	RIMBORSO DI PRESTITO	-	-	#DIV/0!
	TOTALE	1.290.555,54	1.227.816,16	95,14%

Spesa C/capitale

NUM.	DENOMINAZIONE PROGRAMMI	IMPEGNI	PAGAMENTI	% PAGATO
	SPESA IN C/CAPITALE	283.558,65	16.477,00	5,81%
	TOTALE	283.558,65	16.477,00	5,81%

STATO DI REALIZZAZIONE DEL PROGETTO 1 - PROGRAMMA 2: Le linee guida per il nuovo Piano di Governo del Territorio

SPESA COMPLESSIVA

NUM.	DENOMINAZIONE PROGRAMMI	STANZIAMENTI ATTUALI 2013	IMPEGNI	% IMPEGNATO
	SPESA CORRENTE	883.000,00	858.552,22	97,23%
	SPESA IN C/CAPITALE	587.000,00	283.558,65	48,31%
	RIMBORSO DI PRESTITO	-	-	#DIV/0!
	TOTALE	1.470.000,00	1.142.110,87	77,69%

Spesa Corrente

NUM.	DENOMINAZIONE PROGRAMMI	STANZIAMENTI ATTUALI 2013	IMPEGNI	% IMPEGNATO
	SPESA CORRENTE	883.000,00	858.552,22	97,23%
	RIMBORSO DI PRESTITO	-	-	#DIV/0!
	TOTALE	883.000,00	858.552,22	97,23%

Spesa C/capitale

NUM.	DENOMINAZIONE PROGRAMMI	STANZIAMENTI ATTUALI 2013	IMPEGNI	% IMPEGNATO
1	SPESA IN C/CAPITALE	587.000,00	283.558,65	48,31%
	TOTALE	587.000,00	283.558,65	48,31%

GRADO DI ULTIMAZIONE DEL PROGETTO 1 - PROGRAMMA 2: Le linee guida per il nuovo Piano di Governo del Territorio

SPESA COMPLESSIVA

NUM.	DENOMINAZIONE PROGRAMMI	IMPEGNI	PAGAMENTI	% PAGATO
	SPESA CORRENTE	858.552,22	801.344,12	93,34%
	SPESA IN C/CAPITALE	283.558,65	16.477,00	5,81%
	RIMBORSO DI PRESTITO	-	-	#DIV/0!
	TOTALE	1.142.110,87	817.821,12	71,61%

Spesa Corrente

NUM.	DENOMINAZIONE PROGRAMMI	IMPEGNI	PAGAMENTI	% PAGATO
	SPESA CORRENTE	858.552,22	801.344,12	93,34%
	RIMBORSO DI PRESTITO	-	-	#DIV/0!
	TOTALE	858.552,22	801.344,12	93,34%

Spesa C/capitale

NUM.	DENOMINAZIONE PROGRAMMI	IMPEGNI	PAGAMENTI	% PAGATO
	SPESA IN C/CAPITALE	283.558,65	16.477,00	5,81%
	TOTALE	283.558,65	16.477,00	5,81%

**STATO DI REALIZZAZIONE DEL PROGETTO 2 - PROGRAMMA 2: PIANI INTEGRATI D'INTERVENTO:
UN'OPPORTUNITA' PER LA CITTA'**

SPESA COMPLESSIVA

NUM.	DENOMINAZIONE PROGRAMMI	STANZIAMENTI ATTUALI 2013	IMPEGNI	% IMPEGNATO
	SPESA CORRENTE	288.650,00	288.650,00	100,00%
	SPESA IN C/CAPITALE	-	-	#DIV/0!
	RIMBORSO DI PRESTITO	-	-	#DIV/0!
	TOTALE	288.650,00	288.650,00	100,00%

Spesa Corrente

NUM.	DENOMINAZIONE PROGRAMMI	STANZIAMENTI ATTUALI 2013	IMPEGNI	% IMPEGNATO
	SPESA CORRENTE	288.650,00	288.650,00	100,00%
	RIMBORSO DI PRESTITO	-	-	#DIV/0!
	TOTALE	288.650,00	288.650,00	100,00%

Spesa C/capitale

NUM.	DENOMINAZIONE PROGRAMMI	STANZIAMENTI ATTUALI 2013	IMPEGNI	% IMPEGNATO
1	SPESA IN C/CAPITALE	-	-	#DIV/0!
	TOTALE	-	-	#DIV/0!

**GRADO DI ULTIMAZIONE DEL PROGETTO 2 - PROGRAMMA 2: PIANI INTEGRATI D'INTERVENTO:
UN'OPPORTUNITA' PER LA CITTA'**

SPESA COMPLESSIVA

NUM.	DENOMINAZIONE PROGRAMMI	IMPEGNI	PAGAMENTI	% PAGATO
	SPESA CORRENTE	288.650,00	283.126,52	98,09%
	SPESA IN C/CAPITALE	-	-	#DIV/0!
	RIMBORSO DI PRESTITO	-	-	#DIV/0!
	TOTALE	288.650,00	283.126,52	98,09%

Spesa Corrente

NUM.	DENOMINAZIONE PROGRAMMI	IMPEGNI	PAGAMENTI	% PAGATO
	SPESA CORRENTE	288.650,00	283.126,52	98,09%
	RIMBORSO DI PRESTITO	-	-	#DIV/0!
	TOTALE	288.650,00	283.126,52	98,09%

Spesa C/capitale

NUM.	DENOMINAZIONE PROGRAMMI	IMPEGNI	PAGAMENTI	% PAGATO
	SPESA IN C/CAPITALE	-	-	#DIV/0!
	TOTALE	-	-	#DIV/0!

STATO DI REALIZZAZIONE DEL PROGETTO 3 - PROGRAMMA 2: Rho per Expo 2015

SPESA COMPLESSIVA

NUM.	DENOMINAZIONE PROGRAMMI	STANZIAMENTI ATTUALI 2013	IMPEGNI	% IMPEGNATO
	SPESA CORRENTE	194.050,00	143.353,32	73,87%
	SPESA IN C/CAPITALE	-	-	#DIV/0!
	RIMBORSO DI PRESTITO	-	-	#DIV/0!
	TOTALE	194.050,00	143.353,32	73,87%

Spesa Corrente

NUM.	DENOMINAZIONE PROGRAMMI	STANZIAMENTI ATTUALI 2013	IMPEGNI	% IMPEGNATO
	SPESA CORRENTE	194.050,00	143.353,32	73,87%
	RIMBORSO DI PRESTITO	-	-	#DIV/0!
	TOTALE	194.050,00	143.353,32	73,87%

Spesa C/capitale

NUM.	DENOMINAZIONE PROGRAMMI	STANZIAMENTI ATTUALI 2013	IMPEGNI	% IMPEGNATO
1	SPESA IN C/CAPITALE	-	-	#DIV/0!
	TOTALE	-	-	#DIV/0!

GRADO DI ULTIMAZIONE DEL PROGETTO 3 - PROGRAMMA 2: Rho per Expo 2015

SPESA COMPLESSIVA

NUM.	DENOMINAZIONE PROGRAMMI	IMPEGNI	PAGAMENTI	% PAGATO
	SPESA CORRENTE	143.353,32	143.345,52	99,99%
	SPESA IN C/CAPITALE	-	-	#DIV/0!
	RIMBORSO DI PRESTITO	-	-	#DIV/0!
	TOTALE	143.353,32	143.345,52	99,99%

Spesa Corrente

NUM.	DENOMINAZIONE PROGRAMMI	IMPEGNI	PAGAMENTI	% PAGATO
	SPESA CORRENTE	143.353,32	143.345,52	99,99%
	RIMBORSO DI PRESTITO	-	-	#DIV/0!
	TOTALE	143.353,32	143.345,52	99,99%

Spesa C/capitale

NUM.	DENOMINAZIONE PROGRAMMI	IMPEGNI	PAGAMENTI	% PAGATO
	SPESA IN C/CAPITALE	-	-	#DIV/0!
	TOTALE	-	-	#DIV/0!

Programma 3

Una città che offra il meglio a tutti

Priorità politica

Creare una “rete” tra le associazioni sportive, culturali, sociali e di volontariato presenti a Rho aiutandole a entrare in contatto con la Città, per rilanciarle sul territorio.

Il programma prevede, per il triennio 2013 - 2015, le seguenti principali linee di intervento:

- una scuola attenta a tutti
- il nostro futuro nelle mani dei giovani
- la centralità dello sport
- riattivare la cultura
- eventi per Rho
- le frazioni al centro
- in sicurezza: il ruolo centrale della Polizia Locale
- la sicurezza del territorio.

Risorse umane da impiegare

Per il raggiungimento delle finalità del presente programma verrà impiegato il personale in forza presso i servizi preposti all’attuazione dei progetti inseriti nel presente programma.

Risorse strumentali da utilizzare

Le dotazioni strumentali sono quelle assegnate ai servizi preposti all’attuazione dei progetti inseriti nel programma.

Risorse finanziarie

Le risorse e le spese, correnti ed in conto capitale, da utilizzare per la realizzazione del programma sono evidenziate in ciascuno dei progetti che costituiscono il programma medesimo.

Motivazione delle scelte

Le associazioni, le cooperative sociali, i gruppi e in generale tutte le organizzazioni non a scopo di lucro che operano nel campo sociale e lavorano in contatto diretto con quanti si trovano in difficoltà, costituiscono per la comunità e per l’Amministrazione una ricchezza e una risorsa da valorizzare.

Finalità da conseguire

- Sostenere dove è possibile le necessità e le attività delle scuole
- Permettere ai giovani di essere i protagonisti del proprio tempo e della propria esistenza
- Fornire alle società sportive, nel quadro delle risorse disponibili, forme di sostegno e supporto
- Fornire una vera e propria proposta culturale, valorizzando oltre il centro anche altri punti della città, come le frazioni, attraverso la realizzazione di un Sistema Integrato Culturale interloquendo con i comuni limitrofi, gli operatori del settore e le diverse fondazioni

- Rho deve poter usufruire degli spazi e delle strutture congressuali e ricettive che sorgeranno nell'area Expo, quindi alle porte della città, negli anni successivi al 2015
- Riqualificare le frazioni con inserimento di funzioni socioeconomiche rivolte ai residenti
- Affrontare le insicurezze delle persone promuovendo percorsi di confronto con la cittadinanza
- Salvaguardare il territorio e la collettività proseguendo ed incentivando l'azione di prevenzione dei rischi, la pianificazione e la gestione delle emergenze ed il monitoraggio del territorio.

Le linee programmatiche sopra delineate possono essere tradotte nei seguenti progetti strategici, di cui si indica lo stato di attuazione:

3.1 Una scuola attenta a tutti

Assessore Alessia Bosani, Luigi Negrini

È stato approvato da parte del Consiglio Comunale il Piano comunale per il Diritto allo Studio per l'anno scolastico 2013/2014 che ha confermato tutti gli interventi a sostegno dell'azione educativa e formativa delle scuole, prevedendo sia contributi da erogare alle Dirigenze Scolastiche, sia l'attivazione diretta di servizi e di attività progettuali in collaborazione con soggetti esterni esperti.

Per quanto attiene ai servizi, è stato garantito il servizio di pre e post-scuola in tutti i plessi scolastici in cui è stata rilevata l'esigenza da parte delle famiglie. Particolare attenzione è stata posta anche ai servizi di assistenza scolastica agli alunni con disabilità, confermando il budget messo a disposizione nell'anno scolastico precedente, nonostante le continue riduzioni economiche applicate al bilancio.

Sono state erogate le borse di studio agli alunni delle scuole secondarie di primo e secondo grado che hanno partecipato al bando per l'anno 2013 e agli alunni segnalati dalle Dirigenze Scolastiche per aver registrato sensibili miglioramenti nel profitto durante il corso degli studi.

È stato confermato il progetto "Pedibus" nei plessi scolastici che avevano partecipato lo scorso anno scolastico alla fase di sperimentazione:

- 1) scuola "G. Casati" Via Buozzi fraz. Passirana;
- 2) scuola "E. Franceschini" Via Tevere;
- 3) scuola "A. Frank" Via Chiminello;
- 4) scuola "G. Rodari" via Sartirana fraz. Mazzo.

È stata definita ed approvata la nuova convenzione con le scuole dell'infanzia paritarie cittadine.

È stato avviato il progetto di informatizzazione che prevede di dotare tutti i plessi scolastici di una rete wireless. La realizzazione di questo progetto consentirà alle istituzioni scolastiche un nuovo approccio didattico in linea con le attuali innovazioni tecnologiche.

Sono stati garantiti i lavori di manutenzione ordinaria dei plessi scolastici. Sono stati completati i lavori di manutenzione presso il plesso di via Deledda che hanno consentito di ripristinare le normali attività educative dell'asilo nido e della scuola dell'infanzia.

A seguito del dimensionamento scolastico entrato in vigore dall'anno scolastico corrente, sono stati completati i lavori per la realizzazione della nuova segreteria didattica presso la scuola secondaria di primo grado di Via T. Grossi e sono stati trasferiti gli uffici che erano ubicati provvisoriamente presso la scuola primaria "S. Federici" di via Mazzo.

In risposta ai bisogni evidenziati dalle famiglie occupate in attività lavorativa, è stato attivato in via sperimentale durante la sospensione dell'attività scolastica in occasione delle festività natalizie, il centro ricreativo invernale per i bambini delle scuole dell'infanzia e primarie presso la struttura comunale "MAST" di Via S. Martino, già sede dei centri ricreativi estivi.

Nell'ottica di avvicinare i giovani al Comune, l'Amministrazione organizza su richiesta visite di

scolaresche per conoscere la struttura comunale e incontrare il Sindaco di Rho nella sala consiliare, dove possono rivolgergli domande a proposito del suo impegno e di come si governa la città.

L'Amministrazione Comunale ha accolto l'invito del Ministero dell'Istruzione, dell'Università e della Ricerca a celebrare il 4 ottobre, riconosciuto per legge quale solennità civile e giornata della pace, della fraternità e del dialogo tra appartenenti a culture e religioni diverse, in onore del Patrono speciale d'Italia, San Francesco d'Assisi. E' stata proposta alle scuole la proiezione gratuita del film *Il sole dentro* del regista Paolo Bianchini, che ha ricevuto importanti premi e riconoscimenti per il suo valore educativo. Alla proiezione del film proposto dall'Amministrazione hanno partecipato circa 600 bambini degli istituti De André, Salvo D'Acquisto e Anna Frank appartenenti agli ultimi due anni della scuola primaria e alla scuola secondaria di 1° grado.

3.2 Il nostro futuro nelle mani dei giovani

Assessore Andrea Orlandi

L'appalto per la gestione della struttura Mast effettuato a inizio 2013 ha, come previsto, consentito di liberare risorse per altre azioni di politiche giovanili. In particolar modo sono state implementate le azioni riguardanti il progetto Genexpo, la cui finalità è l'avvicinamento dei giovani alle tematiche di Expo. In merito a questo, il progetto si è già sviluppato con: incontri con i ragazzi delle scuole superiori, con la proiezione di documentari, incontri con esperti e focus group per meglio comprendere, in vista della manifestazione, il legame dei temi di Expo con il territorio (il ruolo e la presenza dell'acqua, il significato delle produzioni agricole locali e come la geografia del territorio influenzi questi aspetti). Sulle stesse tematiche sono stati presentati: il concorso fotografico "Il gusto delle immagini" aperto ai giovani 15-29 anni di tutto il rhodense, ed è stato lanciato un premio di laurea.

La ricerca di fonti di possibili finanziamenti ha portato alla progettazione e alla partecipazione a bandi comunitari, nazionali, regionali e di fondazioni, sui temi del volontariato giovanile, di coesione sociale, legalità e memoria in partnership o in collaborazione con Cissevi-Prov.Milano-con gli attori del terzo settore attivi sul territorio in azioni di politiche giovanili.

Si sono reperiti fondi grazie a sponsor privati che hanno implementato in parte le azioni di politiche giovanili attuate (es: per premi di eventi artistici, per premi dei concorsi già citati, per la realizzazione di murali di riqualificazione urbana svolti da ragazzi).

Si sono attivate le azioni previste dall'appalto aggiudicato per la gestione del Mast e educativa territoriale. Le attività si sono svolte regolarmente. Tra le azioni attivate vi è una messa a disposizione presso il Mast di uno spazio e attrezzature come luogo di supporto ai giovani che vogliono avviare un'attività o un'impresa.

Sono proseguiti i contatti con il Consiglio Cittadino Giovani.

Una particolare attenzione viene dedicata a possibilità relative a forme di volontariato e/o tirocinio quali Servizio Civile, Dote Comune e progetti analoghi. Nelle attività dell'Informagiovani e in quelle culturali, ogni anno vengono inseriti giovani che possono fare un'importante esperienza all'interno di tali servizi e diventano generalmente un'importante risorsa aggiuntiva per il Comune.

Proseguono le attività del progetto di prevenzione del disagio giovanile conosciuto come "Cresciamo Insieme": allo stato attuale i progetti sono forniti e seguiti da Sercop.

3.3 La centralità dello sport

Assessore Giuseppe Scarfone, Maria Vergani

Si è proseguito nell'attività di sostegno delle Associazioni e Società Sportive dotate di settore giovanile, agevolando le stesse nell'utilizzo degli impianti sportivi comunali e nel convenzionamento con il Comune. Per quanto concerne i nuovi ambienti dedicati allo sport, è stata assegnata, e ha iniziato l'attività, la nuova palestra del centro comunale di Via S.

Ambrogio a Passirana. Inoltre, sempre attraverso idonee procedure amministrative, si è appaltata in concessione l'area feste del Molinello. Si è proseguito nel monitoraggio dei contratti e convenzioni in essere relative agli impianti sportivi comunali, con particolare riguardo alla convenzione per i campi di calcio di Via De Gasperi e Ospiate, lo stadio comunale di Via Cadorna e il campo da calcio di Via Pirandello, la palestra della ex scuola elementare di Via De Amicis, la palestra "Stellanda". Si è provveduto alla modifica del contratto in essere per la gestione dei campi da tennis e calceetto del Centro Sportivo Molinello: il Comune è tornato in possesso dei campi da calceetto e relativi spogliatoi.

Si è proseguito nelle azioni di riorganizzazione tecnica di quanto concerne le utenze (consumi elettrici, acqua, gas) degli impianti sportivi comunali, intestandoli, ove possibile, alle società e associazioni sportive utilizzatrici e controllando la spesa mediante idonei strumenti tecnici.

Per quanto concerne la manutenzione di tutti gli impianti sportivi in essere, ora l'ufficio sport ha personale tecnico dedicato che monitora più agevolmente e frequentemente la situazione degli impianti sportivi. Inoltre tale personale realizza piccoli ma fondamentali lavori di manutenzione, nei casi in cui l'ufficio tecnico comunale non ha la possibilità di intervenire con la necessaria tempestività.

L'Assessorato allo Sport mediante l'ufficio competente tiene un contatto costante e continuo sia con le Associazioni e Società Sportive che con i cittadini, con l'obiettivo di recepire e rispondere al meglio alle esigenze che riguardano la collettività. Grazie alla prima edizione del Bilancio Partecipativo, sono stati attuati due progetti: "A scuola di inclusione" che permette di ampliare e consolidare l'attività di Baskin; "Salute e Sport", che tramite il convenzionamento con studi medici, ha permesso alle famiglie dei bambini e giovani rhodensi che praticano attività sportiva, di avere un notevole risparmio sui certificati medici necessari a norma di legge per praticare qualsiasi sport.

Si è supportata anche quest'anno una manifestazione di Special Olympics, in collaborazione con l'Associazione Sesamo Onlus.

3.4 Riattivare la cultura

Assessore Giuseppe Scarfone, Maria Vergani

E' proseguita l'attività della Consulta della Cultura. Sono stati ideati, realizzati e consolidati alcuni "grandi eventi" cittadini in partnership con Associazioni Culturali, sulla base del concetto di cultura come volano dello sviluppo economico. Si ricorda in particolare "La Buona Notte Bianca dei Bambini", "Rho Design Days", "La Notte Rhosa", iniziative che nascono da una partnership con Associazioni culturali e vedono l'attivo coinvolgimento del tessuto commerciale e imprenditoriale cittadino. Grazie alla partnership con tali Associazioni culturali, motori delle iniziative stesse, è stato possibile accedere a sponsorizzazioni che hanno coperto parte delle spese degli eventi. All'interno della "Buona Notte Bianca" è stata inserita l'iniziativa "Sindaco per un giorno" opportunità rivolta al bambino vincitore della Caccia alla Volpe organizzata dall'Associazione Accaduerho di guidare la città di Rho come un vero sindaco con la fascia tricolore e la visita degli uffici comunali.

Si è partecipato ad un bando della Fondazione Cariplo denominato "Cineforum Culturale", con un progetto incentrato sull'Auditorium Comunale di Via Meda, che comprende sia l'acquisto di un sistema di videoproiezione digitale, obbligatorio per poter continuare a svolgere attività cinematografica, che una serie di eventi per i cittadini, per le scuole e in collaborazione con le Associazioni di Rho. Il bando è stato finanziato e il sistema di videoproiezione digitale acquistato. L'attività cinematografica è quindi regolarmente proseguita. Per quanto concerne le rassegne teatrali, quest'anno insieme ad altri comuni si è affidata la gestione in modo sperimentale al Consorzio Sistema Bibliotecario Nord Ovest - CSBNO. Si è perseguita, insieme agli altri comuni ed enti pubblici interessati, la possibilità di creare un Distretto Culturale sulla base di un progetto di sviluppo economico e sociale fortemente condiviso e dai benefici largamente distribuiti a tutta la comunità locale. In particolare si è attivata una forte sinergia con il progetto SuperMilano. Si è proseguito nell'attività di definizione e riorganizzazione degli

spazi della Villa e della Biblioteca Comunale, che ne promuovano le potenzialità sia come polo culturale cittadino, che come location per eventi privati, attraverso l'affitto delle sale. Si sono definite le linee progettuali della riorganizzazione sia delle attività della Villa Burba, che quelle del CentRho, che l'apertura di nuovi servizi culturali nelle frazioni di Lucernate e Passirana. La Biblioteca Comunale ha intensificato le attività di promozione alla lettura, organizzando un calendario di presentazione di libri e autori sia locali che non, senza costi a carico del Comune, che sta avendo un buon riscontro di pubblico. Si è proseguito con l'attività del gruppo di lettura e le attività della sezione ragazzi, entrambe sempre molto seguite. Il bar di Villa Burba ha organizzato numerosi eventi culturali, con un buon successo di pubblico.

Sono state organizzate le cerimonie collegate alle ricorrenze: 25 aprile - Anniversario della Liberazione italiana, 2 giugno - Festa della Repubblica, 4 Novembre - Giorno dell'Unità Nazionale e Giornata delle Forze Armate e l'Anniversario dell'eccidio a Robecchetto di Alfonso Chiminello, Alvaro Negri, Pasquale Perfetti e Luigi Zucca, giovani partigiani rhodensi.

Oltre alla consueta cerimonia nella mattina del 25 aprile, quest'anno si sono svolti tre eventi curati insieme alla Biblioteca Popolare, a completamento del programma della commemorazione. Come avvenuto nel 2012 si è rinnovato l'invito alle scuole, a tutti gli studenti e le loro famiglie a partecipare attivamente alla cerimonia del 25 aprile e a cantare insieme l'Inno di Mameli.

Il programma completo ha previsto la presentazione presso la Biblioteca Popolare del saggio di Mario Fumagalli: "Quando il grano maturò. Storie di resistenza a Rho" con la presenza di ANPI e presso l'Auditorium Padre Reina di via Meda, lo spettacolo "Il grande Inquisitore" da I fratelli Karamazov di Fedor Dostoevskij con Alessandro Pazzi, regia di Alessandro Pazzi e il concerto "L'accento sull'A' ", Canti, Musiche, Memorie di Repressioni e Libertà del gruppo Cantosociale. Domenica 2 giugno, in occasione della Festa della Repubblica si è svolto il Concerto della Repubblica, organizzato dal Comune di Rho e realizzato dal Corpo Musicale Santa Cecilia di Passirana, diretto dal Maestro Luigi Bascapè e con la partecipazione della Corale Lirica Ambrosiana, diretta dal Maestro Roberto Ardigo, e con il soprano Alice Quintavalla ed il tenore Rho Seong Hoon. Durante il concerto si è svolta la cerimonia di consegna delle civiche onorificenze ad associazioni e cittadini rhodensi che si sono distinti per il senso civico, l'impegno speso per il bene comune e per il prestigio raggiunto a beneficio della città di Rho. Alla cerimonia ha partecipato anche il Sindaco di San Giovanni del Dosso, Angela Zibordi, comune colpito dal sisma del 2012, che ha ricevuto i proventi della raccolta fondi promossa dal Comune di Rho per la ricostruzione.

Nell'ambito della commemorazione dell'eroica figura di Sante Zennaro, che con il suo intervento, il 10 ottobre del 1956, salvò la vita dei bambini della scuola elementare di Terrazzano presi sotto sequestro dai fratelli Santato, quest'anno è stata allestita in Villa Burba una personale dell'artista Enrico Mantegazza da Magenta, che da bambino visse la tragica esperienza della scuola di Terrazzano.

3.5 Eventi per Rho

Assessore Giuseppe Scarfone

E' stata espletata la gara d'appalto per l'acquisto di un palco, sipario, quinte, schermo e sedie per il seminterrato - sala polifunzionale del Centro Comunale di Via G. Cesare. Sempre nell'edificio di Via G. Cesare è proseguita con esito positivo l'attività della nuova scuola di musica cittadina aperta a tutti, per tutti i livelli e tutte le età. Attraverso il Bilancio Partecipativo sono state realizzate due nuove scuole di musica a Passirana e Lucernate, che hanno permesso a tutti coloro che sono interessati alla musica, anche ai giovani e alle fasce sociali disagiate, di coltivare questo interesse culturale. Uno tra i principali obiettivi a lungo termine è l'istituzione di un'orchestra cittadina. E' proseguita con successo la realizzazione di eventi di musica classica, musica "colta" e anche jazz, attraverso l'organizzazione di rassegne cittadine in partnership sempre con importanti realtà cittadine e musicisti professionisti, e corsi di storia della musica. I corsi di storia della musica sono stati estesi anche alle scuole medie superiori di Rho interessate, rivolte sia agli studenti che agli insegnanti.

3.6 Le frazioni al centro

Assessore Saverio Francesco Viscomi

Si è provveduto alla formazione di due mercati sperimentali nelle frazioni di Lucernate e Terrazzano ed alla ricollocazione di quello della frazione di Passirana. Il mercato di Passirana è stato ricollocato da Piazza Caduti per la Patria alla Piazza posta in angolo tra via Buozzi e Via Casati a far data dal 06/09/2013. Quelli invece di nuova formazione sono stati avviati solo successivamente, una volta espletate le procedure di assegnazione e constano di n. 9 posteggi ciascuno per un totale di n.18 nuovi posteggi. Quello di Terrazzano si tiene il Mercoledì pomeriggio in via Monsignor Fumagalli e quello di Lucernate si tiene il Sabato mattina in via Giulio Cesare. Tutti e 3 i mercati hanno avuto un'ottima risposta da parte dei cittadini.

Lo scarso interesse degli operatori di spettacolo, non ha invece consentito - allo stato - di raggiungere l'obiettivo di collocare manifestazioni commerciali e/o di pubblico spettacolo di vario genere nella frazioni.

Al fine di pubblicizzare e meglio programmare manifestazioni commerciali e/o di pubblico spettacolo manifestazioni con deliberazione di C.C. n. 27 del 26/06/2013 è stato approvato il "Regolamento per la disciplina dei pubblici spettacoli e manifestazioni temporanee e per il funzionamento della Commissione Comunale di Vigilanza", la cui principale novità è quella della calendarizzazione degli eventi con programmazione semestrale che consente di organizzarne le attività ed i servizi connessi con largo anticipo.

Inoltre, la Segreteria Organi istituzionali ha assicurato alla Consulta delle Frazioni il necessario supporto operativo e informativo per lo svolgimento dell'attività consultiva di competenza, fungendo da punto di riferimento per tale organismo nelle relazioni con gli amministratori e gli uffici comunali.

3.7 In Sicurezza: il ruolo centrale della Polizia Locale

Assessore Saverio Francesco Viscomi

La Polizia locale nel corso del 2013 ha realizzato il programma amministrativo attraverso diverse operatività.

In attuazione al voler avere una vigilanza più vicina ai cittadini si sono attuati due presidi fissi di cui uno nella frazione di Lucernate presso lo stabile comunale di Via G. Cesare, e uno nella frazione di Passirana presso il centro polifunzionale di Via S. Ambrogio. Si è contata in 93 volte la presenza congiunta in tali centri di numero due vigili. Anche il presidio mobile, formato da due vigili con appropriato automezzo ha continuato l'attività presidiando le frazioni e le periferie della città in sinergia con i punti di sicurezza sopra menzionati.

Per l'educazione stradale dei bambini, che frequentano le scuole elementari e medie, si sono svolte diverse attività nell'arco dell'anno 2013, come l'iniziativa didattico informativa sostanziata in 7 lezioni di educazione stradale e legalità in genere. Con il progetto mi "MUOVERHO' SICURO" si è predisposta nel Parco Goglio una mini viabilità che consente ai bambini di conoscere le regole del Codice della Strada in modo pratico e piacevole.

Le attività della Polizia locale riguardanti l'ordine e il decoro cittadino si sono espresse nel controllo e nella dissuasione della prostituzione in ottemperanza, peraltro, all'Ordinanza Sindacale n. 106/2013 comminando 200 verbali per un'entrata complessiva potenziale di € 100.000,00. Tale entrata sarà destinata al finanziamento dell'Associazione LULE, attraverso la quale si tenterà un'azione dissuasiva dell'attività della prostituzione e il recupero delle meretrici.

L'accattonaggio molesto è stato anch'esso redarguito dall'attività della P.L.: durante l'anno si sono compiute numero 116 comunicazioni di notizie di reato con 7 arresti.

3.8 La sicurezza del territorio

Assessore Saverio Francesco Viscomi

I repentini cambiamenti climatici ed il manifestarsi di fenomeni atmosferici sempre più frequentemente di forte intensità rendono necessario l'innalzamento del livello di attenzione verso queste tematiche ed il potenziamento degli interventi destinati alla difesa del territorio e della sicurezza della collettività.

Sono state pertanto individuate le aree di pronto intervento ed è stato definito il servizio di pronta reperibilità per la Protezione Civile, dando mandato al Referente Operativo Comunale di adottare le misure organizzative.

E' stata predisposta la bozza di aggiornamento del Piano di Emergenza Comunale ed in particolare sono state predisposte le schede dettagliate per il monitoraggio dei corsi d'acqua e le procedure operative per ridurre il rischio idraulico.

E' stata organizzata un'esercitazione sull'esondazione del torrente Bozzente in località Biringhello con la collaborazione dell'Associazione di volontari di protezione civile.

Il Comune di Rho ha partecipato all'esercitazione Regionale di Protezione Civile per il rischio Blackout.

E' stata rinnovata la convenzione con l'associazione di volontariato C.O.R. per le attività inerenti la protezione civile, fino al 30 giugno 2016.

STATO DI REALIZZAZIONE DEL PROGRAMMA 3: Una città che offra il meglio a tutti**SPESA COMPLESSIVA**

NUM.	DENOMINAZIONE PROGRAMMI	STANZIAMENTI ATTUALI 2013	IMPEGNI	% IMPEGNATO
	SPESA CORRENTE	9.073.187,00	8.605.976,34	94,85%
	SPESA IN C/CAPITALE	12.660.413,00	448.019,06	3,54%
	RIMBORSO DI PRESTITO	156.311,00	156.310,30	100,00%
	TOTALE	21.889.911,00	9.210.305,70	42,08%

Spesa Corrente

NUM.	DENOMINAZIONE PROGRAMMI	STANZIAMENTI ATTUALI 2013	IMPEGNI	% IMPEGNATO
	SPESA CORRENTE	9.073.187,00	8.605.976,34	94,85%
	RIMBORSO DI PRESTITO	156.311,00	156.310,30	100,00%
	TOTALE	9.229.498,00	8.762.286,64	94,94%

Spesa C/capitale

NUM.	DENOMINAZIONE PROGRAMMI	STANZIAMENTI ATTUALI 2013	IMPEGNI	% IMPEGNATO
1	SPESA IN C/CAPITALE	12.660.413,00	448.019,06	3,54%
	TOTALE	12.660.413,00	448.019,06	3,54%

GRADO DI ULTIMAZIONE DEL PROGRAMMA 3: Una città che offra il meglio a tutti				
<u>SPESA COMPLESSIVA</u>				
NUM.	DENOMINAZIONE PROGRAMMI	IMPEGNI	PAGAMENTI	% PAGATO
	SPESA CORRENTE	8.605.976,34	5.819.636,10	67,62%
	SPESA IN C/CAPITALE	448.019,06	-	0,00%
	RIMBORSO DI PRESTITO	156.310,30	156.310,30	100,00%
	TOTALE	9.210.305,70	5.975.946,40	64,88%
<u>Spesa Corrente</u>				
NUM.	DENOMINAZIONE PROGRAMMI	IMPEGNI	PAGAMENTI	% PAGATO
	SPESA CORRENTE	8.605.976,34	5.819.636,10	67,62%
	RIMBORSO DI PRESTITO	156.310,30	156.310,30	100,00%
	TOTALE	8.762.286,64	5.975.946,40	68,20%
<u>Spesa C/capitale</u>				
NUM.	DENOMINAZIONE PROGRAMMI	IMPEGNI	PAGAMENTI	% PAGATO
	SPESA IN C/CAPITALE	448.019,06	-	0,00%
	TOTALE	448.019,06	-	0,00%

STATO DI REALIZZAZIONE DEL PROGETTO 1 - PROGRAMMA 3: UNA SCUOLA ATTENTA A TUTTI

SPESA COMPLESSIVA

NUM.	DENOMINAZIONE PROGRAMMI	STANZIAMENTI ATTUALI 2013	IMPEGNI	% IMPEGNATO
	SPESA CORRENTE	3.207.911,00	3.163.594,04	98,62%
	SPESA IN C/CAPITALE	558.413,00	213.413,00	38,22%
	RIMBORSO DI PRESTITO	10.521,00	10.520,60	100,00%
	TOTALE	3.776.845,00	3.387.527,64	89,69%

Spesa Corrente

NUM.	DENOMINAZIONE PROGRAMMI	STANZIAMENTI ATTUALI 2013	IMPEGNI	% IMPEGNATO
	SPESA CORRENTE	3.207.911,00	3.163.594,04	98,62%
	RIMBORSO DI PRESTITO	10.521,00	10.520,60	100,00%
	TOTALE	3.218.432,00	3.174.114,64	98,62%

Spesa C/capitale

NUM.	DENOMINAZIONE PROGRAMMI	STANZIAMENTI ATTUALI 2013	IMPEGNI	% IMPEGNATO
1	SPESA IN C/CAPITALE	558.413,00	213.413,00	38,22%
	TOTALE	558.413,00	213.413,00	38,22%

GRADO DI ULTIMAZIONE DEL PROGETTO 1 - PROGRAMMA 3: UNA SCUOLA ATTENTA A TUTTI**SPESA COMPLESSIVA**

NUM.	DENOMINAZIONE PROGRAMMI	IMPEGNI	PAGAMENTI	% PAGATO
	SPESA CORRENTE	3.163.594,04	1.714.051,80	54,18%
	SPESA IN C/CAPITALE	213.413,00	-	0,00%
	RIMBORSO DI PRESTITO	10.520,60	10.520,60	100,00%
	TOTALE	3.387.527,64	1.724.572,40	50,91%

Spesa Corrente

NUM.	DENOMINAZIONE PROGRAMMI	IMPEGNI	PAGAMENTI	% PAGATO
	SPESA CORRENTE	3.163.594,04	1.714.051,80	54,18%
	RIMBORSO DI PRESTITO	10.520,60	10.520,60	100,00%
	TOTALE	3.174.114,64	1.724.572,40	54,33%

Spesa C/capitale

NUM.	DENOMINAZIONE PROGRAMMI	IMPEGNI	PAGAMENTI	% PAGATO
	SPESA IN C/CAPITALE	213.413,00	-	0,00%
	TOTALE	213.413,00	-	0,00%

STATO DI REALIZZAZIONE DEL PROGETTO 2 - PROGRAMMA 3: Il nostro futuro nelle mani dei giovani

SPESA COMPLESSIVA

NUM.	DENOMINAZIONE PROGRAMMI	STANZIAMENTI ATTUALI 2013	IMPEGNI	% IMPEGNATO
	SPESA CORRENTE	275.910,00	267.725,80	97,03%
	SPESA IN C/CAPITALE	-	-	#DIV/0!
	RIMBORSO DI PRESTITO	-	-	#DIV/0!
	TOTALE	275.910,00	267.725,80	97,03%

Spesa Corrente

NUM.	DENOMINAZIONE PROGRAMMI	STANZIAMENTI ATTUALI 2013	IMPEGNI	% IMPEGNATO
	SPESA CORRENTE	275.910,00	267.725,80	97,03%
	RIMBORSO DI PRESTITO	-	-	#DIV/0!
	TOTALE	275.910,00	267.725,80	97,03%

Spesa C/capitale

NUM.	DENOMINAZIONE PROGRAMMI	STANZIAMENTI ATTUALI 2013	IMPEGNI	% IMPEGNATO
1	SPESA IN C/CAPITALE	-	-	#DIV/0!
	TOTALE	-	-	#DIV/0!

GRADO DI ULTIMAZIONE DEL PROGETTO 2 - PROGRAMMA 3: Il nostro futuro nelle mani dei giovani**SPESA COMPLESSIVA**

NUM.	DENOMINAZIONE PROGRAMMI	IMPEGNI	PAGAMENTI	% PAGATO
	SPESA CORRENTE	267.725,80	96.705,79	36,12%
	SPESA IN C/CAPITALE	-	-	#DIV/0!
	RIMBORSO DI PRESTITO	-	-	#DIV/0!
	TOTALE	267.725,80	96.705,79	36,12%

Spesa Corrente

NUM.	DENOMINAZIONE PROGRAMMI	IMPEGNI	PAGAMENTI	% PAGATO
	SPESA CORRENTE	267.725,80	440,65	0,16%
	RIMBORSO DI PRESTITO	-	-	#DIV/0!
	TOTALE	267.725,80	440,65	0,16%

Spesa C/capitale

NUM.	DENOMINAZIONE PROGRAMMI	IMPEGNI	PAGAMENTI	% PAGATO
	SPESA IN C/CAPITALE	-	-	#DIV/0!
	TOTALE	-	-	#DIV/0!

STATO DI REALIZZAZIONE DEL PROGETTO 3 - PROGRAMMA 3: LA CENTRALITA' DELLO SPORT

SPESA COMPLESSIVA

NUM.	DENOMINAZIONE PROGRAMMI	STANZIAMENTI ATTUALI 2013	IMPEGNI	% IMPEGNATO
	SPESA CORRENTE	1.181.409,00	1.158.074,85	98,02%
	SPESA IN C/CAPITALE	3.365.000,00	50.000,00	1,49%
	RIMBORSO DI PRESTITO	-	-	#DIV/0!
	TOTALE	4.546.409,00	1.208.074,85	26,57%

Spesa Corrente

NUM.	DENOMINAZIONE PROGRAMMI	STANZIAMENTI ATTUALI 2013	IMPEGNI	% IMPEGNATO
	SPESA CORRENTE	1.181.409,00	1.158.074,85	98,02%
	RIMBORSO DI PRESTITO	-	-	#DIV/0!
	TOTALE	1.181.409,00	1.158.074,85	98,02%

Spesa C/capitale

NUM.	DENOMINAZIONE PROGRAMMI	STANZIAMENTI ATTUALI 2013	IMPEGNI	% IMPEGNATO
1	SPESA IN C/CAPITALE	3.365.000,00	50.000,00	1,49%
	TOTALE	3.365.000,00	50.000,00	1,49%

GRADO DI ULTIMAZIONE DEL PROGETTO 3 - PROGRAMMA 3: LA CENTRALITA' DELLO SPORT				
<u>SPESA COMPLESSIVA</u>				
NUM.	DENOMINAZIONE PROGRAMMI	IMPEGNI	PAGAMENTI	% PAGATO
	SPESA CORRENTE	1.158.074,85	824.329,30	71,18%
	SPESA IN C/CAPITALE	50.000,00	-	0,00%
	RIMBORSO DI PRESTITO	-	-	#DIV/0!
	TOTALE	1.208.074,85	824.329,30	68,23%
<u>Spesa Corrente</u>				
NUM.	DENOMINAZIONE PROGRAMMI	IMPEGNI	PAGAMENTI	% PAGATO
	SPESA CORRENTE	1.158.074,85	824.329,30	71,18%
	RIMBORSO DI PRESTITO	-	-	#DIV/0!
	TOTALE	1.158.074,85	824.329,30	71,18%
<u>Spesa C/capitale</u>				
NUM.	DENOMINAZIONE PROGRAMMI	IMPEGNI	PAGAMENTI	% PAGATO
	SPESA IN C/CAPITALE	50.000,00	-	0,00%
	TOTALE	50.000,00	-	0,00%

STATO DI REALIZZAZIONE DEL PROGETTO 4 - PROGRAMMA 3: RIATTIVARE LA CULTURA

SPESA COMPLESSIVA

NUM.	DENOMINAZIONE PROGRAMMI	STANZIAMENTI ATTUALI 2013	IMPEGNI	% IMPEGNATO
	SPESA CORRENTE	1.239.547,00	1.175.380,02	94,82%
	SPESA IN C/CAPITALE	8.595.000,00	93.970,00	1,09%
	RIMBORSO DI PRESTITO	145.790,00	145.789,70	100,00%
	TOTALE	9.980.337,00	1.415.139,72	14,18%

Spesa Corrente

NUM.	DENOMINAZIONE PROGRAMMI	STANZIAMENTI ATTUALI 2013	IMPEGNI	% IMPEGNATO
	SPESA CORRENTE	1.239.547,00	1.175.380,02	94,82%
	RIMBORSO DI PRESTITO	145.790,00	145.789,70	100,00%
	TOTALE	1.385.337,00	1.321.169,72	95,37%

Spesa C/capitale

NUM.	DENOMINAZIONE PROGRAMMI	STANZIAMENTI ATTUALI 2013	IMPEGNI	% IMPEGNATO
1	SPESA IN C/CAPITALE	8.595.000,00	93.970,00	1,09%
	TOTALE	8.595.000,00	93.970,00	1,09%

GRADO DI ULTIMAZIONE DEL PROGETTO 4 - PROGRAMMA 3: RIATTIVARE LA CULTURA**SPESA COMPLESSIVA**

NUM.	DENOMINAZIONE PROGRAMMI	IMPEGNI	PAGAMENTI	% PAGATO
	SPESA CORRENTE	1.175.380,02	814.786,70	69,32%
	SPESA IN C/CAPITALE	93.970,00	-	0,00%
	RIMBORSO DI PRESTITO	145.789,70	145.789,70	100,00%
	TOTALE	1.415.139,72	960.576,40	67,88%

Spesa Corrente

NUM.	DENOMINAZIONE PROGRAMMI	IMPEGNI	PAGAMENTI	% PAGATO
	SPESA CORRENTE	1.175.380,02	814.786,70	69,32%
	RIMBORSO DI PRESTITO	145.789,70	145.789,70	100,00%
	TOTALE	1.321.169,72	960.576,40	72,71%

Spesa C/capitale

NUM.	DENOMINAZIONE PROGRAMMI	IMPEGNI	PAGAMENTI	% PAGATO
	SPESA IN C/CAPITALE	93.970,00	-	0,00%
	TOTALE	93.970,00	-	0,00%

STATO DI REALIZZAZIONE DEL PROGETTO 5 - PROGRAMMA 3: EVENTI PER RHO

SPESA COMPLESSIVA

NUM.	DENOMINAZIONE PROGRAMMI	STANZIAMENTI ATTUALI 2013	IMPEGNI	% IMPEGNATO
	SPESA CORRENTE	-	-	#DIV/0!
	SPESA IN C/CAPITALE	-	-	#DIV/0!
	RIMBORSO DI PRESTITO	-	-	#DIV/0!
	TOTALE	-	-	#DIV/0!

Spesa Corrente

NUM.	DENOMINAZIONE PROGRAMMI	STANZIAMENTI ATTUALI 2013	IMPEGNI	% IMPEGNATO
	SPESA CORRENTE	-	-	#DIV/0!
	RIMBORSO DI PRESTITO	-	-	#DIV/0!
	TOTALE	-	-	#DIV/0!

Spesa C/capitale

NUM.	DENOMINAZIONE PROGRAMMI	STANZIAMENTI ATTUALI 20123	IMPEGNI	% IMPEGNATO
1	SPESA IN C/CAPITALE	-	-	#DIV/0!
	TOTALE	-	-	#DIV/0!

GRADO DI ULTIMAZIONE DEL PROGETTO 5 - PROGRAMMA 3: EVENTI PER RHO**SPESA COMPLESSIVA**

NUM.	DENOMINAZIONE PROGRAMMI	IMPEGNI	PAGAMENTI	% PAGATO
	SPESA CORRENTE	-	-	#DIV/0!
	SPESA IN C/CAPITALE	-	-	#DIV/0!
	RIMBORSO DI PRESTITO	-	-	#DIV/0!
	TOTALE	-	-	#DIV/0!

Spesa Corrente

NUM.	DENOMINAZIONE PROGRAMMI	IMPEGNI	PAGAMENTI	% PAGATO
	SPESA CORRENTE	-	-	#DIV/0!
	RIMBORSO DI PRESTITO	-	-	#DIV/0!
	TOTALE	-	-	#DIV/0!

Spesa C/capitale

NUM.	DENOMINAZIONE PROGRAMMI	IMPEGNI	PAGAMENTI	% PAGATO
	SPESA IN C/CAPITALE	-	-	#DIV/0!
	TOTALE	-	-	#DIV/0!

STATO DI REALIZZAZIONE DEL PROGETTO 6 - PROGRAMMA 3: LE FRAZIONI AL CENTRO**SPESA COMPLESSIVA**

NUM.	DENOMINAZIONE PROGRAMMI	STANZIAMENTI ATTUALI 2013	IMPEGNI	% IMPEGNATO
	SPESA CORRENTE	-	-	#DIV/0!
	SPESA IN C/CAPITALE	-	-	#DIV/0!
	RIMBORSO DI PRESTITO	-	-	#DIV/0!
	TOTALE	-	-	#DIV/0!

Spesa Corrente

NUM.	DENOMINAZIONE PROGRAMMI	STANZIAMENTI ATTUALI 2013	IMPEGNI	% IMPEGNATO
	SPESA CORRENTE	-	-	#DIV/0!
	RIMBORSO DI PRESTITO	-	-	#DIV/0!
	TOTALE	-	-	#DIV/0!

Spesa C/capitale

NUM.	DENOMINAZIONE PROGRAMMI	STANZIAMENTI ATTUALI 20123	IMPEGNI	% IMPEGNATO
1	SPESA IN C/CAPITALE	-	-	#DIV/0!
	TOTALE	-	-	#DIV/0!

GRADO DI ULTIMAZIONE DEL PROGETTO 6 - PROGRAMMA 3: LE FRAZIONI AL CENTRO**SPESA COMPLESSIVA**

NUM.	DENOMINAZIONE PROGRAMMI	IMPEGNI	PAGAMENTI	% PAGATO
	SPESA CORRENTE	-	-	#DIV/0!
	SPESA IN C/CAPITALE	-	-	#DIV/0!
	RIMBORSO DI PRESTITO	-	-	#DIV/0!
	TOTALE	-	-	#DIV/0!

Spesa Corrente

NUM.	DENOMINAZIONE PROGRAMMI	IMPEGNI	PAGAMENTI	% PAGATO
	SPESA CORRENTE	-	-	#DIV/0!
	RIMBORSO DI PRESTITO	-	-	#DIV/0!
	TOTALE	-	-	#DIV/0!

Spesa C/capitale

NUM.	DENOMINAZIONE PROGRAMMI	IMPEGNI	PAGAMENTI	% PAGATO
	SPESA IN C/CAPITALE	-	-	#DIV/0!
	TOTALE	-	-	#DIV/0!

STATO DI REALIZZAZIONE DEL PROGETTO 7 - PROGRAMMA 3: In Sicurezza: il ruolo centrale della Polizia Locale

SPESA COMPLESSIVA

NUM.	DENOMINAZIONE PROGRAMMI	STANZIAMENTI ATTUALI 2013	IMPEGNI	% IMPEGNATO
	SPESA CORRENTE	2.384.425,00	2.251.921,99	94,44%
	SPESA IN C/CAPITALE	42.000,00	40.636,06	96,75%
	RIMBORSO DI PRESTITO	-	-	#DIV/0!
	TOTALE	2.426.425,00	2.292.558,05	94,48%

Spesa Corrente

NUM.	DENOMINAZIONE PROGRAMMI	STANZIAMENTI ATTUALI 2013	IMPEGNI	% IMPEGNATO
	SPESA CORRENTE	2.384.425,00	2.251.921,99	94,44%
	RIMBORSO DI PRESTITO	-	-	#DIV/0!
	TOTALE	2.384.425,00	2.251.921,99	94,44%

Spesa C/capitale

NUM.	DENOMINAZIONE PROGRAMMI	STANZIAMENTI ATTUALI 2013	IMPEGNI	% IMPEGNATO
1	SPESA IN C/CAPITALE	42.000,00	40.636,06	96,75%
	TOTALE	42.000,00	40.636,06	96,75%

**GRADO DI ULTIMAZIONE DEL PROGETTO 7 - PROGRAMMA 3: In Sicurezza: il ruolo centrale della
Polizia Locale**

SPESA COMPLESSIVA

NUM.	DENOMINAZIONE PROGRAMMI	IMPEGNI	PAGAMENTI	% PAGATO
	SPESA CORRENTE	2.251.921,99	1.872.089,27	83,13%
	SPESA IN C/CAPITALE	40.636,06	-	0,00%
	RIMBORSO DI PRESTITO	-	-	#DIV/0!
	TOTALE	2.292.558,05	1.872.089,27	81,66%

Spesa Corrente

NUM.	DENOMINAZIONE PROGRAMMI	IMPEGNI	PAGAMENTI	% PAGATO
	SPESA CORRENTE	2.251.921,99	1.872.089,27	83,13%
	RIMBORSO DI PRESTITO	-	-	#DIV/0!
	TOTALE	2.251.921,99	1.872.089,27	83,13%

Spesa C/capitale

NUM.	DENOMINAZIONE PROGRAMMI	IMPEGNI	PAGAMENTI	% PAGATO
	SPESA IN C/CAPITALE	40.636,06	-	0,00%
	TOTALE	40.636,06	-	0,00%

STATO DI REALIZZAZIONE DEL PROGETTO 8 - PROGRAMMA 3: La Sicurezza del territorio**SPESA COMPLESSIVA**

NUM.	DENOMINAZIONE PROGRAMMI	STANZIAMENTI ATTUALI 2013	IMPEGNI	% IMPEGNATO
	SPESA CORRENTE	783.985,00	589.279,64	75,16%
	SPESA IN C/CAPITALE	100.000,00	50.000,00	50,00%
	RIMBORSO DI PRESTITO	-	-	#DIV/0!
	TOTALE	883.985,00	639.279,64	72,32%

Spesa Corrente

NUM.	DENOMINAZIONE PROGRAMMI	STANZIAMENTI ATTUALI 2013	IMPEGNI	% IMPEGNATO
	SPESA CORRENTE	783.985,00	589.279,64	75,16%
	RIMBORSO DI PRESTITO	-	-	#DIV/0!
	TOTALE	783.985,00	589.279,64	75,16%

Spesa C/capitale

NUM.	DENOMINAZIONE PROGRAMMI	STANZIAMENTI ATTUALI 2013	IMPEGNI	% IMPEGNATO
1	SPESA IN C/CAPITALE	100.000,00	50.000,00	50,00%
	TOTALE	100.000,00	50.000,00	50,00%

GRADO DI ULTIMAZIONE DEL PROGETTO 8 - PROGRAMMA 3: La Sicurezza del territorio**SPESA COMPLESSIVA**

NUM.	DENOMINAZIONE PROGRAMMI	IMPEGNI	PAGAMENTI	% PAGATO
	SPESA CORRENTE	589.279,64	497.673,24	84,45%
	SPESA IN C/CAPITALE	50.000,00	-	0,00%
	RIMBORSO DI PRESTITO	-	-	#DIV/0!
	TOTALE	639.279,64	497.673,24	77,85%

Spesa Corrente

NUM.	DENOMINAZIONE PROGRAMMI	IMPEGNI	PAGAMENTI	% PAGATO
	SPESA CORRENTE	589.279,64	497.673,24	84,45%
	RIMBORSO DI PRESTITO	-	-	#DIV/0!
	TOTALE	589.279,64	497.673,24	84,45%

Spesa C/capitale

NUM.	DENOMINAZIONE PROGRAMMI	IMPEGNI	PAGAMENTI	% PAGATO
	SPESA IN C/CAPITALE	50.000,00	-	0,00%
	TOTALE	50.000,00	-	0,00%

Programma 4

Una città in cui tutti si riconoscano

Priorità politica

Promuovere un'azione proattiva della nostra città sia nell'ambito dei nove comuni del Rhodense sia nell'area metropolitana sui temi del welfare: casa, lavoro, politiche sociali, politiche sanitarie.

Non possiamo nascondere che, diversamente dagli anni scorsi, nel prossimo futuro dovremo affrontare il tema delle risorse disponibili. I servizi costano e i trasferimenti dallo stato centrale diminuiscono costantemente. Di fronte a ciò dovrà essere prestata attenzione a:

1. la razionalizzazione delle risorse individuando forme di gestione che, salvaguardando la qualità dei servizi, perseguano sempre di più l'ottimizzazione e l'efficientamento;
2. l'equa redistribuzione delle stesse sugli utenti, avendo cura che tutti abbiano accesso alla rete dei servizi e non vi siano sperequazioni tra gli assistiti;
3. evitare che i tagli alla spesa colpiscano, per quanto possibile, i servizi alla persona.

Strettamente connesso a ciò è il compito, ormai inderogabile, di individuare le modalità di compartecipazione alla spesa da parte degli utenti. Tali modalità dovranno essere eque ed equilibrate.

Il programma prevede, per il triennio 2013 - 2015, le seguenti principali linee di intervento:

- anziani, risorsa da valorizzare
- politiche per l'abitare
- una città attenta ai diversamente abili
- una città solidale
- Rho città multiculturale
- una città "al femminile"
- una città a misura di bambino.

Risorse umane da impiegare

Per il raggiungimento delle finalità del presente programma verrà impiegato il personale in forza presso i servizi preposti all'attuazione dei progetti inseriti nel presente programma.

Risorse strumentali da utilizzare

Le dotazioni strumentali sono quelle assegnate ai servizi preposti all'attuazione dei progetti inseriti nel programma.

Risorse finanziarie

Le risorse e le spese, correnti ed in conto capitale, da utilizzare per la realizzazione del programma sono evidenziate in ciascuno dei progetti che costituiscono il programma medesimo.

Motivazione delle scelte

Il tema delle relazioni è centrale rispetto a una città dove si voglia vivere meglio e in cui si innalzi la qualità della vita. Per raggiungere questo obiettivo occorre investire anche su politiche di coesione sociale.

Finalità da conseguire

- Garantire agli anziani - al fine di accrescere la qualità della vita - un'adeguata offerta di servizi in campo culturale e di spazi per potersi esprimere sia in forma individuale sia organizzata
- Favorire l'offerta di case di buon livello costruttivo ma a costi contenuti, sia in vendita sia in affitto
- Creare una vera e propria rete di protezione per sostenere i diversamente abili e le loro famiglie
- Mettere a disposizione risorse e competenze del Comune a sostegno delle famiglie in crisi e del lavoro ed assicurare ai cittadini, nei limiti dei poteri riconosciuti all'Amministrazione Comunale in campo sanitario, il diritto alla salute sia nella fase preventiva sia nella cura
- Favorire la conoscenza delle altre culture presenti nella nostra città
- "Educare", aprendo spazi di confronto simbolici e reali in cui ogni ragazzo o ragazza rhodense possa sentirsi libero di trovare una strada per l'autonomia e per la consapevolezza di sé non necessariamente stretta nelle dimensioni stereotipate del maschile e femminile
- Fornire ai bambini occasioni e spazi di socialità, di conoscenza, di crescita armoniosa e di movimento libero.

Le linee programmatiche sopra delineate possono essere tradotte nei seguenti progetti strategici, di cui si indica lo stato di attuazione:

4.1 Anziani, risorsa da valorizzare

Assessore Luigi Negrini

E' stato realizzato il piano programma per l'attivazione della tariffazione del servizio di trasporto OVER 65, convenzionato con l'Associazione Fili D'Argento, che ha comportato un'intensa attività amministrativa per l'attività di informazione, acquisizione della domanda, valutazione della situazione economica e, in alcuni casi, valutazione sociale, di circa 300 domande pervenute. Tale attività continuerà per i primi mesi del prossimo anno fino alla regolarizzazione di tutti gli utenti presi in carico e terminerà con l'emissione delle relative pre-reversali per il pagamento della tariffa, per i casi che non hanno la gratuità. La collaborazione con l'associazione Fili d'Argento ha reso possibile l'avvio della tariffazione con il minor disagio possibile per gli anziani coinvolti.

Anche la ginnastica anziani, grazie alla collaborazione con le associazioni del territorio, ha visto l'attivazione di n. 17 corsi per l'anno 2013/2014, due in più dell'anno scorso.

Sono stati attivati anche i corsi di nuoto che hanno accolto 43 iscritti su 50 posti disponibili. Si registra un decremento delle iscrizioni (l'anno scorso sono state 48) probabilmente dovuto alle fasce orarie, prossime al mezzogiorno, in cui è stato proposto il corso. Tali fasce orarie non si conciliano con le altre esigenze familiari degli anziani. A partire dal mese di febbraio 2014 si è stabilito di spostare gli orari del corso.

E' stata definita la bozza di regolamento per i soggiorni climatici anziani da sottoporre al vaglio delle associazioni della Consulta anziani, prima di dare avvio all'iter di approvazione.

Sempre in tema di collaborazione con il terzo settore, a settembre 2013, è stato avviato il progetto Amici Demodè - Storie d'annata - finanziato dalla Fondazione Comunitaria Nord Milano. Il progetto prevede il coinvolgimento degli anziani del centro sociale, del centro diurno, di Anteas, di Auser e una quindicina di studentesse dell'Istituto Olivetti. Il percorso è articolato in una serie di incontri che porterà alla realizzazione di uno spettacolo teatrale e multimediale che presenterà l'esito e documenterà il percorso interattivo vissuto da due realtà a confronto.

Sono state indette le gare d'appalto per l'affidamento dei servizi per anziani:

- centro diurno, centro sociale, pulizie, fornitura pasti del centro diurno e estate sicura;
- trasporto del centro diurno e fornitura e consegna pasti a domicilio;

E' stata altresì indetta la gara per l'affidamento della gestione del software dei servizi sociali.

4.2 Politiche per l'abitare

Assessore Luigi Negrini, Andrea Orlandi

In tema di Housing Sociale, terminata la fase preliminare di avvio della progettazione sovrazonale di housing sociale in partnership con Ufficio di Piano (SERCOP), conclusasi per il Comune di Rho con l'assenso di Regione Lombardia alla sottrazione dall'ERP di n. 2 alloggi di proprietà comunale e contestuale concessione in uso a SER.CO.P. di tali abitazioni, si è avviata una seconda fase. Con deliberazione n. 52 del 05.03.2013 il Comune di Rho, unitamente ad altri Comuni del Rhodense (Pero e Lainate) ha approvato la candidatura del progetto d'ambito "Housing sociale rhodense - L'abitare in rete". Tale bando è stato finanziato e nel 2014 verranno attuate le prime azioni.

Quanto all'assegnazione degli alloggi ERP, è stato aperto il nuovo BANDO (XIV°) relativo alla formazione della graduatoria per l'assegnazione di alloggi di ERP (8 luglio/31 dicembre 2013). L'attività relativa alla compilazione, raccolta ed inoltro delle domande e delle dichiarazioni sostitutive uniche al sistema informatico di Regione Lombardia, è stata affidata tramite convenzione ai CAF locali.

Il XIV° BANDO è stato chiuso in data 31 dicembre 2013 e risultano in graduatoria provvisoria n. 563 domande; effettuati i debiti controlli verrà pubblicata la graduatoria definitiva.

Nel corso dell'anno 2013 sono stati assegnati n. 16 alloggi di ERP seguendo la graduatoria in corso di validità. In particolare sono stati assegnati n. 14 alloggi di proprietà comunale di recente ristrutturazione, situati presso la Corte Rustica di Villa Burba. Una attenzione particolare, anche se le recenti modifiche al R.R. 1/2004 non impongono più standard mq/n. componenti, è stata posta nell'abbinamento degli alloggi diversi per tipologia, dimensione e posizione (piano terra e primo piano) ai nuclei destinatari di diversa composizione numerica. Per alcuni nuclei in particolare situazione socio-economica di disagio, si è provveduto anche ad erogare, secondo quanto dispone il Regolamento vigente, un contributo economico che permettesse loro di sostenere le spese contrattuali.

Con deliberazione di Consiglio comunale n. 49 del 10/10/2013 è stato approvato un nuovo Regolamento per l'assegnazione degli alloggi di ERP in deroga, assegnazioni d'urgenza di alloggi di ERP (ex artt. 14 e 15 r.r. 1/2004). Tale regolamento prevede l'istituzione di una Commissione Consultiva composta dal Direttore/Responsabile dell'Area Servizi alla Persona con funzioni di Presidente, da 2 tecnici dell'area sociale, da "esperti" designati dai soggetti della cooperazione sociale e del volontariato, dalle organizzazioni sindacali degli inquilini e da un esperto nominato dall'ALER locale. L'avvio dei lavori della commissione è previsto per il 2014.

L'anno 2013 è stato il primo esercizio di gestione degli alloggi ERP di proprietà comunale da parte di Aler Milano. Complessivamente sono stati affidati in gestione ad Aler, n. alloggi, n. box e n. posti auto.

Aler, nel corso dell'esercizio, ha emesso corrispettivi 2013 per €. 1.264.226,52=, incassandone €. 735.023,55=. Ha incassato somme per annualità pari ad €. 55.253,13=.

Aler ha provveduto a gestire spese per manutenzione non reversibili per €. 66.260,64=, spese per servizi reversibili per €. 553.195,68=, spese condominiali a carico della Proprietà per €. 32.074,83=, oltre al riconoscimento di spese tecniche per €. 6.756,31=. Il corrispettivo dovuto ad ALER per l'attività svolta risulta essere stato di €. 113.643,00=.

Aler ha, inoltre iniziato la gestione della morosità pregressa prendendo contatti con gli inquilini morosi e sottoscrivendo appositi piani di rientro. Nel corso dell'esercizio 2013 sono stati sottoscritti n.... piani di rientro da parte di ALER e n. ... da parte del Comune di Rho.

E' proseguito il programma di graduale trasformazione del regime del suolo da diritto di superficie in proprietà, il professionista incaricato ha consegnato al Comune i corrispettivi di trasformazione relativi al lotto Rh/6. Successivamente, a seguito di intervenuta ulteriore modifica legislativa, gli schemi convenzionali tipo, approvati con deliberazione di Consiglio Comunale n. 29 del 24/05/2012, sono stati aggiornati, introducendo il nuovo limite temporale fissato ora in 20 anni, in luogo dei precedenti 30 anni. Conseguentemente, il corrispettivo di rimozione anticipata vincoli è stato ritarato su un arco temporale di 15 anni, in luogo dei precedenti 25. Detta modifica è stata approvata con deliberazione di Giunta Comunale n. 148 del 11/06/2013. In conseguenza di ciò, i corrispettivi di trasformazione relativi al lotto Rh/6 sono stati adeguati nella parte relativa al computo del corrispettivo di rimozione anticipata vincolo. Successivamente il professionista incaricato ha consegnato al Comune i conguagli area del lotto 2Rh/13, che sono stati approvati con determinazione n. 180 del 22/07/2013 e notificati a tutti i soggetti interessati.

Lo stesso professionista ha poi consegnato i corrispettivi per la trasformazione del regime del suolo relativi al lotto 2Rh/13, i quali sono stati approvati con delibera di Giunta Comunale n. 302 del 10/12/2013 e successivamente comunicati a tutti i soggetti interessati.

Sempre relativamente alla trasformazione del diritto di superficie in diritto di proprietà, nei primi 8 mesi dell'anno 2013 sono stati stipulati n. 6 rogiti:

- n. 2 relativi al lotto RH1,
- n. 4 relativi al lotto RH2.

Inoltre nell'ambito delle attività del Piano di zona Consortile ex Lege 167/62, in precedenza gestite dal CIMEP, ed ora in capo al Comune, sono state inviate n. 255 lettere di richiesta di conguagli area del lotto 2RH6 (per un totale di € 675.108,37=) e n. 152 lettere di richiesta conguagli area del lotto 2RH13 (per un totale di € 444.280,29=).

Per il lotto 2RH6, gli aventi causa hanno già provveduto a versare la somma di €. 221.798,68=.

4.3 Una città attenta ai diversamente abili

Assessore Luigi Negrini, Maria Vergani

In data 27/12/2013 è stata presentata alla Giunta Comunale una Comunicazione in merito alla progettazione di un CENTRO SPERIMENTALE RIABILITATIVO per MINORI DISABILI. La struttura è stata individuata così come il contenuto del Servizio. E' stato elaborato un crono-programma di massima, secondo cui il servizio potrà essere avviato a partire da settembre 2014.

Con decorrenza 01/11/2013, tutti i contributi economici erogati dal Comune di Rho quale integrazione al costo della retta di ricoverati disabili in strutture residenziali, sono stati ridefiniti perseguendo l'obiettivo di una maggiore equità.

In applicazione del Regolamento approvato con deliberazione Commissariale n.96 del 29/03/2011, sono state aggiornate le valutazioni sia amministrative che sociali dei cittadini disabili ricoverati e seguiti dai Servizi Sociali.

Questa operazione ha consentito di liberare risorse economiche che hanno permesso di ampliare l'accesso ai servizi da parte di altri utenti.

4.4 Una città solidale

Assessore Luigi Negrini

Con lo scopo di superare logiche di tipo prettamente assistenzialistico e perseguendo contemporaneamente l'obiettivo di stimolo verso l'autonomia di persone in stato di disagio, sono state inserite al lavoro:

- 9 persone in carico ai Servizi di base e/o specialistici con contratto a tempo determinato;
- 3 persone in carico ai Servizi di base e/o specialistici attraverso avvio sperimentale di borse lavoro semestrali;
- 2 persone in carico ai Servizi Sociali attraverso attivazione di due Convenzioni di tirocinio formativo per l'inserimento lavorativo di persone in difficoltà, con rinnovo già stabilito per l'anno 2014, utilizzando l'istituto denominato "PISL" previsto dal Regolamento Comunale.

Sono stati effettuati inoltre alcuni incontri con operatori di Cooperative Sociali del territorio per esplorare la possibilità di ulteriori percorsi di borse lavoro e/o tirocini di orientamento.

Al fine di agevolare e promuovere l'inserimento lavorativo di persone svantaggiate e inoccupate sono stati introdotti criteri specifici all'interno dei Capitolati delle gare d'appalto relative al servizio di pulizia degli stabili comunali e alla manutenzione ordinaria delle aree a verde di proprietà comunale. Sono state avviate interlocuzioni informali con le Ditte/Cooperative aggiudicatarie per l'acquisizione delle prime informazioni relative all'organizzazione complessiva da dare, all'articolazione dei moduli dell'orario di lavoro disponibili.

E' stata inoltre effettuata una prima scrematura da parte degli operatori sociali circa l'individuazione delle persone da inserire al lavoro, tenuto conto delle capacità di tenuta psico-fisiche dei soggetti interessati e delle esigenze delle Ditte/Cooperative.

A seguito di ciò, sono stati effettuati diversi incontri con le Cooperative Sociali aggiudicatarie delle gare d'appalto e sono state definite: le postazioni lavorative attivabili (circa 20); le diverse tipologie contrattuali relative ai vari settori di intervento; i moduli di articolazione dell'orario lavorativo che contemplano posizioni diversificate di part-time (16 ore - 20 ore - 24 ore - 32 ore), e posizioni di full-time a seconda di diversi criteri tra loro combinati quali ad esempio le differenti capacità di tenuta degli utenti, le abilità e capacità riscontrate, i colloqui di presentazione effettuati, le condizioni di fragilità socio-economica e lavorativa del nucleo familiare.

Sono stati acquisite le necessarie documentazioni per l'effettivo inserimento lavorativo di persone svantaggiate (es. Relazione conclusiva ASL) e sono state realizzate e ultimate sia le visite mediche di idoneità obbligatoria per l'inserimento al lavoro che i corsi di formazione specifici predisposti.

E' stato condotto uno studio di fattibilità preliminare all'avvio delle procedure di gara sui metodi di contrattazione da assumere, unitamente ad una parziale analisi sulla definizione dei contenuti da inserire nel prossimo capitolato d'appalto. Nel contempo, per garantire l'erogazioni di prestazioni di assistenza sociale, ai nuclei familiari in stato di bisogno fino al termine del corrente anno si è provveduto, non rilevando la presenza di convenzioni attive in Consip, all'acquisto di buoni servizio attraverso affidamento diretto ad operatori del settore.

Sono continuate le azioni e gli interventi di integrazione sociale e tutela dei minori nei confronti dei 3 nuclei "ex progetto integRho". Sono stati sottoscritti da tutti gli attori della rete i relativi nuovi progetti di autonomia con individuazione dei conseguenti impegni che ciascuna delle parti assume per la buona riuscita del progetto. E' stato promosso l'inserimento lavorativo di n. 1 adulto appartenente ai nuclei suddetti con espletamento delle relative formalità.

Si è proceduto alla verifica concreta di quanto inserito negli accordi progettuali.

Ogni nucleo familiare, in carico ai Servizi, ha realizzato almeno 3 colloqui, con insegnanti/maestre al fine di verificare l'andamento scolastico dei figli; sono stati effettuate, in collaborazione con gli operatori sociali dei partner progettuali, alcune visite domiciliari presso la dimora di ogni nucleo, al fine di verificare la piena ed effettiva assunzione delle responsabilità genitoriali, la capacità di gestione delle risorse finanziarie nonché la capacità organizzativa di gestione complessiva della casa, degli spazi abitati.

Si sono concretizzati inoltre i buoni rapporti instauratisi con la Casa di Reclusione di Bollate, all'interno della quale è detenuto un componente adulto di uno dei tre nuclei familiari seguiti, con l'Amministrazione Penitenziaria divenuta partner sottoscrittore del nuovo progetto di

autonomia che prevede, tra le diverse azioni, l'inserimento lavorativo presso l'istituto carcerario del soggetto detenuto oltre ad una maggiore partecipazione attiva dello stesso alla vita carceraria.

Sono stati effettuati alcuni incontri di studio ed analisi in funzione della definizione dei contenuti da dare ai protocolli d'intesa nell'ottica del perseguimento della costruzione di progetti condivisi e mirati per l'utente, del miglioramento della comunicazione tra i vari servizi, dell'ottimizzazione delle risorse e della tempistica e per una più puntuale individuazione della titolarità specialistica dei casi.

Si è avviata una progettazione relativa alla grave emarginazione sociale attraverso una riformulazione del progetto "IN CORDATA DOPPIA" gestito dalla Cooperativa Intrecci. Il progetto prevede tra gli interventi destinati alle persone in difficoltà ed a grave rischio di emarginazione: un servizio doccia, un servizio di medicina di base, un servizio di consulenza relativo ai temi dell'emarginazione ed un servizio mensa. In particolare per il servizio mensa, attraverso l'individuazione di un nuovo fornitore si è potuto ampliare il numero di pasti disponibili passando da i 35/die ai 60/die attuali, garantendo il servizio anche nelle giornate di sabato e domenica e durante l'intero periodo estivo.

Si è avviata una nuova progettazione relativamente agli spazi di proprietà comunale siti in via Gorizia - Progetto FER PLAY ed Emergenza freddo autunno/inverno 2013/2014.

Si è proceduto a modificare ed integrare il contratto di comodato d'uso con l'Azienda Speciale Salvini. L'ultimo piano dell'immobile di proprietà comunale, sito in via Gorizia 25, è rientrato nella disponibilità effettiva dell'Amministrazione comunale per l'apertura di un dormitorio con la conseguente realizzazione di servizi, interventi di accoglienza, supporto ed orientamento a favore delle gravi marginalità sociali.

A seguito di gara d'appalto, l'aggiudicazione dei servizi predetti è stata affidata ad una Cooperativa Sociale Onlus del territorio.

Con decorrenza novembre 2013 si è inaugurato il servizio di accoglienza notturna, denominato "Sottocoperta", per persone in estremo stato di bisogno, con l'obiettivo di attivare in forma stabile nella città di Rho azioni e interventi di accompagnamento finalizzati all'autonomia e al reinserimento sociale di persone italiane e straniere che vivono in una condizione di grave emarginazione. In questo modo si è passati da una prospettiva di esclusione ad una di inclusione sociale anche attraverso l'offerta di un ricovero notturno per l'emergenza freddo che funge da luogo di "aggancio" e progettazione di percorsi di "risalita".

Con orientamento n. 86 del 17/9/2013 la Giunta Comunale ha deciso di presentare domanda di finanziamento per la realizzazione di progetti di accoglienza per rifugiati e richiedenti asilo, al fine di attivare una pluralità di azioni e interventi nei confronti dei richiedenti/titolari di protezione internazionale o umanitaria: Progetto SPRAR - Sistema di Protezione rifugiati e richiedenti asilo.

Il progetto, denominato "Benvenuti al nord", presentato dal Comune in collaborazione con l'Ente Attuatore, individuato a seguito di gara d'appalto, verrà realizzato mettendo a disposizione a favore dei richiedenti/titolari protezione internazionale o umanitaria percorsi di accoglienza integrata. Si prevedono interventi di mediazione linguistico - culturale, accoglienza materiale, orientamento e accesso ai servizi del territorio, formazione e riqualificazione professionale, orientamento e accompagnamento all'inserimento lavorativo, orientamento e accompagnamento all'inserimento sociale, tutela legale, tutela psico-socio-sanitaria. Gli interventi verranno attuati all'interno di strutture ubicate presso i locali dell'immobile di proprietà comunale sito in via Gorizia n. 25.

4.5 Rho città multiculturale

Assessore Luigi Negrini

Il Consiglio Cittadino Migranti ha proseguito nella propria attività di partecipazione attiva agli eventi organizzati dall'Amministrazione Comunale con l'Associazionismo rhodense. Ha organizzato in collaborazione con alcune associazioni affini come obiettivo, sia eventi all'interno di altre manifestazioni, che eventi propri.

Il Consiglio Cittadino Migranti inoltre continua a svolgere una preziosa attività di mediazione culturale.

4.6 Una città al femminile

Assessore Maria Vergani

Uno degli obiettivi contenuti nel programma di mandato di questa Amministrazione comunale è fare di Rho una "città amica delle donne", favorendo l'attuazione di ogni azione e iniziativa finalizzata a realizzare una città sempre più vicina alle esigenze delle donne e sempre più attenta al rispetto dei diritti della condizione femminile che, ancora troppo spesso, non trovano pieno riconoscimento.

La promozione di una reale cultura di genere, l'attuazione di politiche di valorizzazione delle pari opportunità e di sostegno alla genitorialità che consentano a uomini e donne di accedere in modo paritario alla vita sociale e il potenziamento sul territorio dei servizi a favore delle donne possono conferire alla nostra città questo carattere.

Nell'anno 2013, nel campo delle Pari Opportunità, della conciliazione dei tempi e della promozione sociale, si è dato vita a due importanti iniziative:

1. l'allestimento, sul territorio cittadino all'interno della struttura comunale del "CentRho", sita nella centralissima Piazza San Vittore, di un'area attrezzata - denominata "Oasi delle mamme e dei bambini" - dove è possibile per i genitori, mamme ma anche papà, allattare in piena tranquillità e discrezione il proprio bambino/a e cambiare il pannolino in un luogo caldo, comodo e sicuro; si tratta di uno spazio ad accesso libero e gratuito, dotato di massima accoglienza e *comfort*, che consente alle mamme di muoversi sul territorio cittadino senza preoccupazioni o restrizioni legate ai tempi e, conseguentemente ai luoghi di allattamento dei figli. Lo spazio è stato simbolicamente inaugurato l'8 marzo 2013. Lo spazio è riconoscibile grazie ad un'insegna posizionata all'esterno ed è situato in un punto di notevole passaggio di persone e quindi, potenzialmente, fruibile da un gran numero di genitori.
2. l'apertura della "Casa delle Donne", nell'intento di potenziare sul territorio i servizi offerti alle donne, di promuovere l'incontro e il dialogo tra donne di culture diverse, di sostenere azioni concrete per il riconoscimento dei diritti delle donne e di contrastare ogni forma di discriminazione diretta e indiretta. La "Casa delle Donne" è uno spazio - situato presso il centro polifunzionale di Passirana - Via Sant'Ambrogio - che l'Amministrazione comunale ha concesso a tariffa agevolata agli enti senza scopo di lucro, alle associazioni, alle fondazioni, alle cooperative sociali, alle organizzazioni di volontariato, alle onlus, ecc. che operano nel campo delle pari opportunità, che lo utilizzano, secondo un calendario e in orari prestabiliti da uno specifico programma di utilizzo e disciplinati da apposita convenzione. Si tratta di un'opportunità di grande valore, sia per le donne che, presso la struttura in oggetto, possono trovare in un unico luogo ascolto e supporto per i propri problemi, possono ricevere consulenza e assistenza temporanea, possono partecipare a corsi, convegni, mostre, dibattiti, iniziative culturali sulla cultura di genere, sia per le associazioni che operano nel campo delle pari opportunità per svolgere le proprie attività e mettersi a disposizione dei propri utenti. Le otto associazioni che hanno preso in gestione la "Casa delle Donne" sono state individuate a seguito di avviso pubblico, al fine di favorire la più ampia partecipazione agli enti e alle associazioni rhodensi eventualmente interessate e consentire a diversi soggetti di poter concorrere alla gestione di questo nuovo spazio, arricchendo in tal modo l'offerta di iniziative e di programmi a favore della promozione delle pari opportunità e della promozione della cultura di genere. La "Casa delle Donne" è stata inaugurata il 24 novembre 2013, data simbolicamente scelta in quanto ricorre la giornata mondiale contro la violenza alle donne.

4.7 Una città a misura di bambino

Assessore Alessia Bosani, Giuseppe Scarfone, Gianluigi Forloni

È stato garantito il regolare funzionamento dei tre asili nido comunali nel rispetto degli standard previsti dalla normativa regionale, nelle more dell'espletamento della gara d'appalto.

È stata avviata la procedura della gara d'appalto per l'affidamento del servizio a decorrere dal prossimo anno educativo.

È stato confermato il sistema di accreditamento promosso dalla Regione Lombardia, con gli asili nido privati del territorio, consentendo in questo modo di aumentare l'offerta all'utenza.

A seguito del completamento dei lavori di manutenzione, le attività didattiche presso l'asilo nido di Via Deledda, provvisoriamente trasferite presso la struttura comunale di Via A. Moro, sono riprese regolarmente.

STATO DI REALIZZAZIONE DEL PROGRAMMA 4: Una città in cui tutti si riconoscano**SPESA COMPLESSIVA**

NUM.	DENOMINAZIONE PROGRAMMI	STANZIAMENTI ATTUALI 2013	IMPEGNI	% IMPEGNATO
	SPESA CORRENTE	10.394.077,00	10.060.760,87	96,79%
	SPESA IN C/CAPITALE	14.000,00	-	0,00%
	RIMBORSO DI PRESTITO	-	-	#DIV/0!
	TOTALE	10.408.077,00	10.060.760,87	96,66%

Spesa Corrente

NUM.	DENOMINAZIONE PROGRAMMI	STANZIAMENTI ATTUALI 2013	IMPEGNI	% IMPEGNATO
	SPESA CORRENTE	10.394.077,00	10.060.760,87	96,79%
	RIMBORSO DI PRESTITO	-	-	#DIV/0!
	TOTALE	10.394.077,00	10.060.760,87	96,79%

Spesa C/capitale

NUM.	DENOMINAZIONE PROGRAMMI	STANZIAMENTI ATTUALI 2013	IMPEGNI	% IMPEGNATO
1	SPESA IN C/CAPITALE	14.000,00	-	0,00%
	TOTALE	14.000,00	-	0,00%

GRADO DI ULTIMAZIONE DEL PROGRAMMA 4: Una città in cui tutti si riconoscano**SPESA COMPLESSIVA**

NUM.	DENOMINAZIONE PROGRAMMI	IMPEGNI	PAGAMENTI	% PAGATO
	SPESA CORRENTE	10.060.760,87	4.895.495,02	48,66%
	SPESA IN C/CAPITALE	-	-	#DIV/0!
	RIMBORSO DI PRESTITO	-	-	#DIV/0!
	TOTALE	10.060.760,87	4.895.495,02	48,66%

Spesa Corrente

NUM.	DENOMINAZIONE PROGRAMMI	IMPEGNI	PAGAMENTI	% PAGATO
	SPESA CORRENTE	10.060.760,87	4.895.495,02	48,66%
	RIMBORSO DI PRESTITO	-	-	#DIV/0!
	TOTALE	10.060.760,87	4.895.495,02	48,66%

Spesa C/capitale

NUM.	DENOMINAZIONE PROGRAMMI	IMPEGNI	PAGAMENTI	% PAGATO
	SPESA IN C/CAPITALE	-	-	#DIV/0!
	TOTALE	-	-	#DIV/0!

STATO DI REALIZZAZIONE DEL PROGETTO 1 - PROGRAMMA 4: ANZIANI, RISORSA DA VALORIZZARE**SPESA COMPLESSIVA**

NUM.	DENOMINAZIONE PROGRAMMI	STANZIAMENTI ATTUALI 2013	IMPEGNI	% IMPEGNATO
	SPESA CORRENTE	1.349.072,00	1.267.665,06	93,97%
	SPESA IN C/CAPITALE	-	-	#DIV/0!
	RIMBORSO DI PRESTITO	-	-	#DIV/0!
	TOTALE	1.349.072,00	1.267.665,06	93,97%

Spesa Corrente

NUM.	DENOMINAZIONE PROGRAMMI	STANZIAMENTI ATTUALI 2013	IMPEGNI	% IMPEGNATO
	SPESA CORRENTE	1.349.072,00	1.267.665,06	93,97%
	RIMBORSO DI PRESTITO	-	-	#DIV/0!
	TOTALE	1.349.072,00	1.267.665,06	93,97%

Spesa C/capitale

NUM.	DENOMINAZIONE PROGRAMMI	STANZIAMENTI ATTUALI 2013	IMPEGNI	% IMPEGNATO
1	SPESA IN C/CAPITALE	-	-	#DIV/0!
	TOTALE	-	-	#DIV/0!

GRADO DI ULTIMAZIONE DEL PROGETTO 1 - PROGRAMMA 4: ANZIANI, RISORSA DA VALORIZZARE**SPESA COMPLESSIVA**

NUM.	DENOMINAZIONE PROGRAMMI	IMPEGNI	PAGAMENTI	% PAGATO
	SPESA CORRENTE	1.267.665,06	635.822,89	50,16%
	SPESA IN C/CAPITALE	-	-	#DIV/0!
	RIMBORSO DI PRESTITO	-	-	#DIV/0!
	TOTALE	1.267.665,06	635.822,89	50,16%

Spesa Corrente

NUM.	DENOMINAZIONE PROGRAMMI	IMPEGNI	PAGAMENTI	% PAGATO
	SPESA CORRENTE	1.267.665,06	635.822,89	50,16%
	RIMBORSO DI PRESTITO	-	-	#DIV/0!
	TOTALE	1.267.665,06	635.822,89	50,16%

Spesa C/capitale

NUM.	DENOMINAZIONE PROGRAMMI	IMPEGNI	PAGAMENTI	% PAGATO
	SPESA IN C/CAPITALE	-	-	#DIV/0!
	TOTALE	-	-	#DIV/0!

STATO DI REALIZZAZIONE DEL PROGETTO 2 - PROGRAMMA 4: POLITICHE PER L'ABITARE

SPESA COMPLESSIVA

NUM.	DENOMINAZIONE PROGRAMMI	STANZIAMENTI ATTUALI 2013	IMPEGNI	% IMPEGNATO
	SPESA CORRENTE	1.211.717,00	1.131.793,75	93,40%
	SPESA IN C/CAPITALE	-	-	#DIV/0!
	RIMBORSO DI PRESTITO	-	-	#DIV/0!
	TOTALE	1.211.717,00	1.131.793,75	93,40%

Spesa Corrente

NUM.	DENOMINAZIONE PROGRAMMI	STANZIAMENTI ATTUALI 2013	IMPEGNI	% IMPEGNATO
	SPESA CORRENTE	1.211.717,00	1.131.793,75	93,40%
	RIMBORSO DI PRESTITO	-	-	#DIV/0!
	TOTALE	1.211.717,00	1.131.793,75	93,40%

Spesa C/capitale

NUM.	DENOMINAZIONE PROGRAMMI	STANZIAMENTI ATTUALI 2013	IMPEGNI	% IMPEGNATO
1	SPESA IN C/CAPITALE	-	-	#DIV/0!
	TOTALE	-	-	#DIV/0!

GRADO DI ULTIMAZIONE DEL PROGETTO 2 - PROGRAMMA 4: POLITICHE PER L'ABITARE**SPESA COMPLESSIVA**

NUM.	DENOMINAZIONE PROGRAMMI	IMPEGNI	PAGAMENTI	% PAGATO
	SPEA CORRENTE	1.131.793,75	295.861,34	26,14%
	SPEA IN C/CAPITALE	-	-	#DIV/0!
	RIMBORSO DI PRESTITO	-	-	#DIV/0!
	TOTALE	1.131.793,75	295.861,34	26,14%

Spesa Corrente

NUM.	DENOMINAZIONE PROGRAMMI	IMPEGNI	PAGAMENTI	% PAGATO
	SPEA CORRENTE	1.131.793,75	295.861,34	26,14%
	RIMBORSO DI PRESTITO	-	-	#DIV/0!
	TOTALE	1.131.793,75	295.861,34	26,14%

Spesa C/capitale

NUM.	DENOMINAZIONE PROGRAMMI	IMPEGNI	PAGAMENTI	% PAGATO
	SPEA IN C/CAPITALE	-	-	#DIV/0!
	TOTALE	-	-	#DIV/0!

**STATO DI REALIZZAZIONE DEL PROGETTO 3 - PROGRAMMA 4: UNA CITTA' ATTENTA AI
DIVERSAMENTE ABILI**

SPESA COMPLESSIVA

NUM.	DENOMINAZIONE PROGRAMMI	STANZIAMENTI ATTUALI 2013	IMPEGNI	% IMPEGNATO
	SPESA CORRENTE	1.580.574,00	1.533.463,85	97,02%
	SPESA IN C/CAPITALE	-	-	#DIV/0!
	RIMBORSO DI PRESTITO	-	-	#DIV/0!
	TOTALE	1.580.574,00	1.533.463,85	97,02%

Spesa Corrente

NUM.	DENOMINAZIONE PROGRAMMI	STANZIAMENTI ATTUALI 2013	IMPEGNI	% IMPEGNATO
	SPESA CORRENTE	1.580.574,00	1.533.463,85	97,02%
	RIMBORSO DI PRESTITO	-	-	#DIV/0!
	TOTALE	1.580.574,00	1.533.463,85	97,02%

Spesa C/capitale

NUM.	DENOMINAZIONE PROGRAMMI	STANZIAMENTI ATTUALI 2013	IMPEGNI	% IMPEGNATO
1	SPESA IN C/CAPITALE	-	-	#DIV/0!
	TOTALE	-	-	#DIV/0!

GRADO DI ULTIMAZIONE DEL PROGETTO 3 - PROGRAMMA 4: UNA CITTA' ATTENTA AI DIVERSAMENTE ABILI				
SPESA COMPLESSIVA				
NUM.	DENOMINAZIONE PROGRAMMI	IMPEGNI	PAGAMENTI	% PAGATO
	SPESA CORRENTE	1.533.463,85	1.049.949,09	68,47%
	SPESA IN C/CAPITALE	-	-	#DIV/0!
	RIMBORSO DI PRESTITO	-	-	#DIV/0!
	TOTALE	1.533.463,85	1.049.949,09	68,47%
Spesa Corrente				
NUM.	DENOMINAZIONE PROGRAMMI	IMPEGNI	PAGAMENTI	% PAGATO
	SPESA CORRENTE	1.533.463,85	1.049.949,09	68,47%
	RIMBORSO DI PRESTITO	-	-	#DIV/0!
	TOTALE	1.533.463,85	1.049.949,09	68,47%
Spesa C/capitale				
NUM.	DENOMINAZIONE PROGRAMMI	IMPEGNI	PAGAMENTI	% PAGATO
	SPESA IN C/CAPITALE	-	-	#DIV/0!
	TOTALE	-	-	#DIV/0!

STATO DI REALIZZAZIONE DEL PROGETTO 4 - PROGRAMMA 4: UNA CITTA' SOLIDALE**SPESA COMPLESSIVA**

NUM.	DENOMINAZIONE PROGRAMMI	STANZIAMENTI ATTUALI 2013	IMPEGNI	% IMPEGNATO
	SPESA CORRENTE	4.250.781,00	4.162.735,60	97,93%
	SPESA IN C/CAPITALE	14.000,00	-	0,00%
	RIMBORSO DI PRESTITO	-	-	#DIV/0!
	TOTALE	4.264.781,00	4.162.735,60	97,61%

Spesa Corrente

NUM.	DENOMINAZIONE PROGRAMMI	STANZIAMENTI ATTUALI 2013	IMPEGNI	% IMPEGNATO
	SPESA CORRENTE	4.250.781,00	4.162.735,60	97,93%
	RIMBORSO DI PRESTITO	-	-	#DIV/0!
	TOTALE	4.250.781,00	4.162.735,60	97,93%

Spesa C/capitale

NUM.	DENOMINAZIONE PROGRAMMI	STANZIAMENTI ATTUALI 2013	IMPEGNI	% IMPEGNATO
1	SPESA IN C/CAPITALE	14.000,00	-	0,00%
	TOTALE	14.000,00	-	0,00%

GRADO DI ULTIMAZIONE DEL PROGETTO 4 - PROGRAMMA 4: UNA CITTA' SOLIDALE**SPESA COMPLESSIVA**

NUM.	DENOMINAZIONE PROGRAMMI	IMPEGNI	PAGAMENTI	% PAGATO
	SPESA CORRENTE	4.162.735,60	2.035.056,78	48,89%
	SPESA IN C/CAPITALE	-		#DIV/0!
	RIMBORSO DI PRESTITO	-	-	#DIV/0!
	TOTALE	4.162.735,60	2.035.056,78	48,89%

Spesa Corrente

NUM.	DENOMINAZIONE PROGRAMMI	IMPEGNI	PAGAMENTI	% PAGATO
	SPESA CORRENTE	4.162.735,60	2.035.056,78	48,89%
	RIMBORSO DI PRESTITO	-	-	#DIV/0!
	TOTALE	4.162.735,60	2.035.056,78	48,89%

Spesa C/capitale

NUM.	DENOMINAZIONE PROGRAMMI	IMPEGNI	PAGAMENTI	% PAGATO
	SPESA IN C/CAPITALE	-		#DIV/0!
	TOTALE	-	-	#DIV/0!

STATO DI REALIZZAZIONE DEL PROGETTO 5 - PROGRAMMA 4: RHO CITTA' MULTICULTURALE

SPESA COMPLESSIVA

NUM.	DENOMINAZIONE PROGRAMMI	STANZIAMENTI FINALI 2013	IMPEGNI	% IMPEGNATO
	SPESA CORRENTE	-	-	#DIV/0!
	SPESA IN C/CAPITALE	-	-	#DIV/0!
	RIMBORSO DI PRESTITO	-	-	#DIV/0!
	TOTALE	-	-	#DIV/0!

Spesa Corrente

NUM.	DENOMINAZIONE PROGRAMMI	STANZIAMENTI FINALI 2013	IMPEGNI	% IMPEGNATO
	SPESA CORRENTE	-	-	#DIV/0!
	RIMBORSO DI PRESTITO	-	-	#DIV/0!
	TOTALE	-	-	#DIV/0!

Spesa C/capitale

NUM.	DENOMINAZIONE PROGRAMMI	STANZIAMENTI FINALI 2013	IMPEGNI	% IMPEGNATO
1	SPESA IN C/CAPITALE	-	-	#DIV/0!
	TOTALE	-	-	#DIV/0!

GRADO DI ULTIMAZIONE DEL PROGETTO 5 - PROGRAMMA 4: RHO CITTA' MULTICULTURALE**SPESA COMPLESSIVA**

NUM.	DENOMINAZIONE PROGRAMMI	IMPEGNI	PAGAMENTI	% PAGATO
	SPESA CORRENTE	-	-	#DIV/0!
	SPESA IN C/CAPITALE	-	-	#DIV/0!
	RIMBORSO DI PRESTITO	-	-	#DIV/0!
	TOTALE	-	-	#DIV/0!

Spesa Corrente

NUM.	DENOMINAZIONE PROGRAMMI	IMPEGNI	PAGAMENTI	% PAGATO
	SPESA CORRENTE	-	-	#DIV/0!
	RIMBORSO DI PRESTITO	-	-	#DIV/0!
	TOTALE	-	-	#DIV/0!

Spesa C/capitale

NUM.	DENOMINAZIONE PROGRAMMI	IMPEGNI	PAGAMENTI	% PAGATO
	SPESA IN C/CAPITALE	-	-	#DIV/0!
	TOTALE	-	-	#DIV/0!

STATO DI REALIZZAZIONE DEL PROGETTO 6 - PROGRAMMA 4: UNA CITTA' AL FEMMINILE

SPESA COMPLESSIVA

NUM.	DENOMINAZIONE PROGRAMMI	STANZIAMENTI ATTUALI 2013	IMPEGNI	% IMPEGNATO
	SPESA CORRENTE	1.500,00	350,75	23,38%
	SPESA IN C/CAPITALE	-	-	#DIV/0!
	RIMBORSO DI PRESTITO	-	-	#DIV/0!
	TOTALE	1.500,00	350,75	23,38%

Spesa Corrente

NUM.	DENOMINAZIONE PROGRAMMI	STANZIAMENTI ATTUALI 2013	IMPEGNI	% IMPEGNATO
	SPESA CORRENTE	1.500,00	350,75	23,38%
	RIMBORSO DI PRESTITO	-	-	#DIV/0!
	TOTALE	1.500,00	350,75	23,38%

Spesa C/capitale

NUM.	DENOMINAZIONE PROGRAMMI	STANZIAMENTI ATTUALI 2013	IMPEGNI	% IMPEGNATO
1	SPESA IN C/CAPITALE	-	-	#DIV/0!
	TOTALE	-	-	#DIV/0!

GRADO DI ULTIMAZIONE DEL PROGETTO 6 - PROGRAMMA 4: UNA CITTA' AL FEMMINILE**SPESA COMPLESSIVA**

NUM.	DENOMINAZIONE PROGRAMMI	IMPEGNI	PAGAMENTI	% PAGATO
	SPESA CORRENTE	350,75	-	0,00%
	SPESA IN C/CAPITALE	-	-	#DIV/0!
	RIMBORSO DI PRESTITO	-	-	#DIV/0!
	TOTALE	350,75	-	0,00%

Spesa Corrente

NUM.	DENOMINAZIONE PROGRAMMI	IMPEGNI	PAGAMENTI	% PAGATO
	SPESA CORRENTE	350,75	-	0,00%
	RIMBORSO DI PRESTITO	-	-	#DIV/0!
	TOTALE	350,75	-	0,00%

Spesa C/capitale

NUM.	DENOMINAZIONE PROGRAMMI	IMPEGNI	PAGAMENTI	% PAGATO
	SPESA IN C/CAPITALE	-	-	#DIV/0!
	TOTALE	-	-	#DIV/0!

STATO DI REALIZZAZIONE DEL PROGETTO 7 - PROGRAMMA 4: Una Città a misura di bambino

SPESA COMPLESSIVA

NUM.	DENOMINAZIONE PROGRAMMI	STANZIAMENTI ATTUALI 2013	IMPEGNI	% IMPEGNATO
	SPESA CORRENTE	2.000.433,00	1.964.751,86	98,22%
	SPESA IN C/CAPITALE	-	-	#DIV/0!
	RIMBORSO DI PRESTITO	-	-	#DIV/0!
	TOTALE	2.000.433,00	1.964.751,86	98,22%

Spesa Corrente

NUM.	DENOMINAZIONE PROGRAMMI	STANZIAMENTI ATTUALI 2013	IMPEGNI	% IMPEGNATO
	SPESA CORRENTE	2.000.433,00	1.964.751,86	98,22%
	RIMBORSO DI PRESTITO	-	-	#DIV/0!
	TOTALE	2.000.433,00	1.964.751,86	98,22%

Spesa C/capitale

NUM.	DENOMINAZIONE PROGRAMMI	STANZIAMENTI ATTUALI 2013	IMPEGNI	% IMPEGNATO
1	SPESA IN C/CAPITALE	-	-	#DIV/0!
	TOTALE	-	-	#DIV/0!

GRADO DI ULTIMAZIONE DEL PROGETTO 7 - PROGRAMMA 4: Una Città a misura di bambino**SPESA COMPLESSIVA**

NUM.	DENOMINAZIONE PROGRAMMI	IMPEGNI	PAGAMENTI	% PAGATO
	SPESA CORRENTE	1.964.751,86	878.804,92	44,73%
	SPESA IN C/CAPITALE	-	-	#DIV/0!
	RIMBORSO DI PRESTITO	-	-	#DIV/0!
	TOTALE	1.964.751,86	878.804,92	44,73%

Spesa Corrente

NUM.	DENOMINAZIONE PROGRAMMI	IMPEGNI	PAGAMENTI	% PAGATO
	SPESA CORRENTE	1.964.751,86	878.804,92	44,73%
	RIMBORSO DI PRESTITO	-	-	#DIV/0!
	TOTALE	1.964.751,86	878.804,92	44,73%

Spesa C/capitale

NUM.	DENOMINAZIONE PROGRAMMI	IMPEGNI	PAGAMENTI	% PAGATO
	SPESA IN C/CAPITALE	-	-	#DIV/0!
	TOTALE	-	-	#DIV/0!

Programma 5

Una città che difenda le proprie eccellenze

Priorità politica

Promuovere un nuovo paradigma di economia del territorio all'insegna della sostenibilità socio-ambientale di lungo periodo e porre il territorio al centro del nostro sviluppo economico.

Il programma prevede, per il triennio 2013 - 2015, le seguenti principali linee di intervento:

- sostenere le buone imprese e facilitare le nuove
- la città non può lasciare solo chi perde il lavoro
- lotta alla criminalità organizzata
- il rilancio del centro cittadino.

Risorse umane da impiegare

Per il raggiungimento delle finalità del presente programma verrà impiegato il personale in forza presso i servizi preposti all'attuazione dei progetti inseriti nel presente programma.

Risorse strumentali da utilizzare

Le dotazioni strumentali sono quelle assegnate ai servizi preposti all'attuazione dei progetti inseriti nel programma.

Risorse finanziarie

Le risorse e le spese, correnti ed in conto capitale, da utilizzare per la realizzazione del programma sono evidenziate in ciascuno dei progetti che costituiscono il programma medesimo.

Motivazione delle scelte

Da un'analisi dei dati sulla composizione delle imprese operanti nel nostro territorio si evince una presenza di 3.552 imprese per un'occupazione di 11.796 addetti (dati Camera Commercio Milano). Sono in prevalenza micro-imprese, infatti le aziende con più di 100 dipendenti sono solo 27. La parcellizzazione delle imprese le rende molto indifese nei confronti della globalizzazione del mercato. Quanto ai servizi, sembra carente l'offerta di imprese che offrono servizi alberghieri e di ristorazione in previsione di una forte domanda prevista per EXPO 2015.

Finalità da conseguire

- Promuovere la nascita e la crescita di imprese e attività professionali
- Operare per un potenziamento e miglioramento dei servizi di informazione, intermediazione e formazione mirata in materia di lavoro
- Far prendere coscienza ai cittadini dei diritti e dei doveri dato che solo in un contesto di legalità è possibile sviluppare un benessere per sé e contestualmente anche per gli altri
- Promuovere dinamiche nuove di sviluppo e di appartenenza a livello locale affinché il centro storico di Rho sia l'immagine della città e diventi sempre più il luogo di socializzazione degli abitanti.

Le linee programmatiche sopra delineate possono essere tradotte nei seguenti progetti strategici, di cui si indica lo stato di attuazione:

5.1 Sostenere le buone imprese e facilitare le nuove

Assessore Giuseppe Scarfone, Saverio Francesco Viscomi

Lo "sportello impresa", di fatto il front-office del Servizio Sportello Unico Edilizia ed Attività Produttive (costituito dalle Unità Operative S.U.E. e S.U.A.P.), sia in sede che on line, va sempre più determinandosi nella consapevolezza - per cittadini ed operatori - quale *"un unico punto di accesso in relazione a tutte le vicende amministrative riguardanti la sua attività produttiva ovvero il titolo abilitativo e l'intervento edilizio oggetto dello stesso e che fornisce una risposta unica e tempestiva in luogo di tutte le pubbliche amministrazioni, comunque coinvolte nel procedimento"*.

Gli accessi in sede di cittadini, professionisti ed operatori, monitorati dai soli Istruttori Tecnici ed Amministrativi del ridetto Servizio, sono stati n. 3.163 nel periodo di osservazione 01/01 - 31/12/2013.

Al portale degli Sportelli S.U.E. e S.U.A.P. gli accessi sono stati n. 9.727 ed i professionisti accreditati per la presentazione delle pratiche on-line sono stati 495.

La semplificazione burocratica a livello Comunale, da parte del ridetto servizio è costante e trova sempre maggiore apprezzamento da parte degli operatori che sono posti in condizioni da non commettere errori attraverso modulistiche "vincolate" nella compilazione e soprattutto predisposte in modalità telematica e quindi in grado di dialogare rapidamente con tutti gli enti coinvolti.

5.2 La città non può lasciare solo chi perde il lavoro

Assessore Luigi Negrini

La necessità di dare risposte più solide e coordinate alla condizione dei lavoratori, dei cittadini e delle famiglie di fronte alla crisi perdurante nel mercato globale e locale richiede che all'assessorato al lavoro facciano capo: mercato del lavoro, gestione delle crisi, formazione, sviluppo di settori come industria, welfare, commercio, turismo. Non è solo una proposta a costo zero, ma è un risparmio. Accanto alla disoccupazione e sottoccupazione diffuse ci sono settori di attività economica che offrono opportunità di impiego anche temporaneo come Fiera ed Expo. Il Comune può operare per un potenziamento e miglioramento dei servizi di informazione, intermediazione, formazione mirata. L'Amministrazione comunale, che ha poteri limitati, agirà chiamando a collaborare le altre amministrazioni (Provincia, Regione) in modo adeguato. In particolare, essendo indispensabile un soggetto coordinatore unico per fronteggiare l'emergenza lavoro, si potrebbe realizzare una stretta collaborazione con l'AFOL Milano (Agenzia formazione orientamento lavoro), rafforzando la circolazione delle informazioni, coordinando l'azione delle numerose agenzie private per l'impiego e utilizzando risorse già disponibili nei bilanci pubblici o disponibilità offerte da operatori privati.

Infine, l'Amministrazione Comunale può agevolare l'inserimento nel mondo del lavoro di persone in situazione di disagio:

- tramite l'introduzione di criteri specifici nella gestione delle gare d'appalto relativi a lavori, forniture e servizi;
- sperimentando la gestione di alcuni servizi e/o strutture comunali con soggetti del terzo settore che promuovano l'inserimento lavorativo e garantiscano la qualità;
- sperimentando, in alternativa all'erogazione di contributi assistenziali, forme di collaborazione con le imprese che si impegnino all'assunzione di persone seguite dai servizi sociali.

Si ritiene di svolgere un'azione più incisiva affinché l'organizzazione dell'Expo abbia precise ricadute sociali per il Rhodense, a partire dalla promozione dell'occupazione delle fasce più deboli della popolazione e dalla destinazione delle aree destinate ad Expo. In tale prospettiva

potrà essere valutata l'ipotesi del rilancio dell'Infopoint in fiera in funzione del ruolo di accoglienza turistica e promozione del territorio in sinergia con soggetti che sviluppino l'imprenditoria giovanile.

Si potranno altresì studiare forme di promozione di inserimento lavorativo per categorie deboli sia con la società di Expo sia con l'ente Fiera.

Infine, il percorso attivato relativo alla "Task Force Lavoro", finalizzato a coordinare i molteplici attori sul tema dell'occupazione e la crescita, dovrà continuare e giungere a produrre gli effetti possibili in termini di sviluppo occupazionale.

5.3 Lotta alla criminalità organizzata

Assessore Saverio Francesco Viscomi

Il presente progetto che ha trovato ragione nel Protocollo di legalità sottoscritto il 13 febbraio 2012, tra gli altri dal Sindaco di Rho, e che è stato ulteriormente ed operativamente specificato in sede di Protocollo di intesa tra i Comuni territorialmente interessati ad EXPO 2015 ossia Milano, Rho, Pero, Baranzate e Arese.

L'attuazione del Protocollo di Intesa, finalizzato ad evitare infiltrazioni della criminalità organizzata negli appalti per la realizzazione del sito EXPO 2015, si è realizzata attraverso molti controlli giornalieri effettuati anche con la partecipazione del Corpo di Polizia Locale di Rho.

Il Comune di Rho, tramite l'Ufficio Comunicazione ed Expo, per sensibilizzare i cittadini sul tema delle infiltrazioni criminali nel territorio cittadino, ha organizzato il convegno "‘ndrangheta e le altre organizzazioni criminali in Lombardia", che si è tenuto il 29 maggio in Villa Burba. Sono intervenuti al convegno Giuseppe Gennari, Magistrato presso il Tribunale di Milano e autore del libro "Le fondamenta della città", e Carmine Gallo, Dirigente del Commissariato Rho-Pero ed esperto in criminalità organizzata. La serata è stata accompagnata da letture proposte dal Teatro dell'Armadillo. Il Convegno nasce dalle indicazioni del Consiglio Comunale, votate all'unanimità nella seduta del 18 ottobre 2012, di organizzare un convegno pubblico con l'obiettivo di informare e sensibilizzare la cittadinanza tutta circa il fenomeno delle infiltrazioni mafiose nei nostri territori. Il Consiglio Comunale nella stessa seduta aveva espresso forte condanna verso qualunque tentativo d'infiltrazione e condizionamento 'ndranghetista e malavitoso in genere, volto a manipolare il processo democratico delle elezioni unitamente a qualunque atto della vita politica e amministrativa della città.

Inoltre, il Comune ha aderito ad Avviso Pubblico, associazione nata nel 1996 con l'intento di collegare ed organizzare gli Amministratori pubblici che concretamente si impegnano a promuovere la cultura della legalità democratica nella politica, nella Pubblica Amministrazione e sui territori da essi governati.

5.4 Il rilancio del centro cittadino

Assessore Maria Vergani, Saverio Francesco Viscomi

L'Amministrazione Comunale ritiene che sia giunto il momento di credere veramente che il centro storico di Rho sia l'immagine della città e diventi sempre più il luogo di socializzazione degli abitanti.

A tal riguardo sono state stimulate le attività commerciali legate alla ristorazione affinché utilizzassero per più tempo possibile gli spazi antistanti ai propri esercizi rendendo così più dinamico e sicuro il centro cittadino.

Il Comune, anche attraverso le ordinanze n. 71 del 17/05/2013 e n. 114 del 30/07/2013 - "orari di svolgimento spettacoli ed intrattenimenti all'aperto su aree pubbliche e nei pubblici esercizi per la stagione estiva 2013" - ha inteso rivitalizzare la città promuovendo dinamiche nuove di sviluppo e di appartenenza a livello locale: dagli eventi culturali e sportivi, a spettacoli teatrali e musicali, alle giornate tematiche anche con collegamenti alle esposizioni fieristiche presenti in Fiera Milano.

Le manifestazioni di pubblico spettacolo autorizzate nel 2013 sono state n.116.

A tal fine l'Amministrazione ha avviato progetti di adeguamento del mercatino di via Garibaldi tanto nella piena utilizzazione degli spazi quanto nell'offerta commerciale anche mediante interventi volti a completare la struttura nonché rilanciare le iniziative del distretto commerciale del centro storico.

I progetti sono in fase di valutazione per la successiva messa a bando dei posteggi.

STATO DI REALIZZAZIONE DEL PROGRAMMA 5: Una città che difenda le proprie eccellenze**SPESA COMPLESSIVA**

NUM.	DENOMINAZIONE PROGRAMMI	STANZIAMENTI ATTUALI 2013	IMPEGNI	% IMPEGNATO
	SPESA CORRENTE	233.049,00	230.155,85	98,76%
	SPESA IN C/CAPITALE	-	-	#DIV/0!
	RIMBORSO DI PRESTITO	-	-	#DIV/0!
	TOTALE	233.049,00	230.155,85	98,76%

Spesa Corrente

NUM.	DENOMINAZIONE PROGRAMMI	STANZIAMENTI ATTUALI 2013	IMPEGNI	% IMPEGNATO
	SPESA CORRENTE	233.049,00	230.155,85	98,76%
	RIMBORSO DI PRESTITO	-	-	#DIV/0!
	TOTALE	233.049,00	230.155,85	98,76%

Spesa C/capitale

NUM.	DENOMINAZIONE PROGRAMMI	STANZIAMENTI ATTUALI 2013	IMPEGNI	% IMPEGNATO
1	SPESA IN C/CAPITALE	-	-	#DIV/0!
	TOTALE	-	-	#DIV/0!

GRADO DI ULTIMAZIONE DEL PROGRAMMA 5: Una città che difenda le proprie eccellenze**SPESA COMPLESSIVA**

NUM.	DENOMINAZIONE PROGRAMMI	IMPEGNI	PAGAMENTI	% PAGATO
	SPESA CORRENTE	230.155,85	126.201,27	54,83%
	SPESA IN C/CAPITALE	-	-	#DIV/0!
	RIMBORSO DI PRESTITO	-	-	#DIV/0!
	TOTALE	230.155,85	126.201,27	54,83%

Spesa Corrente

NUM.	DENOMINAZIONE PROGRAMMI	IMPEGNI	PAGAMENTI	% PAGATO
	SPESA CORRENTE	230.155,85	120.481,93	52,35%
	RIMBORSO DI PRESTITO	-	-	#DIV/0!
	TOTALE	230.155,85	120.481,93	52,35%

Spesa C/capitale

NUM.	DENOMINAZIONE PROGRAMMI	IMPEGNI	PAGAMENTI	% PAGATO
	SPESA IN C/CAPITALE	-	-	#DIV/0!
	TOTALE	-	-	#DIV/0!

STATO DI REALIZZAZIONE DEL PROGETTO 1 - PROGRAMMA 5: Sostenere le buone imprese e facilitare le nuove

SPESA COMPLESSIVA

NUM.	DENOMINAZIONE PROGRAMMI	STANZIAMENTI ATTUALI 2013	IMPEGNI	% IMPEGNATO
	SPESA CORRENTE	141.049,00	138.636,85	98,29%
	SPESA IN C/CAPITALE	-	-	#DIV/0!
	RIMBORSO DI PRESTITO	-	-	#DIV/0!
	TOTALE	141.049,00	138.636,85	98,29%

Spesa Corrente

NUM.	DENOMINAZIONE PROGRAMMI	STANZIAMENTI ATTUALI 2013	IMPEGNI	% IMPEGNATO
	SPESA CORRENTE	141.049,00	138.636,85	98,29%
	RIMBORSO DI PRESTITO	-	-	#DIV/0!
	TOTALE	141.049,00	138.636,85	98,29%

Spesa C/capitale

NUM.	DENOMINAZIONE PROGRAMMI	STANZIAMENTI ATTUALI 20123	IMPEGNI	% IMPEGNATO
1	SPESA IN C/CAPITALE	-	-	#DIV/0!
	TOTALE	-	-	#DIV/0!

GRADO DI ULTIMAZIONE DEL PROGETTO 1 - PROGRAMMA 5: Sostenere le buone imprese e facilitare le nuove

SPESA COMPLESSIVA

NUM.	DENOMINAZIONE PROGRAMMI	IMPEGNI	PAGAMENTI	% PAGATO
	SPESA CORRENTE	138.636,85	120.481,93	86,90%
	SPESA IN C/CAPITALE	-	-	#DIV/0!
	RIMBORSO DI PRESTITO	-	-	#DIV/0!
	TOTALE	138.636,85	120.481,93	86,90%

Spesa Corrente

NUM.	DENOMINAZIONE PROGRAMMI	IMPEGNI	PAGAMENTI	% PAGATO
	SPESA CORRENTE	138.636,85	120.481,93	86,90%
	RIMBORSO DI PRESTITO	-	-	#DIV/0!
	TOTALE	138.636,85	120.481,93	86,90%

Spesa C/capitale

NUM.	DENOMINAZIONE PROGRAMMI	IMPEGNI	PAGAMENTI	% PAGATO
	SPESA IN C/CAPITALE	-	-	#DIV/0!
	TOTALE	-	-	#DIV/0!

STATO DI REALIZZAZIONE DEL PROGETTO 2 - PROGRAMMA 5: La città non può lasciare solo chi perde il lavoro

SPESA COMPLESSIVA

NUM.	DENOMINAZIONE PROGRAMMI	STANZIAMENTI ATTUALI 2013	IMPEGNI	% IMPEGNATO
	SPESA CORRENTE	92.000,00	91.519,00	99,48%
	SPESA IN C/CAPITALE	-	-	#DIV/0!
	RIMBORSO DI PRESTITO	-	-	#DIV/0!
	TOTALE	92.000,00	91.519,00	99,48%

Spesa Corrente

NUM.	DENOMINAZIONE PROGRAMMI	STANZIAMENTI ATTUALI 2013	IMPEGNI	% IMPEGNATO
	SPESA CORRENTE	92.000,00	91.519,00	99,48%
	RIMBORSO DI PRESTITO	-	-	#DIV/0!
	TOTALE	92.000,00	91.519,00	99,48%

Spesa C/capitale

NUM.	DENOMINAZIONE PROGRAMMI	STANZIAMENTI ATTUALI 20123	IMPEGNI	% IMPEGNATO
1	SPESA IN C/CAPITALE	-	-	#DIV/0!
	TOTALE	-	-	#DIV/0!

GRADO DI ULTIMAZIONE DEL PROGETTO 2 - PROGRAMMA 5: La città non può lasciare solo chi perde il lavoro

SPESA COMPLESSIVA

NUM.	DENOMINAZIONE PROGRAMMI	IMPEGNI	PAGAMENTI	% PAGATO
	SPESA CORRENTE	91.519,00	-	0,00%
	SPESA IN C/CAPITALE	-	-	#DIV/0!
	RIMBORSO DI PRESTITO	-	-	#DIV/0!
	TOTALE	91.519,00	-	0,00%

Spesa Corrente

NUM.	DENOMINAZIONE PROGRAMMI	IMPEGNI	PAGAMENTI	% PAGATO
	SPESA CORRENTE	91.519,00	-	0,00%
	RIMBORSO DI PRESTITO	-	-	#DIV/0!
	TOTALE	91.519,00	-	0,00%

Spesa C/capitale

NUM.	DENOMINAZIONE PROGRAMMI	IMPEGNI	PAGAMENTI	% PAGATO
	SPESA IN C/CAPITALE	-	-	#DIV/0!
	TOTALE	-	-	#DIV/0!

Programma 6

Gli strumenti per la città di domani

Priorità politica

Investire, rinnovare e costruire una macchina amministrativa pronta alle sfide del futuro, attraverso strumenti nuovi e adatti ad affrontarle.

Il programma prevede, per il triennio 2013 - 2015, le seguenti principali linee di intervento:

- una pubblica amministrazione partecipata
- QuiComune: la città dei cittadini
- tutto a portata di click
- valorizziamo il patrimonio comunale
- un bilancio in ordine
- le società partecipate.

Risorse umane da impiegare

Per il raggiungimento delle finalità del presente programma verrà impiegato il personale in forza presso i servizi preposti all'attuazione dei progetti inseriti nel presente programma.

Risorse strumentali da utilizzare

Le dotazioni strumentali sono quelle assegnate ai servizi preposti all'attuazione dei progetti inseriti nel programma.

Risorse finanziarie

Le risorse e le spese, correnti ed in conto capitale, da utilizzare per la realizzazione del programma sono evidenziate in ciascuno dei progetti che costituiscono il programma medesimo.

Motivazione delle scelte

Una pubblica amministrazione efficace ed efficiente è un valore per l'intera comunità.

Finalità da conseguire

- Realizzare una struttura amministrativa all'insegna dell'efficienza e della qualità
- Garantire un unico punto di accesso ai cittadini, in grado di fornire servizi integrati a cittadini e alle imprese, favorendo il recupero del rapporto istituzioni-cittadini
- Facilitare e semplificare la comunicazione tra i cittadini e l'Amministrazione.
- Ricercare soluzioni gestionali ed operative sempre più capaci di rispondere adeguatamente al crescere della complessità della gestione del patrimonio
- Trovare nuovi strumenti e nuove strategie per non dover tagliare i servizi erogati ai cittadini
- Definire un indirizzo strategico che colleghi la gestione delle società partecipate dall'Ente.

Le linee programmatiche sopra delineate possono essere tradotte nei seguenti progetti strategici, di cui si indica lo stato di attuazione:

6.1 Una pubblica amministrazione partecipata

Assessore Giuseppe Scarfone, Saverio Francesco Viscomi, Andrea Orlandi, Alessia Bosani, Pietro Romano, Maria Vergani

Per la realizzazione di una pubblica amministrazione partecipata dai cittadini e dalle imprese, la struttura comunale, con le sue declinazioni organizzative, assume un ruolo determinante. La macchina comunale è il punto centrale nell'erogazione dei servizi al cittadino e alle imprese: dalla sua articolazione organizzativa dipendono il grado di efficienza e la qualità dell'azione amministrativa, nonché la capacità degli uffici e dei servizi di rispondere efficacemente alle esigenze dei cittadini e ai bisogni della collettività.

All'inizio del 2013, per addivenire ad una struttura amministrativa all'insegna dell'efficienza e della qualità, si è avviata un'analisi della struttura organizzativa comunale, non limitandosi all'esame del modello strutturale ed organizzativo esistente nel Comune, ma correlando tale analisi alla quantità e alla tipologia dei procedimenti gestiti da ciascun servizio, agli indicatori di attività, alle risorse umane impiegate in relazione ai carichi di lavoro esistenti in ogni servizio e, conseguentemente, all'analisi delle criticità emerse e delle potenzialità da cogliere e da sviluppare. L'indagine è stata condotta con la collaborazione dei dirigenti, che sono stati chiamati, altresì, ad avanzare proposte di riorganizzazione dei servizi, volte a perseguire, in un'ottica di managerialità, gli obiettivi sopra indicati e a promuovere ogni azione/spunto organizzativo finalizzato ad accrescere la funzionalità e la produttività della macchina comunale e l'incremento dell'efficienza degli uffici e servizi, mirando al contempo ad un miglior utilizzo della spesa del personale. A conclusione del percorso, con deliberazione n. 195 del 23/07/2013, la Giunta comunale ha approvato la nuova macrostruttura organizzativa dell'Ente, successivamente parzialmente modificata con delibera di Giunta comunale n. 271 del 29/10/2013 e, conseguentemente, sono stati attuati i trasferimenti interni di personale, contenuti in un apposito *planning*, al fine di dare compiuta attuazione alla nuova macrostruttura organizzativa dell'Ente. L'Amministrazione comunale ha voluto realizzare una revisione della macchina comunale, attraverso una nuova visione organizzativa ed una razionalizzazione nell'impiego delle risorse umane, nella consapevolezza che, in un momento di forte carenza di risorse economiche e di limitate possibilità di disporre di nuove assunzioni, diventa ancora più necessario riorganizzare e valorizzare le strutture esistenti. I dati del personale in servizio e della relativa spesa confermano anche per l'anno 2013 un complessivo trend decrescente degli organici.

L'Amministrazione comunale nel mese di luglio, in considerazione delle difficoltà ad addivenire alla sottoscrizione con la parte sindacale di un contratto decentrato, ha adottato un Atto Unilaterale in sostituzione provvisoria del contratto decentrato integrativo del personale non dirigente, sia per l'anno 2011 sia per l'anno 2012. Permanendo anche per l'anno 2013 le difficoltà a giungere alla stipula di un Contratto decentrato integrativo per il personale non dirigente, la giunta Comunale nel mese di dicembre ha approvato un atto unilaterale in sostituzione provvisoria del contratto decentrato integrativo parte normativa anni 2013/2015 e parte economica anno 2013 al fine di non pregiudicare l'erogazione del salario accessorio.

Al fine di promuovere lo sviluppo professionale, la valorizzazione dei dipendenti, l'accrescimento delle competenze nonché il miglior impiego del personale ed il pieno coinvolgimento nel raggiungimento degli obiettivi dell'Amministrazione, con deliberazione n. 76 del 09/04/2013 la Giunta comunale ha approvato il Piano formativo multidimensionale anni 2013-2014 che era stato progettato in collaborazione con una società specializzata, sulla base degli esiti di una specifica analisi del clima organizzativo condotta presso i dipendenti. La logica fondante di tale Piano, complesso ed articolato, è sviluppare azioni di miglioramento a supporto del benessere del personale dell'Ente coerentemente con i fabbisogni emersi dall'indagine di clima e dare una risposta ai fabbisogni rilevati. Esso vede protagonista l'intera popolazione dell'Ente e include interventi formativi che afferiscono al sapere (formazione di tipo tecnico-

specialistico), al saper fare e al saper essere (formazione al ruolo rivestito da ciascun dipendente all'interno dell'organizzazione, attraverso le proprie prestazioni e i propri comportamenti organizzativi messi in atto). A titolo esemplificativo, il Piano include corsi di *team building*, *time management*, *leadership*, gestione delle relazioni interpersonali, comunicazione e *front office*, tecniche di redazione degli atti amministrativi, corsi di *excel* e *powerpoint*. Subito dopo l'approvazione del Piano, sono state organizzate *in house* le otto edizioni previste del corso "La gestione delle relazioni con l'utenza", rivolto in particolare ai dipendenti che operano a contatto con il pubblico, portando in aula n. 148 lavoratori e le quattro edizioni del corso "*Selfknowledge & Leadership*", rivolto ai dipendenti di Categoria D, per un totale di 38 lavoratori, seguito dall'intervento di "*Personal feedback*" finalizzato ad elaborare per ciascun partecipante il profilo comportamentale, che costituisce parte integrante del percorso di miglioramento individuale.

Al fine di favorire l'inserimento dei giovani nel modo del lavoro, l'Amministrazione comunale ha continuato a svolgere un ruolo attivo nei confronti delle istituzioni scolastiche/universitarie ed educative, promuovendo ancora di più il ricorso a forme di alternanza scuola/lavoro, sia attraverso un'attività di sensibilizzazione all'interno dell'Ente, sia nei confronti dell'esterno. Il Comune ha accolto in *stage* presso i propri uffici e servizi n. 31 studenti nell'anno, consentendo agli stessi di agevolare le proprie scelte professionali mediante la conoscenza diretta del mondo del lavoro.

In attuazione delle disposizioni contenute nel Decreto Legislativo n. 33 del 14/3/2013 "Riordino della disciplina riguardante gli obblighi di pubblicazione, trasparenza e diffusione di informazioni da parte delle pubbliche amministrazioni" è stata implementata sul sito dell'Ente la sezione "Amministrazione trasparente" con la pubblicazione e il costante aggiornamento di tutte le informazioni sul Comune previste dalla norma.

La Segreteria Organi istituzionali, con la propria attività di assistenza tecnica, ha contribuito al regolare funzionamento degli organi politici e consultivi, quali la Giunta e il Consiglio comunale, la Conferenza dei Capigruppo consiliari e la Commissione consiliare Affari istituzionali e Organizzazione. Il supporto fornito ha interessato le diverse fasi dell'attività di tali organi, quali la convocazione, la verbalizzazione, la formalizzazione di atti e la gestione delle relazioni istituzionali interne ed esterne all'organizzazione comunale.

Sono stati inoltre avviati i lavori di revisione del Regolamento del Consiglio comunale e quelli relativi alla predisposizione del Regolamento per l'istituzione e la disciplina amministrativa del registro delle unioni civili, ai quali le commissioni consiliari coinvolte stanno lavorando in sede redigente con il supporto tecnico del personale dell'Ufficio Segreteria.

Dallo scorso mese di novembre, a seguito di alcuni cambiamenti organizzativi all'interno dell'ente, l'Ufficio si occupa anche della gestione dei reclami e delle segnalazioni provenienti da parte di cittadini e della procedura di accesso agli atti amministrativi, ad esclusione di quelli in materia edilizia.

Il ricorso alla telematica ha effetti rivoluzionari sulle forme dell'azione amministrativa e sull'organizzazione delle strutture e delle risorse delle pubbliche amministrazioni.

Questo fenomeno di innovazione, accolto pienamente dalla nostra Amministrazione Comunale sta avendo ricadute profonde soprattutto sull'efficacia dei servizi che il nostro Ente eroga ai privati (cittadini e imprese), sull'efficienza del loro processo di produzione e, in particolare, sui continui rapporti dei privati con le amministrazioni finalizzati alla fruizione dei servizi stessi.

In particolare l'obbligo dell'utilizzo della Pec da parte di tutti gli uffici comunali ha consentito di dialogare direttamente con i cittadini, semplificare i processi burocratici riducendo costi e tempi di esecuzione e aumentando la qualità ed efficienza dei servizi resi. Il protocollo back office si è reso attivo nell'incentivare l'uso della posta elettronica sostenendo i colleghi per il corretto uso delle procedure e provvedendo giornalmente al controllo della corrispondenza in arrivo e partenza per assicurare che l'iter avvenga correttamente e che il sistema operi correttamente la trasformazione del documento generando la firma digitale.

Anche la qualità del lavoro reso dal personale preposto al back office si è elevato dovendo acquisire conoscenze professionali tali da valutare anche la correttezza tecnico/funzionale del servizio reso. Ne sono una conseguenza le oltre 350 lettere annullate nel corso dell'anno non essendo conformi ai requisiti previsti dalla normativa.

Una accelerazione del processo di digitalizzazione dell'attività amministrativa si è avuta anche con la legge statale n. 221/2012 che ha introdotto significative novità in merito alle modalità di stipula dei contratti di appalto pubblici prevedendo, a pena di nullità, l'informatizzazione di tali atti. L'ufficio contratti, pertanto, nonostante le difficoltà incontrate nei primi mesi per acquisire le tecniche necessarie per registrare i contratti per via telematica utilizzando l'apposita procedura Adempimento Unico, è oggi in linea con quanto disposto dal d.l. n. 5/2012 in tema di semplificazione e sviluppo per una più organica politica di modernizzazione del Paese.

Nell'anno 2013 è stato garantito l'espletamento di tutti gli adempimenti istituzionali di competenza dei Servizi Demografici. L'Ufficio back office Anagrafe, inoltre, ha avviato l'intervento progettuale riguardante l'aggiornamento e la revisione dell'Anagrafe della popolazione residente sulla base delle risultanze del 15° Censimento generale della popolazione anno 2011, ossia la verifica di tutte le posizioni anagrafiche che, in relazione ai risultati censuari riferiti al 9 ottobre 2011, sono risultate discordanti con il dato contenuto nell'Anagrafe comunale. L'esecuzione temporale del progetto, finalizzato all'aggiornamento definitivo dell'Anagrafe, inizialmente fissata per dicembre 2013 è stata prorogata, su disposizione dell'ISTAT, al 30 giugno 2014.

Durante il 2013 si è provveduto, inizialmente, a riportare nella banca dati anagrafica, attraverso l'applicativo in dotazione all'ufficio, il numero della sezione censuaria e il codice del questionario per ciascuna persona regolarmente censita come residente e tuttora presente in Anagrafe (ciò ha riguardato la maggior parte dei residenti del Comune di Rho).

Successivamente sono stati elaborati n. 2 distinti elenchi riguardanti rispettivamente le persone non censite ma che risultano tuttora iscritte nell'Anagrafe di Rho (circa n. 700 posizioni) e le persone che si sono censite come residenti ma che non figurano in Anagrafe (circa 500 posizioni). In entrambi i casi l'Ufficio ha definito e, in parte, avviato, secondo le istruzioni impartite dall'ISTAT, i processi indispensabili per regolarizzare e/o archiviare le posizioni anomale riscontrate.

Relativamente al primo elenco citato, si è provveduto alla cancellazione dall'Anagrafe per irreperibilità al censimento di circa 100 persone, non censite e per le quali risultava già avviato un procedimento di cancellazione anagrafica per mancanza del requisito della dimora abituale nel Comune. Per le restanti persone è stata inviata una comunicazione di invito per i non censiti a presentarsi in Anagrafe al fine di confermare la loro dimora abituale (in caso contrario, previo accertamento all'indirizzo di residenza, si provvederà ad avviare la procedura di cancellazione dall'Anagrafe per irreperibilità censuaria).

Anche per il secondo elenco di nominativi, ossia le persone non iscritte nell'Anagrafe di Rho ma comunque censite, si è provveduto ad inviare una comunicazione di sollecito ai fini della regolarizzazione della relativa posizione anagrafica (eventuale presentazione della richiesta di residenza oppure dichiarazione di errata compilazione del questionario censuario nel Comune di Rho); in caso di mancato riscontro alla comunicazione, previa verifica dell'effettiva dimora all'indirizzo indicato nel questionario, si procederà all'iscrizione anagrafica d'ufficio.

Per quanto riguarda l'attività di comunicazione rivolta ai cittadini, l'Ufficio Comunicazione ed Expo ha seguito la comunicazione di 55 eventi o attività comunali, curando in alcuni casi anche aspetti organizzativi. Per quanto riguarda il rapporto con i giornalisti, si è consolidata l'organizzazione interna dell'ufficio stampa prima affidato con incarico esterno. L'ufficio assicura l'attività di selezione, filtro e sviluppo del flusso delle informazioni provenienti dall'interno dell'ente verso gli organi di informazione. Ogni giorno è preparata una breve rassegna stampa inviata a giunta, consiglio e responsabili e comunque consultabile su una cartella condivisa internamente. Sono state organizzate 27 conferenze stampa e inviati 213 comunicati stampa.

L'utilizzo della telematica ha accelerato i processi di digitalizzazione promossi dalle normative nazionali e regionali. Prosegue l'implementazione della telematica nei processi di competenza del servizio Sportello Unico Edilizia ed Attività Produttive, tese - anche - allo snellimento dell'organizzazione del servizio stesso per rispondere alle esigenze più moderne di controllo e verifica dell'attività, successiva all'avvio della stessa, garantendo tuttavia il massimo dell'informazione agli operatori al fine di ridurre/eliminare l'errore.

Per quanto concerne l'implementazione del SIT, è stata predisposta la sostituzione del PRG con il PGT, completando la migrazione dell'architettura sulla piattaforma Archi. Nella stessa è stato

implementato il nuovo BD topografico predisposto dalla Provincia, già utilizzato dal tecnico estensore del PGT come base cartografica di lavoro e come nuova base per lo studio geologico idrogeologico e sismico del territorio.

Il nuovo supporto è già stato testato ed utilizzato per la redazione di tematismi finalizzati alla definizione delle scelte pianificatorie di PGT.

Lo stesso è stato utilizzato anche per la redazione di tutte le tavole di azionamento del PGT e del connesso studio geologico, idrogeologico e sismico. I relativi shape file verranno caricati nel sistema e testati per il corretto collegamento con tutti i sw applicativi della suite Archi in dotazione al servizio S.U.E. e S.U.A.P. (oltre che al servizio pianificazione), a partire dal mese di settembre.

Infine, lo stesso è stato anche utilizzato per la predisposizione di alcuni studi preparatori alla redazione del PAES, in particolare il calcolo dei volumi esistenti sul territorio comunale, suddivisi per destinazioni funzionali.

6.2 QuiComune: la città dei cittadini

Assessore Maria Vergani

Le aspettative nei confronti del servizio pubblico crescono e si modificano ogni giorno. Affinché i servizi siano sempre all'altezza, è importante disporre di canali di ascolto degli utenti.

Lo sportello Qui Comune (Quic), risponde all'esigenza di un rinnovamento della pubblica amministrazione per fornire servizi qualificati in modo semplice e veloce, avvicinando il Comune alle esigenze dei cittadini e assicurando servizi efficienti nell'ambito di una struttura logistica unitaria e strutturata, accogliente e di facile accesso.

Lo Sportello Quic, infatti, riunisce in un unico luogo le procedure comunali prima sparse in diversi uffici, al Quic sono state trasferite le competenze di front office degli uffici interni dell'Ente, per cui il cittadino può trovare informazioni e avviare e completare molte delle pratiche di suo interesse e necessità, inoltre, per facilitarne l'accesso, è l'orario di apertura è più ampio e più flessibile.

Lo Sportello del Cittadino attraverso l'Info desk, punto di accoglienza e di orientamento, provvede ad accogliere il cittadino e a fornire informazioni di primo livello nonché ad indirizzarlo verso gli sportelli per servizi o informazioni specifiche. L'info desk si occupa anche del rilascio di documentazione (modulistica, bandi di gare o concorsi, certificazioni, codici fiscali) nonché assicura il supporto alla compilazione della modulistica e la gestione diretta di alcuni servizi quali la prenotazione e la gestione delle sale dell'Auditorium, le comunicazioni per appuntamenti con Sindaco e/o Assessori, la gestione dei reclami, la gestione della segreteria telefonica e la conferma telefonica di dati anagrafici.

Dal mese di ottobre le postazioni dell'info desk sono abilitate per il rilascio delle password per i servizi on line del Comune, e dal mese di novembre al rilascio del PIN per la Carta Regionale dei Servizi, che può essere utilizzata sia per le prenotazioni del Servizio Sanitario Nazionale, sia per usufruire dei servizi on line della Pubblica Amministrazione.

L'info desk, nel secondo semestre dell'anno 2013, ha acquisito anche la gestione, per l'accesso agli atti del rilascio della documentazione richiesta dai cittadini.

Nel corso del mese di dicembre è stato fornito un importante supporto informativo relativamente alla Mini Imu e alla Tares (di competenza Aser).

Tramite il Quic è gestito il front office dei servizi di competenza degli uffici Anagrafe, Cultura, Demanio, Economato, Elettorale, Leva, Personale, Polizia locale, Segreteria, Sport, Stato civile, Ecologia, Edilizia privata, Pianificazione, Opere pubbliche, manomissione suolo, Servizi tecnologici, Suap.

Allo Sportello del cittadino nel 2013 sono stati registrati 77729 accessi.

Le richieste maggiori hanno riguardato:

- 15.249 richieste certificati e atti notori
- 15.699 rilascio carte identità e proroghe
- 6.590 pratiche di residenza e cambi di indirizzo

- 1.589 atti di stato civile (denunce di nascita e richieste di pubblicazioni per matrimonio)
- 6.493 pratiche della scuola e asilo nido
- 6.876 pratiche dei servizi sociali
- 9.944 pratiche di protocollazione.

Si registrano inoltre oltre 20.649 accessi per pratiche della società partecipata Aser.

Lo Sportello Sociale e Pubblica Istruzione, anch'esso parte dello Sportello del Cittadino, ha gestito con la dovuta privacy i servizi di competenza dei Servizi Sociali, Pubblica Istruzione e Asilo Nido

All'attività di front office si associa anche una attività di back office per la gestione delle istanze pervenute tramite posta, fax, mail, telefono. A seguito della riorganizzazione della struttura comunale sono state ricondotte al Quic altre attività di gestione di servizi al cittadino, quali ad esempio il rilascio dei Pin per i servizi online e per l'utilizzo della Carta regionale dei servizi.

Allo Sportello del Cittadino si affianca lo "Sportello Impresa" che trova collocazione in seno agli Sportelli Unici Edilizia ed Attività Produttive (S.U.E. e S.U.A.P.) ed è rappresentato dal front office in sito e soprattutto on-line di questi.

Gli accessi allo "Sportello Impresa" in sede, di cittadini, professionisti ed operatori, monitorati dai soli Istruttori Tecnici ed Amministrativi sono stati oltre tremila (n. 3.163) mentre quelli on-line al portale comunale sono risultati oltre novemila (n. 9.727).

6.3 Tutto a portata di click

Assessore Alessia Bosani, Maria Vergani

Lo sviluppo tecnologico corre ad una velocità superiore a quella delle capacità di fruizione da parte dei cittadini. Per poter usufruire al meglio dell'evoluzione tecnologica è importante la creazione di un flusso di comunicazione e di scambio tra i cittadini e l'Ente.

Al fine di avvicinare il Comune ai cittadini si è previsto di sviluppare i servizi erogati on line attraverso l'uso della Carta regionale dei servizi, quale meccanismo di autenticazione e riconoscimento, con l'introduzione di tecnologie avanzate per l'applicazione di cifratura dei dati ed il timbro digitale, da applicare in particolar modo al rilascio delle certificazioni via web. Si è quindi realizzata l'attività, prevista nell'ambito del progetto *Rhoirete* finanziato da Regione Lombardia attraverso il bando "Lombardia più semplice, finalizzata a realizzare il rilascio delle certificazioni via web dei certificati dei servizi demografici.

Il servizio Anagrafe del Comune di Rho pertanto si rinnova dando il via dal 2014 ai certificati online, che ognuno potrà stampare direttamente dal proprio computer evitando code agli sportelli e risparmiando tempo. Si potranno richiedere online i certificati anagrafici e di stato civile di maggiore utilizzo (nascita, residenza, stato di famiglia) collegandosi al sito del Comune di Rho e autenticandosi con le credenziali (user e password) che verranno rilasciate dallo sportello del Cittadino (Quic) o tramite la Carta Regionale dei Servizi abilitata per l'accesso tramite PIN ai servizi on line. I certificati hanno validità legale e possono essere presentati presso qualsiasi ente non pubblico (per esempio banche e assicurazioni). Tra le Pubbliche Amministrazioni, infatti, vale l'autocertificazione. Se il certificato anagrafico in formato elettronico viene stampato su carta non perde la sua validità giuridica grazie all'apposizione del timbro digitale. Gli enti che riceveranno tali certificati potranno verificarne l'autenticità e l'integrità tramite apposito software di decodifica, gratuito e liberamente scaricabile da internet, attraverso il quale è possibile controllare la firma e visualizzare il certificato presente nel timbro.

Il Comune di Rho, sempre ai predetti fini, ha anche attrezzato una postazione di personal computer per disabili visivi presso il CentRho in piazza San Vittore. La postazione è dotata di un personal computer, sul quale è stato installato un software per consentire a non vedenti ed a ipovedenti di utilizzare il pc dotato dei consueti programmi. Si tratta di un software di sintesi vocale, attraverso il quale è possibile udire la lettura di quanto è presente sul monitor del pc.

Connessa alla rete per la navigazione in internet, la postazione è dotata inoltre di uno scanner e di un software di riconoscimento automatico dei caratteri, capaci di acquisire l'immagine di una pagina stampata e trasformarla in formato testo: tramite il programma di sintesi vocale sarà così possibile ascoltare la lettura di articoli di giornali, pagine di libri e documenti vari.

Questa scelta è stata attuata nella consapevolezza che adeguare i servizi con strumenti per utenti ciechi o ipovedenti permette di ristabilire condizioni di uguaglianza, in modo che tutte le ragionevoli esigenze degli utenti, anche disabili, siano soddisfatte. La postazione dotata con questa tipologia di software costituisce uno strumento essenziale per la garanzia della libertà di comunicazione e della integrazione socio-lavorativa.

Nell'ambito del progetto *Rhoinrete* si è altresì prevista la realizzazione di un Portale Lavoro, la cui attivazione è prevista nel 2014, mirato alla creazione di un sistema di semplificazione e orientamento per facilitare l'ingresso nel mondo del lavoro degli studenti universitari, mettendoli in relazione con il tessuto produttivo sia del Comune di Rho sia dell'area del Rhodense. Attraverso la realizzazione di un portale dedicato verranno messe in relazione la banca dati degli studenti in procinto di laurearsi o neolaureati dell'Università degli Studi di Milano e una banca dati predisposta dall'Università contenente le opportunità di inserimento lavorativo nelle aziende situate sul territorio di Rho e dei 16 Comuni che aderiscono al "Patto per il Territorio del Nord-Ovest. Questa vetrina di presentazione reciproca dei giovani in cerca di occupazione e delle aziende che ricercano professionalità da impiegare, prevede anche la possibilità per soggetti esterni titolati di inserire delle referenze sui giovani in cerca di occupazione il cui curriculum è già presente nel Portale.

Tramite il progetto *Rhoinrete* si intende anche rendere più aggiornato il personale comunale, migliorare le conoscenze interne e rendere più efficaci ed efficienti gli strumenti di comunicazione ed erogazione dei servizi tramite web. Le risorse umane interne possono diventare promotrici delle nuove opportunità offerte dalla tecnologia e dai nuovi mezzi. Nel 2013 è stato organizzato e avviato da parte dell'ufficio Comunicazione ed Expo un corso di formazione particolarmente articolato sulle nuove tecnologie e sull'utilizzo del sito comunale che coinvolge i 60 referenti del sito istituzionale. La formazione ha previsto tematiche quali le tecniche per la realizzazione di contenuti accessibili, web writing per la creazione di pagine web, la comunicazione in rete, progettazione e trattamento di contenuti multimediali, gestione della piattaforma Joomla e del sito istituzionale. Contestualmente alla programmazione della formazione, si sta procedendo nella realizzazione della revisione del sito ed è già stata presentata una prima bozza, che è in corso di modifica per rispondere in modo più adeguato alle esigenze dell'Ente. Al termine della revisione del sito web istituzionale, si provvederà alla ottimizzazione della versione mobile del sito internet istituzionale per consentire l'accesso al web attraverso dispositivi mobili. Sono infatti in aumento gli utenti che preferiscono accedere tramite dispositivi cellulari o palmari al sito e ai servizi on line. Nel corso del 2013 sono stati pubblicati sul sito istituzionale 225 eventi e 271 notizie ed è stato assicurato l'invio settimanale della newsletter (51 settimane, fermo di 3 settimane ad agosto).

A maggio 2013 è stata pubblicata la sezione Turismo e Cultura del sito. L'avvio del sito Turismo e Cultura nasce dal ruolo chiave delle nuove tecnologie e del web in particolare nella promozione del territorio e nel marketing territoriale. Il sito Turismo e Cultura è rivolto ai cittadini come potenziali turisti e agli operatori economici come vetrina delle attività locali. Per le motivazioni esposte si è studiato un sito che contenga le informazioni turistiche sull'accoglienza alberghiera ed alimentare, cosa vedere, cosa fare, i numeri utili e i numeri per eventuali emergenze, informazioni sulla storia Rho. E' attivo il calendario degli eventi che permetterà ai turisti, ma anche ai rhodensi, di essere aggiornati sulle iniziative in città.

Nel novembre 2012 è stata attivata la pagina su Facebook con profilo istituzionale, al momento Facebook è utilizzato per diffondere informazioni sull'ente e per promuovere eventi e iniziative, ma anche per creare nuovi spazi di dialogo con i cittadini e nuovi canali per raccogliere le loro opinioni e valutare la soddisfazione degli utenti su servizi e attività istituzionali. Nel corso del 2013 si è consolidata la presenza su Facebook registrando "613 mi piace".

Oltre al web anche il tradizionale SMS rappresenta un eccellente strumento di comunicazione soprattutto per comunicazioni brevi ed urgenti: a causa, però, di problemi tecnici dei fornitori il

servizio verrà riattivato nel 2014.

Nonostante l'importanza delle tecnologie, la carta stampata riveste ancora una grande importanza soprattutto nei cittadini con età più avanzata. L'Amministrazione Comunale ha riportato nelle case dei cittadini dopo cinque anni di silenzio lo storico periodico comunale "Rho Città" con una nuova veste grafica. Il periodico è realizzato a costo zero per il Comune e quindi per i cittadini, sulla base di un avviso pubblico infatti è stato individuato il fornitore, la Real Arti Lego di Corbetta, a cui è stata affidata la realizzazione del periodico comunale "Rho Città" coprendo i relativi costi con la raccolta pubblicitaria. Altra novità di Rho Città è l'attenzione verso l'ambiente, le 26.000 copie sono stampate su carta riciclata senza aggiunta di sbiancanti chimici. La distribuzione porta a porta permette di raggiungere tutte le famiglie rhodensi e rende il periodico uno strumento efficace di promozione per qualsiasi attività commerciale.

Come nelle edizioni precedenti è previsto uno spazio dedicato ai Gruppi Consiliari. Nel 2013 sono stati realizzati tre numeri del periodico.

6.4 Valorizziamo il patrimonio comunale

Assessore Pietro Romano, Andrea Orlandi, Maria Vergani

Per le opere attinenti il mantenimento ed ammodernamento del patrimonio immobiliare dell'Ente si è dato seguito alla predisposizione dei CRE/collauda per tutte le opere pubbliche anni precedenti entro i termini previsti per ogni singolo appalto. Oltre a proseguire con lo sviluppo degli appalti e progetti del piano opere 2013 e precedenti, secondo le indicazioni e le disponibilità finanziarie dell'Ente.

Per la rete gas metano è proseguita l'attività di controllo e monitoraggio degli obblighi convenzionali in capo al nuovo concessionario rete gas. In particolare, assolte le procedure amministrative ordinarie è in fase di valutazione la proposta progettuale esecutiva per dare seguito ed attuazione al piano investimenti che vedrà un significativo ammodernamento della rete comunale. Da poco attivate procedure di supporto al comune di Legnano come capofila ATEM.

Per la rete fognaria e depurazione è proseguita l'attività di controllo, monitoraggio e supporto alla società Capholding che ha portato a termine i lavori di realizzazione dei due lotti funzionali del sistema fognario che hanno eliminato gli scarichi reflui urbani che ancora confluivano nei corsi d'acqua superficiali.

Per quanto riguarda le reti di teleriscaldamento sono proseguite le attività di verifica con i soggetti gestori delle reti per l'implementazione delle linee allo scopo di consentire l'allacciamento di nuove utenze pubbliche e private, come già indicato nelle logiche del PAES al progetto 1.1.

Sulla rete stradale sono stati eseguiti diversi interventi di ripristino localizzato del manto di usura della pavimentazione strade e marciapiedi.

E' stata ultimata la stesura del piano cimiteriale, già oggetto di parere preliminare presso ASL competente di zona.

Inoltre, nelle more di perfezionamento del Pef della concessione dei servizi cimiteriali, sono stati avviati nel periodo estivo presso le frazioni di Passirana, Lucernate e Terrazzano tre cantieri per il rifacimento delle coperture delle strutture cimiteriali presenti; gli interventi sono stati ultimati in tardo autunno.

Si sta concludendo l'attività di valorizzazione dei Fabbricati comunali sulla base dell'incarico attribuito nello scorso esercizio (atto di determinazione n. 556 del 24/05/2012). Relativamente agli edifici, si è provveduto alla valorizzazione contabilizzando gli interventi eseguiti dal 1996 al 2013. Per quanto riguarda invece i beni cosiddetti demaniali ed i terreni, l'attività di inventariazione e valorizzazione verrà avviata nel corso dell'esercizio 2014.

Nel corso dell'esercizio 2012, il Consiglio Comunale aveva provveduto ad approvare il nuovo

regolamento degli orti comunale, con la finalità di migliorare la gestione e la destinazione sociale di questi spazi. Nel regolamento veniva prevista l'istituzione dell'Assemblea degli Assegnatari degli orti ed il Comitato di Gestione.

L'Assemblea degli Assegnatari degli orti, composta da tutti gli assegnatari degli orti, si è ritrovata per la prima volta nello scorso mese di dicembre 2013: in tale assemblea si sono eletti i rappresentanti dei comitati di gestione degli orti di via S. Bernardo e di via Pavese, e si sono affrontate alcune questioni gestionali che comporteranno nel 2014 una modifica del regolamento stesso e sulla tariffa di gestione. I componenti dei comitati di gestione si sono ulteriormente ritrovati al fine di nominare i rappresentanti, i quali hanno il compito di coordinare l'attività dei comitati stessi con funzioni di referenti nei rapporti con l'Amministrazione Comunale.

I principali compiti dei Comitati di Gestione sono:

- richiamare tutti gli assegnatari all'ottemperanza delle norme di conduzione previste dal regolamento;
- segnalare all'ufficio Demanio e Patrimonio eventuali infrazioni degli assegnatari;
- sovrintendere alla gestione delle parti comuni;
- controllare il regolare svolgimento delle attività di conduzione degli orti e il rispetto del regolamento;
- proporre iniziative di informazione e pubblicizzazione sul tema degli orti urbani;
- esprimere parere in merito ad eventuali questioni che riguardano la conduzione degli orti;
- sovrintendere alla gestione di attrezzature e servizi collettivi.

L'Amministrazione Comunale ha partecipato alla manifestazione EIRE - Expo Italia Real Estate, 4 - 6 giugno 2013 con la finalità di presentare le opportunità di investimento presenti sul territorio al mercato privato e agli investitori internazionali.

Il Comune di Rho ha sviluppato nel contesto di EIRE le tematiche della valorizzazione dell'area della Stazione e il Social Housing e altre opportunità immobiliari. In questo modo il Comune ha possibilità di incontrare in modo mirato gli sviluppatori delle principali operazioni di sviluppo immobiliare, gli investitori istituzionali, la rete dei professionisti e delle professionalità del Real Estate. L'area della Stazione è stata pubblicata all'interno del Book online The Best of Italy, lo strumento su cui sono stati pubblicati i progetti completi di tutti i dati necessari alla verifica attenta delle opportunità stesse e che è consultato prima della manifestazione dagli investitori. Sulla base delle preferenze manifestate dall'investitore, sono stati organizzati degli incontri mirati *one to one*. L'Ufficio Comunicazione ed Expo ha curato gli aspetti amministrativi e organizzativi legati alla partecipazione ad EIRE.

6.5 Un bilancio in ordine

Assessore Andrea Orlandi

L'Amministrazione comunale, in questi mesi, ha continuato nell'opera di mettere sempre più "in ordine" il bilancio comunale attraverso un'attività di attento monitoraggio e puntuale controllo della spesa corrente, razionalizzando al massimo gli interventi in modo da utilizzare al meglio le limitate risorse a disposizione. In occasione della redazione del Bilancio di Previsione 2013, approvato con deliberazione di Consiglio Comunale n. 35 del 09/07/2013, sono stati attentamente verificati tutti gli stanziamenti di ogni singolo capitolo di spesa corrente. Negli ultimi esercizi, la spesa corrente ha subito una costante riduzione passando da €. 42,2 milioni di euro dell'esercizio 2008 ai 36,3 milioni di euro del 2012 (- 14%); per l'esercizio 2013 la spesa corrente prevista e deliberata ammontava ad € 38,3 milioni. L'obiettivo è stato, anche quello di migliorare, ai fini del Patto di Stabilità Interno, il saldo finanziario corrente, caratterizzato da un costante squilibrio, non utilizzando i proventi derivanti dagli oneri di urbanizzazione a parità di pressione tributaria locale.

Nel corso dell'esercizio, in ottemperanza a quanto previsto dai commi 7 e 8 dell'art. 8 del vigente Regolamento sui controlli interni, approvato dal Consiglio comunale con atto n. 3 del 28 febbraio u.s., si è provveduto alla verifica degli equilibri finanziari, sia dal punto di vista della gestione di competenza che della gestione dei residui, in data 30 luglio 2013 (con deliberazione di Giunta Comunale n. 198), ed in data 25 settembre 2013 (con deliberazione di Consiglio Comunale n. 41).

Con la verifica degli equilibri di novembre 2013, in sede di Assestamento Generale di Bilancio, con delibera di Consiglio Comunale n. 64 del 27 novembre 2013, si è preso atto della necessità di procedere al riequilibrio della gestione corrente, in seguito ad una riduzione delle risorse derivanti da trasferimenti statali di circa € 2,5 milioni di Euro e ad una diminuzione delle stime previste alla voce "Canone Concessorio non ricognitorio" di circa €. 800 mila.

E' stato pertanto necessario procedere al riequilibrio della gestione finanziaria di competenza 2013, agendo sulla leva fiscale aumentando le aliquote dell'addizionale comunale IRPEF, con l'applicazione di una più consistente quota di Avanzo di Amministrazione 2012 e con l'applicazione di una quota di Oneri di Urbanizzazione per il finanziamento della spesa corrente.

Pertanto, le risultanze del Rendiconto di Gestione per l'Esercizio 2013, evidenziano i seguenti aspetti:

- Spese Correnti pari ad €. 35,9 milioni (- €. 400 mila rispetto all'esercizio 2012),
- Avanzo applicato alla spesa corrente pari ad €. 1.970.000),
- Oneri di Urbanizzazione ed altre entrate per investimenti, applicati per il finanziamento della spesa corrente pari ad €. 450 mila,
- Addizionale Comunale IRPEF: aliquota unica pari allo 0,70 per cento, con soglia di esenzione in corrispondenza di un reddito imponibile fino ad € 13.500,00= (il superamento della soglia di esenzione comporta l'applicazione dell'addizionale comunale all'Imposta sul Reddito delle Persone Fisiche, all'intero reddito complessivo),
- Aliquote IMU, invariate rispetto all'esercizio 2012,
- Introduzione del "Canone Concessorio non ricognitorio",
- Introduzione a partire dall'esercizio 2014 dell'Imposta di soggiorno (delibera di Consiglio Comunale n. 60 del 27/11/2013 - tariffe determinate con delibera di Giunta Comunale n. 298 del 03/12/2013).

Si evidenzia inoltre, che a seguito di entrate straordinarie derivanti da attività di accertamento per elusione ed evasione da parte del Gestore della Tariffa Comunale sui Rifiuti e sui Servizi, con deliberazione di Consiglio Comunale n. 55 del 14 novembre 2013, si è provveduto alla riduzione delle tariffe 2013 per le utenze domestiche e non domestiche.

Nel corso dell'esercizio, tra le operazioni poste in essere e finalizzate al contenimento della spesa corrente si segnala la riduzione, per un importo complessivo di € 673.083,73, di sei mutui concessi dalla Cassa Depositi e Prestiti di Roma, operazione avvenuta a seguito della determina del Dirigente dell'Area 4 - Servizi di Programmazione Economica e delle Entrate n. 150 del 21 giugno 2013. Questa manovra ha comportato per il 2013 un risparmio, tra minori interessi passivi da pagare e minor quota capitale da rimborsare, di quasi 32 mila euro.

Il Rendiconto della gestione 2012, approvato dal Consiglio comunale in data 9 maggio 2013 con provvedimento n. 16, si è chiuso con un avanzo di amministrazione di poco superiore ai due milioni di euro.

Nel 2013 è proseguita l'attività di fund raising (servizio dedicato alla ricerca, prima analisi ed individuazione di bandi e/o altre fonti di potenziale finanziamento per l'Ente) con le modalità definite nel 2012, anno di avvio del servizio e vale a dire:

- ricerca sul mercato dei bandi aperti;
- elaborazione scheda sintetica per ogni bando individuato;

- trasmissione periodica (c.d. "news") agli amministratori ed ai responsabili;
- flusso di ritorno dagli uffici successivo all'invio - in caso di manifestazione d'interesse per il bando segnalato - e in caso di avvenuta partecipazione - quale segnalazione di ottenimento o diniego del finanziamento.

In una logica di miglioramento del servizio le "news" sono state arricchite con segnalazioni relative a bandi e altre iniziative, che coinvolgevano l'Ente anche indirettamente, riguardando tra i beneficiari associazioni, organizzazioni, società presenti nell'ambito territoriale Rhodense. Nel corso dell'anno l'ufficio ha segnalato, tramite n. 10 invii periodici n. 65 bandi/iniziativa (aventi come beneficiario diretto l'Ente) e n. 61 altre iniziative.

Sono stati riconosciuti nel 2013 all'Ente i seguenti contributi:

- Fondazione Cariplo € 132.000
Bando: Rafforzare il legame delle sale culturali polivalenti con il territorio
Progetto "Cine- Forum Culturale- l'auditorium di via Meda risponde alla città"
- Regione Lombardia € 3.500
Bando: interventi per attività di promozione educativa e culturale
Progetto Genexpo 2012-2015
- Regione Lombardia € 467.707 (così articolati: 1) bonifica amianto: 406.586,40; 2) manutenzione straordinaria: 40.740,25; 3) Adempimento prescrizioni ASL e VV.F.: 20.380,63)
Realizzazione degli interventi in materia di riqualificazione e di messa in sicurezza delle istituzioni scolastiche statali
Progetto: riqualificazione e messa in sicurezza scuola di via Tommaso Grossi
- Fondazione Cariplo € 380.000
Bando: Diffondere e potenziare l'abitare sociale temporaneo
Housing sociale rhodense- L'Abitare in rete
Contributo riconosciuto all'Azienda Speciale dei Comuni del Rhodense per i Servizi alla Persona
- Ministero Interno € 904.142,28 (così suddiviso negli anni: € 284.159,00 anno 2014; € 309.991,64 anno 2015; € 309.991,64 anno 2016)
Bando: Sprar - sistema di protezione per i richiedenti asilo e rifugiati
- Fondazione Nord Milano € 13.000
Bando: Promozione della cultura per favorire la partecipazione giovanile e la coesione sociale
Progetto: "Amici Demode'" dell'associazione "I Tetragonauti Onlus"
Partecipazione del Comune di Rho al progetto in qualità di sostenitore

e vinti i seguenti premi:

- Premiazione VIII Tavolo Nazionale Contratti di Fiume con il progetto "L'Olonza entra in città: ricostruzione del corridoio ecologico fluviale nel tessuto metropolitano denso e l'ingerenza ecologica", finanziato da Fondazione Cariplo, che ha coinvolto oltre al Comune di Rho e Legambiente, l'Università dell'Insubria, Oikos, Idrogea e Iridra;
- Premio Strategie Amministrative "Quanto è smart il tuo comune?" riconosciuto all'Ente con il progetto Bilancio Partecipativo quale strumento per favorire la partecipazione dei cittadini alla formazione del bilancio comunale.

L'Ente, inoltre, ha partecipato al progetto "Credito in Cassa", diretto alle imprese lombarde che vantano crediti per lavori, fornitura di beni e servizi verso comuni, unioni di comuni e province, che prevede la cessione dei crediti inerenti alle spese correnti e a quelle in conto capitale.

Relativamente alla "Piattaforma certificazione crediti", disponibile sul sito del Ministero dell'Economia e delle Finanze, al fine di agevolare quelle imprese intenzionate alla cessione dei crediti vantati verso l'Ente, si è provveduto a rilasciare n. 8 attestazioni di certificazione di crediti per circa 823 Mila euro.

Nel corso dell'esercizio 2013 è stata poi riproposta l'iniziativa Diròlomia per la predisposizione del Bilancio partecipativo anno 2014: con atto di deliberazione di Giunta Comunale n. 241 del 01/10/2014, si sono approvati gli indirizzi e le modalità di realizzazione della seconda edizione stabilendo di continuare nella proficua collaborazione con la Soc. Refe Srl (incarico conferito con atto dirigenziale n. 251 del 6.11.2013), per la supervisione metodologica e di progettazione grafica dei materiali di comunicazione e di coinvolgimento.

Rispetto alla prima edizione sono state introdotte alcune novità:

- Aumento delle risorse destinate al Bilancio Partecipativo: a € 500.000,00 a € 562.000,00 delle spese che sostiene il Comune di Rho;
- l'Inserimento del nuovo tema legato a EXPO 2015 Nutrire il pianeta, Energia per la vita;
- la realizzazione di un Sito web dedicato per favorire i gruppi meno organizzati e i singoli cittadini;
- la creazione di una bacheca virtuale dove poter pubblicare il proprio progetto;
- la richiesta di motivare le proposte per orientarle al bene comune;
- la distribuzione del questionario abbinato al periodico comunale.
- possibilità di presentare un'unica proposta scegliendo fra le quattro aree tematiche.

Venerdì 4 ottobre 2013 si è tenuto presso la Sala Convegni del Centrho l'incontro di lancio con la finalità di illustrare tutte le novità della seconda edizione e condividerne i contenuti ed obiettivi raccogliendo eventuali suggerimenti.

La proposta poteva essere presentata sia in formato cartaceo (una copia del questionario è stata allegata al periodico Rho Città) scaricandola dal nuovo sito www.diròlamia e inviandola all'indirizzo di posta elettronica dedicato oppure direttamente compilando la proposta on line.

Le quattro aree tematiche individuate e il rispettivo budget assegnato sono: SPORT, CULTURA E GIOVANI: 112.000 euro; SCUOLA, ANZIANI E DISABILITÀ: 100.000 euro; ARREDO URBANO E VERDE PUBBLICO: 300.000 euro; EXPO 2015: 50.000 euro. La partecipazione si è articolata in una prima fase dal 4 ottobre al 14 novembre (con una proroga dei termini di presentazione delle proposte e dei questionari al 28 Novembre, per consentire una più ampia partecipazione) di raccolta dei questionari, allestimento dei punti di raccolta sparsi per la città, inizio delle operazioni di conteggio dei questionari pervenuti.

Sono stati presentati n. 10535 questionari.

I questionari pervenuti sono stati scrutinati e verificati e successivamente trasmessi ai competenti uffici per la verifica di fattibilità tecnica ed economica.

La giornata della partecipazione si è svolta sabato 22 marzo 2014.

Relativamente alle proposte vincitrici della prima edizione 2013, si riporta lo stato di attuazione

Sport, cultura e giovani

Proposta	Proponente	Costo	Stato di avanzamento
[Area shaded out]			

A scuola d'inclusione

Favorire l'inclusione sociale dei bambini e dei ragazzi disabili o a rischio di esclusione promuovendo nelle scuole e negli oratori della città un nuovo modo di fare sport con la partecipazione di tutti attraverso il basket (basket integrato).

2 erre/Oratorio San Carlo € 20.000

60%

- Approvata la deliberazione di giunta n. 246 del 1/10/2013: *Bilancio partecipativo: attuazione progetto "A scuola d'inclusione" - concessione patrocinio e approvazione schema di convenzione.*
- Approvato un orientamento collegiale in giugno.

Salute e sport

Promuovere l'avvicinamento dei bambini allo sport riducendo i costi del certificato di idoneità alla pratica sportiva non agonistica per le famiglie.

2 erre/Oratorio San Carlo € 40.000

90%

- Approvata la deliberazione di giunta n. 215 del 10/09/2013: *Bilancio partecipativo: attuazione progetto sport e salute - approvazione schema di convenzione.*
- Approvato un orientamento collegiale in giugno

Orchestra lirica

Avviare una scuola di musica e canto lirico.

Corpo musicale S. Cecilia € 28.000

60%

- Approvata deliberazione di giunta n. 227 del 17.09.2013: *Bilancio partecipativo: attuazione progetto orchestra lirica - concessione di patrocinio, contributo economico e approvazione schema di convenzione*

Istruzione e politiche sociali

Proposta	Proponente	Costo	Stato di avanzamento
Musica per tutti Attivazione di corsi e percorsi gratuiti di musica per ragazzi in età scolare	Ass. culturale Note di speranza	€ 40.000	60%
Kairos Impegno educativo nei confronti dei ragazzi definiti "sulla soglia" con l'obiettivo di favorirne l'inserimento in attività strutturate con l'assunzione di piccole responsabilità.	Parrocchie di Rho	€ 40.000	60%

- Approvata la deliberazione di consiglio comunale n. 38 del 25.09.2013: *Piano per il Diritto allo Studio*

- Approvata la deliberazione di giunta n. 243 del 1/10/2013: *Bilancio partecipativo: attuazione progetto Kairos Concessione di patrocinio, contributo economico e approvazione schema di convenzione*

Teatroscuola

Rassegna di teatro nelle scuole di II grado, estendendo l'attività di laboratorio teatrale di ogni scuola/istituto, secondo uno schema teatroscuola del Calendimaggio. AGCAM € 20.000

60%

- Approvata deliberazione di giunta n. 244 del 1/10/2013: *Bilancio partecipativo: attuazione progetto teatroscuola - concessione di patrocinio, contributo economico e approvazione schema di convenzione*

Arredo urbano e verde

Proposta	Proponente	Costo	Stato di avanzamento
Pista ciclabile Rho-frazioni Realizzazione di una pista ciclabile per il collegamento tra Rho e le frazioni in modo da allacciarsi alle piste ciclabili dei comuni adiacenti.	Comitato Giovani Terrazzano	€ 260.000	20% <ul style="list-style-type: none">• Dopo un incontro in giugno con i proponenti, è in fase di avvio la stesura del progetto
Un parco da vivere Riqualficazione dell'area verde di via Mazzo, adiacente alle scuole Federici e Manzoni, creando una nuova area giochi lontano dalla strada e comunicante con la scuola media tramite video citofono.	La Rho che vorrei	€ 40.000	30% <ul style="list-style-type: none">• In fase di completamento la stesura del progetto. A breve verranno invitati i proponenti, per scegliere insieme il lotto da finanziare con le risorse assegnate

Il Servizio Tributi ha concluso l'attività di verifica delle posizioni tributarie ai fini del recupero dell'evasione/elusione in materia d'imposta comunale sugli immobili. Le operazioni di controllo hanno preso a riferimento i diversi flussi dati pervenuti da una pluralità di soggetti (Agenzia delle Entrate, Agenzia del Territorio, Anagrafe comunale) per analizzare la correttezza dei versamenti eventualmente eseguiti od individuare l'omissione di versamento, fattispecie particolarmente importante a partire dal 2008 come conseguenza dell'introduzione dell'esenzione sull'abitazione principale. E' infatti emerso che la predetta esenzione sia stata interpretata in maniera estensiva anche a fattispecie e soggetti non rientranti nella definizione di proprietari di abitazioni principali. Parimenti sono state riscontrate le agevolazioni dichiarate dai contribuenti relativamente alle casistiche che il Regolamento comunale ICI ha assimilato alle abitazioni principale. La metodologia utilizzata basata anche sul confronto con le informazioni interne all'Ente in relazione a particolari basi imponibili nonché alcune verifiche di congruità per accatastamenti agli atti dell'Agenzia del Territorio ha portato alla predisposizione ed emissione di n.903 avvisi per un totale di € 703.365,00. Sono state avviate, per essere completate nel corso del 2014, l'insieme delle operazioni volte a garantire l'aggiornamento dell'elenco dei proprietari di immobili interessati dall'adozione e definitiva approvazione del nuovo strumento urbanistico (Piano del Governo del Territorio), l'individuazione delle nuove basi imponibili e la successiva notifica agli interessati delle eventuali trasformazioni delle destinazioni d'uso.

Nell'ottica di una fiscalità più equa sono stati oggetto di attente verifiche anche le dichiarazioni per l'accesso alle agevolazioni tributarie in ambito Tia ampliando le autocertificazioni sottoposte a verifica. L'attività eseguita ha consentito di accogliere n.68 richieste e di respingerne n.28 per motivazioni principalmente legate ad una capacità contributiva superiore a quella richiesta per avere accesso alle prestazioni agevolate (43% circa dei richiedenti) o per incongruenza delle informazioni fornite non seguite dalle regolarizzazioni richieste dall'ufficio (25% dei richiedenti) . L'Amministrazione ha infine dato concreto avvio alla collaborazione con

l'Agenzia delle Entrate, adempiendo agli obblighi previsti dalla convenzione entro i termini ivi stabiliti.

6.6 Le società partecipate

Assessore Andrea Orlandi

In linea con la vigente normativa e con il Regolamento Comunale sul sistema dei Controlli Interni l'Ente ha svolto un'attività di monitoraggio degli organismi partecipati.

In particolare, si è provveduto:

- all'aggiornamento della deliberazione di ricognizione degli organismi partecipati, con verifica dei presupposti per il mantenimento della partecipazione in capo all'Ente (ai sensi dell'art. 3 L. 244/2007 e s.m.i.) e successivamente alla trasmissione della stessa alla Corte dei Conti sezione Regionale di Controllo per la Lombardia (*Deliberazione di C.C. n. 18 DEL 9/5/2013*);
- alla predisposizione di un cruscotto di analisi dei dati di bilancio e degli indicatori di qualità del servizio quale modello di monitoraggio degli organismi partecipati. Il primo cruscotto è stato costruito sulla base dei dati di bilancio anno 2011 e per gli organismi nei quali l'Ente possiede una partecipazione rilevante (*Deliberazione di G.C. n. 73 del 9/4/2013*). Il cruscotto è stato aggiornato con i dati di bilancio anno 2012 (*Deliberazione di G.C. n. 304 del 10/12/2013 Presa d'atto delle risultanze del cruscotto di monitoraggio degli organismi partecipati - triennio 2010/2012*);
- a richiedere agli organismi e verificare i documenti previsionali disponibili (Budget, Bilanci di Previsione, Piani Pluriennali) e i bilanci consuntivi. In particolare, per l'Azienda Speciale Farmacie Comunali, a partecipazione totalitaria da parte dell'Ente, e per la società Nuovenergie Teleriscaldamento S.r.l. i relativi documenti di programmazione sono stati sottoposti all'approvazione del Consiglio Comunale (*Deliberazione di C.C. n. 32 del 9/7/2013; Deliberazione di C.C. n. 73 del 19/12/2012*). L'Ente ha preso atto del bilancio d'esercizio 2012 dell'azienda speciale consortile Ser.co.p. (*Deliberazione di C.C. n. 45 del 10/10/2013*), della società Nuovenergie Teleriscaldamento Srl (*Deliberazione di C.C. n. 47 del 10/10/2013*), dell'azienda speciale consortile CSBNO (*Deliberazione di C.C. n. 48 del 10/10/2013*);
- a vigilare sull'andamento economico-finanziario degli organismi. In particolare, si è provveduto alla verifica infrannuale della gestione economica degli organismi partecipati dal Comune di Rho con *Deliberazione di G.C. n. 323 del 27/12/2013*;
- alla verifica del rispetto della normativa vigente e agli adempimenti connessi.

Infine, in considerazione della necessità di ampliare gli attuali strumenti informativi in dotazione all'Ente per l'espletamento delle attività connesse al controllo sugli organismi partecipati, adeguandoli alle mutate esigenze legate ai maggiori adempimenti connessi al contesto normativo vigente, si è provveduto all'attivazione di un pacchetto informatico per la gestione delle partecipate affidando il servizio di assistenza annuale ad InfoCamere S.c.p.A. - Società consortile di informatica delle Camere di Commercio Italiane per azioni (*Determinazione n. 149 del 19/6/2013*).

STATO DI REALIZZAZIONE DEL PROGRAMMA 6: Gli strumenti per la città di domani**SPESA COMPLESSIVA**

NUM.	DENOMINAZIONE PROGRAMMI	STANZIAMENTI ATTUALI 2013	IMPEGNI	% IMPEGNATO
	SPESA CORRENTE	18.247.932,00	12.661.443,53	69,39%
	SPESA IN C/CAPITALE	3.785.887,00	1.563.581,01	41,30%
	RIMBORSO DI PRESTITO	9.970.388,00	6.715.386,45	67,35%
	TOTALE	32.004.207,00	20.940.410,99	65,43%

Spesa Corrente

NUM.	DENOMINAZIONE PROGRAMMI	STANZIAMENTI ATTUALI 2013	IMPEGNI	% IMPEGNATO
	SPESA CORRENTE	18.247.932,00	12.661.443,53	69,39%
	RIMBORSO DI PRESTITO	9.970.388,00	6.715.386,45	67,35%
	TOTALE	28.218.320,00	19.376.829,98	68,67%

Spesa C/capitale

NUM.	DENOMINAZIONE PROGRAMMI	STANZIAMENTI ATTUALI 2013	IMPEGNI	% IMPEGNATO
1	SPESA IN C/CAPITALE	3.785.887,00	1.563.581,01	41,30%
	TOTALE	3.785.887,00	1.563.581,01	41,30%

GRADO DI ULTIMAZIONE DEL PROGRAMMA 6: Gli strumenti per la città di domani**SPESA COMPLESSIVA**

NUM.	DENOMINAZIONE PROGRAMMI	IMPEGNI	PAGAMENTI	% PAGATO
	SPESA CORRENTE	12.661.443,53	10.105.318,76	79,81%
	SPESA IN C/CAPITALE	1.563.581,01	2.226,40	0,14%
	RIMBORSO DI PRESTITO	6.715.386,45	6.715.386,45	100,00%
	TOTALE	20.940.410,99	16.822.931,61	80,34%

Spesa Corrente

NUM.	DENOMINAZIONE PROGRAMMI	IMPEGNI	PAGAMENTI	% PAGATO
	SPESA CORRENTE	12.661.443,53	10.105.318,76	79,81%
	RIMBORSO DI PRESTITO	6.715.386,45	6.715.386,45	100,00%
	TOTALE	19.376.829,98	16.820.705,21	86,81%

Spesa C/capitale

NUM.	DENOMINAZIONE PROGRAMMI	IMPEGNI	PAGAMENTI	% PAGATO
	SPESA IN C/CAPITALE	1.563.581,01	2.226,40	0,14%
	TOTALE	1.563.581,01	2.226,40	0,14%

STATO DI REALIZZAZIONE DEL PROGETTO 1 - PROGRAMMA 6: UNA PUBBLICA AMMINISTRAZIONE PARTECIPATA

SPESA COMPLESSIVA

NUM.	DENOMINAZIONE PROGRAMMI	STANZIAMENTI ATTUALI 2013	IMPEGNI	% IMPEGNATO
	SPESA CORRENTE	5.240.788,00	4.713.131,26	89,93%
	SPESA IN C/CAPITALE	80.000,00	15.000,00	18,75%
	RIMBORSO DI PRESTITO	-	-	#DIV/0!
	TOTALE	5.320.788,00	4.728.131,26	88,86%

Spesa Corrente

NUM.	DENOMINAZIONE PROGRAMMI	STANZIAMENTI ATTUALI 2013	IMPEGNI	% IMPEGNATO
	SPESA CORRENTE	5.240.788,00	4.713.131,26	89,93%
	RIMBORSO DI PRESTITO	-	-	#DIV/0!
	TOTALE	5.240.788,00	4.713.131,26	89,93%

Spesa C/capitale

NUM.	DENOMINAZIONE PROGRAMMI	STANZIAMENTI ATTUALI 2013	IMPEGNI	% IMPEGNATO
1	SPESA IN C/CAPITALE	80.000,00	15.000,00	18,75%
	TOTALE	80.000,00	15.000,00	18,75%

GRADO DI ULTIMAZIONE DEL PROGETTO 1 - PROGRAMMA 6: UNA PUBBLICA AMMINISTRAZIONE PARTECIPATA

SPESA COMPLESSIVA

NUM.	DENOMINAZIONE PROGRAMMI	IMPEGNI	PAGAMENTI	% PAGATO
	SPESA CORRENTE	4.713.131,26	3.621.670,24	76,84%
	SPESA IN C/CAPITALE	15.000,00	-	0,00%
	RIMBORSO DI PRESTITO	-	-	#DIV/0!
	TOTALE	4.728.131,26	3.621.670,24	76,60%

Spesa Corrente

NUM.	DENOMINAZIONE PROGRAMMI	IMPEGNI	PAGAMENTI	% PAGATO
	SPESA CORRENTE	4.713.131,26	3.621.670,24	76,84%
	RIMBORSO DI PRESTITO	-	-	#DIV/0!
	TOTALE	4.713.131,26	3.621.670,24	76,84%

Spesa C/capitale

NUM.	DENOMINAZIONE PROGRAMMI	IMPEGNI	PAGAMENTI	% PAGATO
	SPESA IN C/CAPITALE	15.000,00	-	0,00%
	TOTALE	15.000,00	-	0,00%

STATO DI REALIZZAZIONE DEL PROGETTO 2 - PROGRAMMA 6: QUI COMUNE: LA CITTA' DEI CITTADINI

SPESA COMPLESSIVA

NUM.	DENOMINAZIONE PROGRAMMI	STANZIAMENTI ATTUALI 2013	IMPEGNI	% IMPEGNATO
	SPESA CORRENTE	397.350,00	395.241,22	99,47%
	SPESA IN C/CAPITALE	55.000,00	-	0,00%
	RIMBORSO DI PRESTITO	-	-	#DIV/0!
	TOTALE	452.350,00	395.241,22	87,38%

Spesa Corrente

NUM.	DENOMINAZIONE PROGRAMMI	STANZIAMENTI ATTUALI 2013	IMPEGNI	% IMPEGNATO
	SPESA CORRENTE	397.350,00	395.241,22	99,47%
	RIMBORSO DI PRESTITO	-	-	#DIV/0!
	TOTALE	397.350,00	395.241,22	99,47%

Spesa C/capitale

NUM.	DENOMINAZIONE PROGRAMMI	STANZIAMENTI ATTUALI 2013	IMPEGNI	% IMPEGNATO
1	SPESA IN C/CAPITALE	55.000,00	-	0,00%
	TOTALE	55.000,00	-	0,00%

GRADO DI ULTIMAZIONE DEL PROGETTO 2 - PROGRAMMA 6: QUI COMUNE: LA CITTA' DEI CITTADINI**SPESA COMPLESSIVA**

NUM.	DENOMINAZIONE PROGRAMMI	IMPEGNI	PAGAMENTI	% PAGATO
	SPESA CORRENTE	395.241,22	378.261,62	95,70%
	SPESA IN C/CAPITALE	-	-	#DIV/0!
	RIMBORSO DI PRESTITO	-	-	#DIV/0!
	TOTALE	395.241,22	378.261,62	95,70%

Spesa Corrente

NUM.	DENOMINAZIONE PROGRAMMI	IMPEGNI	PAGAMENTI	% PAGATO
	SPESA CORRENTE	395.241,22	378.261,62	95,70%
	RIMBORSO DI PRESTITO	-	-	#DIV/0!
	TOTALE	395.241,22	378.261,62	95,70%

Spesa C/capitale

NUM.	DENOMINAZIONE PROGRAMMI	IMPEGNI	PAGAMENTI	% PAGATO
	SPESA IN C/CAPITALE	-	-	#DIV/0!
	TOTALE	-	-	#DIV/0!

STATO DI REALIZZAZIONE DEL PROGETTO 3 - PROGRAMMA 6: TUTTO A PORTATA DI CLICK

SPESA COMPLESSIVA

NUM.	DENOMINAZIONE PROGRAMMI	STANZIAMENTI ATTUALI 2013	IMPEGNI	% IMPEGNATO
	SPESA CORRENTE	5.500,00	1.008,50	18,34%
	SPESA IN C/CAPITALE	110.000,00	-	0,00%
	RIMBORSO DI PRESTITO	-	-	#DIV/0!
	TOTALE	115.500,00	1.008,50	0,87%

Spesa Corrente

NUM.	DENOMINAZIONE PROGRAMMI	STANZIAMENTI ATTUALI 2013	IMPEGNI	% IMPEGNATO
	SPESA CORRENTE	5.500,00	1.008,50	18,34%
	RIMBORSO DI PRESTITO	-	-	#DIV/0!
	TOTALE	5.500,00	1.008,50	18,34%

Spesa C/capitale

NUM.	DENOMINAZIONE PROGRAMMI	STANZIAMENTI ATTUALI 2013	IMPEGNI	% IMPEGNATO
1	SPESA IN C/CAPITALE	110.000,00	-	0,00%
	TOTALE	110.000,00	-	0,00%

GRADO DI ULTIMAZIONE DEL PROGETTO 3 - PROGRAMMA 6: TUTTO A PORTATA DI CLICK**SPESA COMPLESSIVA**

NUM.	DENOMINAZIONE PROGRAMMI	IMPEGNI	PAGAMENTI	% PAGATO
	SPESA CORRENTE	1.008,50	39,76	3,94%
	SPESA IN C/CAPITALE	-	-	#DIV/0!
	RIMBORSO DI PRESTITO	-	-	#DIV/0!
	TOTALE	1.008,50	39,76	3,94%

Spesa Corrente

NUM.	DENOMINAZIONE PROGRAMMI	IMPEGNI	PAGAMENTI	% PAGATO
	SPESA CORRENTE	1.008,50	39,76	3,94%
	RIMBORSO DI PRESTITO	-	-	#DIV/0!
	TOTALE	1.008,50	39,76	3,94%

Spesa C/capitale

NUM.	DENOMINAZIONE PROGRAMMI	IMPEGNI	PAGAMENTI	% PAGATO
	SPESA IN C/CAPITALE	-	-	#DIV/0!
	TOTALE	-	-	#DIV/0!

STATO DI REALIZZAZIONE DEL PROGETTO 4 - PROGRAMMA 6: VALORIZZIAMO IL PATRIMONIO COMUNALE

SPESA COMPLESSIVA

NUM.	DENOMINAZIONE PROGRAMMI	STANZIAMENTI ATTUALI 2013	IMPEGNI	% IMPEGNATO
	SPESA CORRENTE	5.812.049,00	5.611.968,13	96,56%
	SPESA IN C/CAPITALE	3.440.887,00	1.448.581,01	42,10%
	RIMBORSO DI PRESTITO	-	-	#DIV/0!
	TOTALE	9.252.936,00	7.060.549,14	76,31%

Spesa Corrente

NUM.	DENOMINAZIONE PROGRAMMI	STANZIAMENTI ATTUALI 2013	IMPEGNI	% IMPEGNATO
	SPESA CORRENTE	5.812.049,00	5.611.968,13	96,56%
	RIMBORSO DI PRESTITO	-	-	#DIV/0!
	TOTALE	5.812.049,00	5.611.968,13	96,56%

Spesa C/capitale

NUM.	DENOMINAZIONE PROGRAMMI	STANZIAMENTI ATTUALI 2013	IMPEGNI	% IMPEGNATO
1	SPESA IN C/CAPITALE	3.440.887,00	1.448.581,01	42,10%
	TOTALE	3.440.887,00	1.448.581,01	42,10%

GRADO DI ULTIMAZIONE DEL PROGETTO 4 - PROGRAMMA 6: VALORIZZIAMO IL PATRIMONIO COMUNALE

SPESA COMPLESSIVA

NUM.	DENOMINAZIONE PROGRAMMI	IMPEGNI	PAGAMENTI	% PAGATO
	SPESA CORRENTE	5.611.968,13	4.498.316,14	80,16%
	SPESA IN C/CAPITALE	1.448.581,01	2.226,40	0,15%
	RIMBORSO DI PRESTITO	-	-	#DIV/0!
	TOTALE	7.060.549,14	4.500.542,54	63,74%

Spesa Corrente

NUM.	DENOMINAZIONE PROGRAMMI	IMPEGNI	PAGAMENTI	% PAGATO
	SPESA CORRENTE	5.611.968,13	4.498.316,14	80,16%
	RIMBORSO DI PRESTITO	-	-	#DIV/0!
	TOTALE	5.611.968,13	4.498.316,14	80,16%

Spesa C/capitale

NUM.	DENOMINAZIONE PROGRAMMI	IMPEGNI	PAGAMENTI	% PAGATO
	SPESA IN C/CAPITALE	1.448.581,01	2.226,40	0,15%
	TOTALE	1.448.581,01	2.226,40	0,15%

STATO DI REALIZZAZIONE DEL PROGETTO 5 - PROGRAMMA 6: UN BILANCIO IN ORDINE**SPESA COMPLESSIVA**

NUM.	DENOMINAZIONE PROGRAMMI	STANZIAMENTI ATTUALI 2013	IMPEGNI	% IMPEGNATO
	SPESA CORRENTE	6.818.245,00	1.959.760,82	28,74%
	SPESA IN C/CAPITALE	100.000,00	100.000,00	100,00%
	RIMBORSO DI PRESTITO	9.970.388,00	6.715.386,45	67,35%
	TOTALE	16.888.633,00	8.775.147,27	51,96%

Spesa Corrente

NUM.	DENOMINAZIONE PROGRAMMI	STANZIAMENTI ATTUALI 2013	IMPEGNI	% IMPEGNATO
	SPESA CORRENTE	6.818.245,00	1.959.760,82	28,74%
	RIMBORSO DI PRESTITO	9.970.388,00	6.715.386,45	67,35%
	TOTALE	16.788.633,00	8.675.147,27	51,67%

Spesa C/capitale

NUM.	DENOMINAZIONE PROGRAMMI	STANZIAMENTI ATTUALI 2013	IMPEGNI	% IMPEGNATO
1	SPESA IN C/CAPITALE	100.000,00	100.000,00	100,00%
	TOTALE	100.000,00	100.000,00	100,00%

GRADO DI ULTIMAZIONE DEL PROGETTO 5 - PROGRAMMA 6: UN BILANCIO IN ORDINE**SPESA COMPLESSIVA**

NUM.	DENOMINAZIONE PROGRAMMI	IMPEGNI	PAGAMENTI	% PAGATO
	SPESA CORRENTE	1.959.760,82	1.607.031,00	82,00%
	SPESA IN C/CAPITALE	100.000,00	-	0,00%
	RIMBORSO DI PRESTITO	6.715.386,45	6.715.386,45	100,00%
	TOTALE	8.775.147,27	8.322.417,45	94,84%

Spesa Corrente

NUM.	DENOMINAZIONE PROGRAMMI	IMPEGNI	PAGAMENTI	% PAGATO
	SPESA CORRENTE	1.959.760,82	1.607.031,00	82,00%
	RIMBORSO DI PRESTITO	6.715.386,45	6.715.386,45	100,00%
	TOTALE	8.675.147,27	8.322.417,45	95,93%

Spesa C/capitale

NUM.	DENOMINAZIONE PROGRAMMI	IMPEGNI	PAGAMENTI	% PAGATO
	SPESA IN C/CAPITALE	100.000,00	-	0,00%
	TOTALE	100.000,00	-	0,00%