	Comune di Rho	Numero 65	Data 30/09/2019
---	----------------------	--------------------------------	--------------------------------------

Deliberazione di Consiglio Comunale

Oggetto: ESAME ED APPROVAZIONE DEL BILANCIO CONSOLIDATO 2018 DEL 'GRUPPO COMUNE DI RHO'.

L'anno duemiladiciannove, addì trenta del mese di Settembre, alle ore 20.45, presso l'Aula Consiliare, ai sensi dell'art. 39 del D.Lgs. 18.08.2000, n. 267 e in seguito ad avvisi scritti, consegnati nei termini e nei modi prescritti dal vigente Statuto Comunale, si è riunito il Consiglio Comunale.

All'appello risultano presenti:

Nominativo	Qualifica	Pres.	Nominativo	Qualifica	Pres.
Marisa Sinigaglia	Presidente	SI	Roberto Bellofiore	Consigliere	SI
Pietro Romano	Sindaco	SI	Claudio Scarlino	Consigliere	SI
Yasmine Bale	Consigliere	SI	Lorella Borghetti	Consigliere	SI
Giuseppe Scarfone	Consigliere	NO	Giovanna Cova	Consigliere	SI
Saverio Francesco Viscomi	Consigliere	NO	Simone Giudici	Consigliere	SI
Giuseppe Forloni	Consigliere	SI	Stefano Giussani	Consigliere	SI
Giovanni Vittorio Isidoro	Consigliere	SI	Giuseppe Lemma	Consigliere	SI
Luigi Valassina	Consigliere	SI	Giovanni Kirn	Consigliere	SI
Federico Bindi	Consigliere	SI	Massimo Leonardo Cecchetti	Consigliere	SI
Chiara Carli	Consigliere	SI	Oscar Carlo Lampugnani	Consigliere	SI
Fulvio Caselli	Consigliere	SI	Marco Tizzoni	Consigliere	SI
Francesca Bua	Consigliere	SI	Mirko Venchiarutti	Vice Presidente	SI
Calogero Fabrizio Mancarella	Consigliere	SI			

Assiste il Vice Segretario Generale, Emanuela Marcocchia, il quale provvede alla redazione del presente verbale.

Essendo legale il numero degli intervenuti, la Sig.ra Marisa Sinigaglia, assume la Presidenza e dichiara aperta la seduta per la trattazione dell'oggetto sopra indicato.

ESAME ED APPROVAZIONE DEL BILANCIO CONSOLIDATO 2018 DEL 'GRUPPO COMUNE DI RHO'.

Su proposta dell'Assessore al Bilancio e Tributi, sig. Andrea Orlandi:

IL CONSIGLIO COMUNALE

Premesso che ai sensi dell'art. 147-quater del D.Lgs. n. 267/2000 "i risultati complessivi della gestione dell'ente locale e delle aziende non quotate partecipate sono rilevati mediante bilancio consolidato, secondo la competenza economica", prevedendo l'applicazione agli enti locali con popolazione superiore a 50.000 abitanti a partire dal bilancio 2014;

Considerato che, nel rispetto del "principio contabile applicato concernente il bilancio consolidato":

- il bilancio consolidato consiste in un documento finalizzato a rappresentare *"in modo veritiero e corretto la situazione finanziaria e patrimoniale e il risultato economico della complessiva attività svolta dall'ente attraverso le proprie articolazioni organizzative, i suoi enti strumentali e le sue società controllate e partecipate"*;
- è riferito alle risultanze contabili alla data di chiusura del 31 dicembre 2018;
- nella predisposizione del bilancio consolidato sono stati adottati gli *schemi di bilancio consolidato con i propri enti ed organismi strumentali*, allegato 11 del D.Lgs. n. 118/2011, aggiornati al DM 20 maggio 2015;
- nella definizione dell'area di consolidamento, è stato adottato il principio contabile applicato concernente il bilancio consolidato;
- il bilancio consolidato è stato predisposto facendo riferimento all'area di consolidamento, individuata dall'Ente alla data del 31 dicembre 2018;

Richiamata la deliberazione di Giunta Comunale n. 277 del 20/11/2018 con la quale l'Ente ha provveduto all'individuazione dei componenti del "Gruppo Comune di Rho" e del Perimetro di Consolidamento;

Considerato che, sulla base della citata deliberazione di Giunta Comunale, l'Ente ha:

- individuato gli organismi partecipati, componenti del "Gruppo Comune di Rho", da ricomprendere nel perimetro di consolidamento, oltre al Comune di Rho (capogruppo), di seguito elencati:

Società:

- ✓ A.Se.R. S.p.A.;
- ✓ NED Reti Distribuzione Gas S.r.l.;
- ✓ Nuovenergie Teleriscaldamento S.r.l.;
- ✓ Nuovenergie S.p.A.;
- ✓ GeSeM S.r.l.;
- ✓ Cap Holding S.p.A.;

Altri organismi:

- ✓ Azienda Speciale Farmacie Comunali di Rho;
- ✓ Ser.Co.P. Azienda Speciale dei Comuni del Rhodense per i Servizi alla Persona;
- ✓ C.S.B.N.O. - Culture Socialità Biblioteche Network Operativo - Azienda speciale consortile;
- ✓ A.F.O.L. Metropolitana (Agenzia Metropolitana per la formazione, l'orientamento e il lavoro);
- richiesto ai componenti del "Gruppo Comune di Rho", ricompresi nel perimetro di consolidamento, la trasmissione delle informazioni di dettaglio riguardanti le operazioni interne al gruppo (in particolare, crediti e debiti, proventi e oneri, utili e perdite conseguenti ad operazioni effettuate tra le componenti del gruppo);

- tenuto conto che, sulla base delle risultanze di quanto trasmesso dagli organismi partecipati ricompresi nel perimetro di consolidamento e delle informazioni contabili disponibili, è stato redatto lo schema di Bilancio Consolidato anno 2018 del “Gruppo Comune di Rho” (**Allegato A.1, A.2, A.3, A.4 e A.5**), corredato di relazione e nota integrativa (**Allegato B**), allegati al presente atto quale parte integrante e sostanziale;

Richiamata la deliberazione di Giunta Comunale n. 229 del 17/09/2019 con la quale è stato approvato lo schema di Bilancio Consolidato 2018 del Gruppo Comune di Rho;

Vista la deliberazione di Consiglio Comunale n. 40 del 28/05/2019 con cui è stato approvato il Rendiconto della Gestione per l'Esercizio 2018 del Comune di Rho;

Rilevato che il Bilancio Consolidato anno 2018 del “Gruppo Comune di Rho” chiude con un Risultato di Esercizio di €. 960.015,32=;

Vista la deliberazione di Consiglio Comunale n. 25 del 28/03/2019 con cui è stato approvato il Bilancio di Previsione 2019-2021 e relativi allegati, ai sensi del D.Lgs. n. 118/2011;

Vista la deliberazione di Giunta Comunale n. 112 del 16/04/2019 con cui è stato approvato il Piano Esecutivo di Gestione e il Piano della Performance 2019-2021;

Visto il parere rilasciato dal Collegio dei Revisori in data 27 settembre 2019 (Allegato C);

Visto il parere espresso dalla Commissione Conti riunitasi in data 23 settembre 2019;

Visto il vigente Statuto Comunale;

Visto il vigente Regolamento Comunale sul sistema dei controlli interni;

Attesa la propria competenza ai sensi dell'art. 48 del D.Lgs. n. 267/2000;

Visti i pareri favorevoli espressi, ai sensi dell'art. 49 del D.Lgs. n. 267/2000, in ordine alla regolarità tecnica e contabile, dal Direttore Area Servizi di Programmazione economica e delle Entrate;

Sentiti gli interventi dei Consiglieri Comunali, sigg. Venchiarutti e Forloni, e dell'Assessore al Bilancio, sig. Orlandi;

Presenti n. 23

Astenuti n. 5 (Cova, Scarlino, Tizzoni - Gente di Rho; Kirn - Rho pop.; Venchiarutti - Movimento5stelle)

Votanti n. 18

Voti favorevoli n. 14

Voti contrari n. 4 (Borghetti - Gruppo Indip.; Giudici, Giussani - Lega; Lemma - F.I.)

Con n. 14 voti favorevoli espressi nelle forme di legge;

D E L I B E R A

1. di approvare il Bilancio Consolidato Esercizio 2018 del “Gruppo Comune di Rho” (**Allegato A.1, A.2, A.3, A.4 e A.5**), corredato della relazione e nota integrativa (**Allegato B**), allegati alla presente deliberazione quale parte integrante e sostanziale;

2. di prendere atto che il risultato d'esercizio del Bilancio Consolidato 2018 del "Gruppo Comune di Rho", è pari ad €. 960.015,32=;
3. di dare mandato al Direttore Area Servizi di Programmazione economica e delle Entrate di provvedere alla pubblicazione del presente atto con il relativo allegato sul sito istituzionale dell'Ente;
4. di trasmettere il presente atto alla Corte dei Conti - Sezione Regionale per la Lombardia.

Successivamente, il Presidente invita il Consiglio Comunale a procedere alla votazione per dichiarare la presente deliberazione immediatamente eseguibile, al fine di provvedere tempestivamente ai successivi adempimenti amministrativi;

IL CONSIGLIO COMUNALE

Presenti n. 23

Astenuti n. 5 (Cova, Scarlino, Tizzoni - Gente di Rho; Kirn - Rho pop.; Venchiarutti - Movimento5stelle)

Votanti n. 18

Voti favorevoli n. 14

Voti contrari n. 4 (Borghetti - Gruppo Indip.; Giudici, Giussani - Lega; Lemma - F.I.)

Con n. 14 voti favorevoli espressi nelle forme di legge;

D E L I B E R A

di dichiarare la presente deliberazione immediatamente eseguibile ai sensi dell'art. 134, comma 4, del D.Lgs. n. 267/2000.



Estremi della Proposta

Proposta Nr. **2019 / 111**

Ufficio Proponente: **Bilancio e Finanze**

Oggetto: **ESAME ED APPROVAZIONE DEL BILANCIO CONSOLIDATO 2018 DEL 'GRUPPO COMUNE DI RHO'.**

Parere Tecnico

Ufficio Proponente (Bilancio e Finanze)

In ordine alla regolarità tecnica della presente proposta, ai sensi dell'art. 49, comma 1, TUEL - D.Lgs. n. 267 del 18.08.2000, si esprime parere FAVOREVOLE.

Sintesi parere: Parere Favorevole

Data 17/09/2019

Il Responsabile di Settore
Vittorio Dell'Acqua

Parere Contabile

Bilancio e Finanze

In ordine alla regolarità contabile della presente proposta, ai sensi dell'art. 49, comma 1, TUEL - D.Lgs. n. 267 del 18.08.2000, si esprime parere FAVOREVOLE.

Sintesi parere: Parere Favorevole

Data 17/09/2019

Responsabile del Servizio Finanziario
Vittorio Dell'Acqua

Letto, confermato e sottoscritto con firma digitale.

LA PRESIDENTE
Marisa Sinigaglia

IL VICE SEGRETARIO GENERALE
Emanuela Marcoccia

		STATO PATRIMONIALE CONSOLIDATO (ATTIVO)	A.F.O.L. Metropolitana	A.Se.R. Azienda Servizi del Rhodense S.p.A.	Azienda Speciale FARMACIE Comunali di Rho	Cap Holding S.p.A.	CSBNO Culture Socialità Biblioteche Network Operativo	GeSeM S.r.l.	NED Reti distribuzione Gas S.r.l.	Nuovenergie S.p.A.	Nuovenergie Teleriscaldamento S.r.l.	Ser. Co.P. Azienda Speciale dei Comuni del Rhodense per i Servizi alla Persona	COMUNE DI RHO	AGGREGATO
3		Verso clienti ed utenti	€ 11.452.141,00	€ 2.525.294,00	€ 136.471,00	€ 191.275.640,00	€ 1.536.998,00	€ 1.881.684,00	€ 2.611.039,00	€ 11.495.056,00	€ 1.794.096,00	€ 7.330.925,00	€ 9.357.952,78	€ 241.397.296,78
		- importi esigibili entro l'esercizio successivo	€ 11.452.141,00	€ 2.525.294,00	€ 136.471,00	€ 191.275.640,00	€ 1.536.998,00	€ 1.881.684,00	€ 2.611.039,00	€ 11.495.056,00	€ 1.794.096,00	€ 7.330.925,00	€ 9.357.952,78	€ 241.397.296,78
		- importi esigibili oltre l'esercizio successivo	€ 0,00	€ 0,00	€ 0,00	€ 0,00	€ 0,00	€ 0,00	€ 0,00	€ 0,00	€ 0,00	€ 0,00	€ 0,00	€ 0,00
4		Altri Crediti	€ 2.833.991,00	€ 41.194,00	€ 30.370,00	€ 63.416.404,00	€ 194.846,00	€ 422.430,00	€ 2.044.632,00	€ 1.646.511,00	€ 164.892,00	€ 39.583,00	€ 883.827,02	€ 71.718.680,02
	a)	verso l'Erario	€ 1.614.901,00	€ 8.413,00	€ 23.839,00	€ 43.536.602,00	€ 122.620,00	€ 0,00	€ 362.550,00	€ 1.319.513,00	€ 152.514,00	€ 38.342,00	€ 0,00	€ 47.179.294,00
		- importi esigibili entro l'esercizio successivo	€ 1.614.901,00	€ 8.413,00	€ 23.839,00	€ 43.536.602,00	€ 122.620,00	€ 0,00	€ 43.658,00	€ 1.319.513,00	€ 3.827,00	€ 38.342,00	€ 0,00	€ 46.711.715,00
		- importi esigibili oltre l'esercizio successivo	€ 0,00	€ 0,00	€ 0,00	€ 0,00	€ 0,00	€ 0,00	€ 318.892,00	€ 0,00	€ 148.687,00	€ 0,00	€ 0,00	€ 467.579,00
	b)	per attività svolta per c/terzi	€ 0,00	€ 0,00	€ 0,00	€ 0,00	€ 0,00	€ 0,00	€ 0,00	€ 0,00	€ 0,00	€ 0,00	€ 723.510,53	€ 723.510,53
	c)	altri	€ 1.219.090,00	€ 32.781,00	€ 6.531,00	€ 19.879.802,00	€ 72.226,00	€ 422.430,00	€ 1.682.082,00	€ 326.998,00	€ 12.378,00	€ 1.241,00	€ 160.316,49	€ 23.815.875,49
		- importi esigibili entro l'esercizio successivo	€ 1.219.090,00	€ 30.797,00	€ 6.531,00	€ 19.879.802,00	€ 72.226,00	€ 422.430,00	€ 1.677.381,00	€ 174.397,00	€ 722,00	€ 1.241,00	€ 160.316,49	€ 23.644.933,49
		- importi esigibili oltre l'esercizio successivo	€ 0,00	€ 1.984,00	€ 0,00	€ 0,00	€ 0,00	€ 0,00	€ 4.701,00	€ 152.601,00	€ 11.656,00	€ 0,00	€ 0,00	€ 170.942,00
		Totale Crediti	€ 14.286.132,00	€ 2.566.488,00	€ 166.841,00	€ 254.692.326,00	€ 2.001.443,00	€ 2.381.122,00	€ 4.655.671,00	€ 13.141.567,00	€ 1.958.988,00	€ 7.370.508,00	€ 21.513.625,40	€ 324.734.711,40
III		<u>Attività finanziarie che non costituiscono immobilizzi</u>												
	1	partecipazioni	€ 0,00	€ 0,00	€ 0,00	€ 0,00	€ 0,00	€ 0,00	€ 0,00	€ 0,00	€ 0,00	€ 0,00	€ 0,00	€ 0,00
	2	altri titoli	€ 0,00	€ 0,00	€ 0,00	€ 0,00	€ 0,00	€ 0,00	€ 0,00	€ 0,00	€ 0,00	€ 0,00	€ 0,00	€ 0,00
		Totale Attività Finanziarie che non costituiscono immobilizzi	€ 0,00	€ 0,00	€ 0,00	€ 0,00	€ 0,00	€ 0,00	€ 0,00	€ 0,00	€ 0,00	€ 0,00	€ 0,00	€ 0,00
IV		<u>Disponibilità liquide</u>												
	1	Conto di tesoreria	€ 2.570.059,00	€ 0,00	€ 0,00	€ 0,00	€ 0,00	€ 0,00	€ 0,00	€ 0,00	€ 0,00	€ 0,00	€ 0,00	€ 2.570.059,00
	a)	Istituto tesoriere	€ 2.570.059,00	€ 0,00	€ 0,00	€ 0,00	€ 0,00	€ 0,00	€ 0,00	€ 0,00	€ 0,00	€ 0,00	€ 0,00	€ 2.570.059,00
	b)	presso Banca d'Italia	€ 0,00	€ 0,00	€ 0,00	€ 0,00	€ 0,00	€ 0,00	€ 0,00	€ 0,00	€ 0,00	€ 0,00	€ 0,00	€ 0,00
	2	Altri depositi bancari e postali	€ 86.917,00	€ 2.102.870,00	€ 645.254,50	€ 200.141.225,00	€ 20.071,00	€ 3.819.131,00	€ 1.661.476,00	€ 1.422.777,00	€ 726.369,00	€ 1.006.430,00	€ 4.324.588,14	€ 215.957.108,64
		- importi esigibili entro l'esercizio successivo	€ 86.917,00	€ 2.102.870,00	€ 645.254,50	€ 200.141.225,00	€ 20.071,00	€ 3.819.131,00	€ 1.661.476,00	€ 1.422.777,00	€ 726.369,00	€ 1.006.430,00	€ 4.324.588,14	€ 215.957.108,64
		- importi esigibili oltre l'esercizio successivo	€ 0,00	€ 0,00	€ 0,00	€ 0,00	€ 0,00	€ 0,00	€ 0,00	€ 0,00	€ 0,00	€ 0,00	€ 0,00	€ 0,00
	3	Denaro e valori in cassa	€ 142,00	€ 428,00	€ 28.727,50	€ 12.176,00	€ 5.349,00	€ 3.253,00	€ 1.093,00	€ 4.634,00	€ 818,00	€ 1.238,00	€ 0,00	€ 57.858,50
	4	Altri conti presso la tesoreria statale intestati all'ente	€ 0,00	€ 0,00	€ 0,00	€ 0,00	€ 0,00	€ 0,00	€ 0,00	€ 0,00	€ 0,00	€ 0,00	€ 0,00	€ 0,00
		Totale Disponibilità Liquide	€ 2.657.118,00	€ 2.103.298,00	€ 673.982,00	€ 200.153.401,00	€ 25.420,00	€ 3.822.384,00	€ 1.662.569,00	€ 1.427.411,00	€ 727.187,00	€ 1.007.668,00	€ 4.324.588,14	€ 218.585.026,14
		TOTALE ATTIVO CIRCOLANTE (C)	€ 17.051.229,00	€ 4.669.786,00	€ 1.244.035,00	€ 461.211.732,00	€ 2.026.863,00	€ 6.203.506,00	€ 6.387.249,00	€ 14.568.978,00	€ 2.686.175,00	€ 8.378.176,00	€ 25.887.570,40	€ 550.315.299,40
		D) RATEI E RISCONTI												
	1	Ratei attivi	€ 0,00	€ 0,00	€ 0,00	€ 5.267,00	€ 0,00	€ 0,00	€ 449.670,00	€ 0,00	€ 35.181,00	€ 1.270.104,00	€ 0,00	€ 1.760.222,00
	2	Risconti attivi	€ 64.351,00	€ 31.447,00	€ 25.657,00	€ 10.488.274,00	€ 15.611,00	€ 54.875,00	€ 1.005,00	€ 42.187,00	€ 14.584,00	€ 27.199,00	€ 0,00	€ 10.765.190,00
		TOTALE RATEI E RISCONTI D)	€ 64.351,00	€ 31.447,00	€ 25.657,00	€ 10.493.541,00	€ 15.611,00	€ 54.875,00	€ 450.675,00	€ 42.187,00	€ 49.765,00	€ 1.297.303,00	€ 0,00	€ 12.525.412,00
		TOTALE ATTIVO	€ 18.291.162,00	€ 4.686.842,00	€ 1.560.205,00	€ 1.266.333.491,00	€ 3.822.755,00	€ 6.633.803,00	€ 37.224.378,00	€ 16.831.370,00	€ 19.317.554,00	€ 9.775.997,00	€ 234.561.324,90	€ 1.620.838.881,90
			€ 0,00	€ 0,00	€ 0,00	€ 0,00	€ 0,00	€ 0,00	€ 0,00	€ 0,00	€ 0,00	€ 0,00	€ 0,00	€ 0,00

- 1) con separata indicazione degli importi esigibili entro l'esercizio successivo
- 2) con separata indicazione degli importi esigibili oltre l'esercizio successivo
- 3) con separata indicazione degli importi relativi a beni indisponibili

	STATO PATRIMONIALE CONSOLIDATO (PASSIVO)	A.F.O.L. Metropolitana	A.Se.R. Azienda Servizi del Rhodense S.p.A.	Azienda Speciale FARMACIE Comunali di Rho	Cap Holding S.p.A.	CSBNO Culture Socialità Biblioteche Network Operativo	GeSeM S.r.l.	NED Reti distribuzione Gas S.r.l.	Nuovenergie S.p.A.	Nuovenergie Teleriscaldamento S.r.l.	Ser. Co.P. Azienda Speciale dei Comuni del Rhodense per i Servizi alla Persona	COMUNE DI RHO	AGGREGATO
	CONTI D'ORDINE												
1	Impegni su esercizi futuri	€ 0,00	€ 0,00	€ 0,00	€ 0,00	€ 0,00	€ 0,00	€ 0,00	€ 0,00	€ 0,00	€ 0,00	€ 56.201.200,28	€ 56.201.200,28
2	beni di terzi in uso	€ 0,00	€ 0,00	€ 0,00	€ 0,00	€ 0,00	€ 0,00	€ 0,00	€ 0,00	€ 0,00	€ 0,00	€ 0,00	€ 0,00
3	beni dati in uso a terzi	€ 0,00	€ 0,00	€ 0,00	€ 0,00	€ 0,00	€ 0,00	€ 0,00	€ 0,00	€ 0,00	€ 0,00	€ 0,00	€ 0,00
4	garanzie prestate ad amministrazioni pubbliche	€ 0,00	€ 0,00	€ 0,00	€ 0,00	€ 0,00	€ 0,00	€ 0,00	€ 0,00	€ 0,00	€ 0,00	€ 0,00	€ 0,00
5	garanzie prestate a imprese controllate	€ 0,00	€ 0,00	€ 0,00	€ 0,00	€ 0,00	€ 0,00	€ 0,00	€ 0,00	€ 0,00	€ 0,00	€ 0,00	€ 0,00
6	garanzie prestate a imprese partecipate	€ 0,00	€ 0,00	€ 0,00	€ 0,00	€ 0,00	€ 0,00	€ 0,00	€ 0,00	€ 0,00	€ 0,00	€ 0,00	€ 0,00
7	garanzie prestate ad altre imprese	€ 0,00	€ 0,00	€ 0,00	€ 0,00	€ 0,00	€ 0,00	€ 0,00	€ 0,00	€ 0,00	€ 0,00	€ 0,00	€ 0,00
	TOTALE CONTI D'ORDINE	€ 0,00	€ 0,00	€ 0,00	€ 0,00	€ 0,00	€ 0,00	€ 0,00	€ 0,00	€ 0,00	€ 0,00	€ 56.201.200,28	€ 56.201.200,28

1) con separata indicazione degli importi esigibili oltre l'esercizio successivo

2) non comprende debiti derivanti dall'attività di sostituto d'imposta. I debiti derivanti da tale attività sono considerati nelle voci 5 a) e b)

	CONTO ECONOMICO CONSOLIDATO	A.F.O.L. Metropolitana	A.Se.R. Azienda Servizi del Rhodense S.p.A.	Azienda Speciale FARMACIE Comunali di Rho	Cap Holding S.p.A.	CSBNO Culture Socialità Biblioteche Network Operativo	GeSeM S.r.l.	NED Reti distribuzione Gas S.r.l.	Nuovenergie S.p.A.	Nuovenergie Teleriscaldamento S.r.l.	Ser. Co.P. Azienda Speciale dei Comuni del Rhodense per i Servizi alla Persona	COMUNE DI RHO	AGGREGATO
	b Proventi da trasferimenti in conto capitale	€ 0,00	€ 0,00	€ 0,00	€ 0,00	€ 0,00	€ 0,00	€ 0,00	€ 0,00	€ 0,00	€ 0,00	€ 0,00	€ 0,00
	c Sopravvenienze attive e insussistenze del passivo	€ 0,00	€ 0,00	€ 0,00	€ 0,00	€ 0,00	€ 0,00	€ 0,00	€ 0,00	€ 0,00	€ 0,00	€ 5.122.411,77	€ 5.122.411,77
	d Plusvalenze patrimoniali	€ 0,00	€ 0,00	€ 0,00	€ 0,00	€ 0,00	€ 0,00	€ 0,00	€ 0,00	€ 0,00	€ 0,00	€ 772.389,99	€ 772.389,99
	e Altri proventi straordinari	€ 0,00	€ 0,00	€ 0,00	€ 0,00	€ 0,00	€ 0,00	€ 0,00	€ 0,00	€ 0,00	€ 0,00	€ 0,00	€ 0,00
	Totale proventi	€ 0,00	€ 0,00	€ 0,00	€ 0,00	€ 0,00	€ 0,00	€ 0,00	€ 0,00	€ 0,00	€ 0,00	€ 7.291.286,76	€ 7.291.286,76
25	Oneri straordinari												
	a Trasferimenti in conto capitale	€ 0,00	€ 0,00	€ 0,00	€ 0,00	€ 0,00	€ 0,00	€ 0,00	€ 0,00	€ 0,00	€ 0,00	€ 173.972,63	€ 173.972,63
	b Sopravvenienze passive e insussistenze dell'attivo	€ 0,00	€ 0,00	€ 0,00	€ 0,00	€ 0,00	€ 0,00	€ 0,00	€ 0,00	€ 0,00	€ 0,00	€ 4.485.496,99	€ 4.485.496,99
	c Minusvalenze patrimoniali	€ 0,00	€ 0,00	€ 0,00	€ 0,00	€ 0,00	€ 0,00	€ 0,00	€ 0,00	€ 0,00	€ 0,00	€ 0,00	€ 0,00
	d Altri oneri straordinari	€ 0,00	€ 0,00	€ 0,00	€ 0,00	€ 0,00	€ 0,00	€ 0,00	€ 0,00	€ 0,00	€ 0,00	€ 0,00	€ 0,00
	Totale oneri	€ 0,00	€ 0,00	€ 0,00	€ 0,00	€ 0,00	€ 0,00	€ 0,00	€ 0,00	€ 0,00	€ 0,00	€ 4.659.469,62	€ 4.659.469,62
	Totale (E) (E20-E21)	€ 0,00	€ 0,00	€ 0,00	€ 0,00	€ 0,00	€ 0,00	€ 0,00	€ 0,00	€ 0,00	€ 0,00	€ 2.631.817,14	€ 2.631.817,14
	RISULTATO PRIMA DELLE IMPOSTE (A-B+-C+-D+-E)	€ 397.219,00	€ 379.698,00	€ 7.115,00	€ 46.075.486,00	€ 5.433,00	€ 54.607,00	€ 559.145,00	€ 1.313.513,00	€ 666.082,00	€ 36.852,00	€ 502.687,43	€ 49.997.837,43
26	Imposte (*)	€ 337.239,00	€ 155.501,00	€ 2.403,00	€ 14.130.817,00	€ 2.745,00	€ 45.278,00	€ 174.612,00	€ 407.517,00	€ 180.076,00	€ 34.846,00	€ 566.298,30	€ 16.037.332,30
27	RISULTATO DELL'ESERCIZIO (comprensivo della quota di pertinenza di terzi)	€ 59.980,00	€ 224.197,00	€ 4.712,00	€ 31.944.669,00	€ 2.688,00	€ 9.329,00	€ 384.533,00	€ 905.996,00	€ 486.006,00	€ 2.006,00	-€ 63.610,87	€ 33.960.505,13
28	Risultato dell'esercizio di pertinenza di terzi												

* per gli enti in contabilità finanziaria la voce si riferisce all'IRAP

		STATO PATRIMONIALE CONSOLIDATO (ATTIVO)	A.F.O.L. Metropolitana (1,62%)	A.Se.R. Azienda Servizi del Rhodense S.p.A.	Azienda Speciale FARMACIE Comunali di Rho	Cap Holding S.p.A. (1,9725%)	CSBNO Culture Socialità Biblioteche Network Operativo (6,92%)	GeSeM S.r.l. (9,60%)	NED Reti distribuzione Gas S.r.l.	Nuovenergie S.p.A. (48,28%)	Nuovenergie Teleriscaldamento S.r.l. (48,60%)	Ser. Co.P. Azienda Speciale dei Comuni del Rhodense per i Servizi alla Persona (27,42%)	COMUNE DI RHO	AGGREGATO RETTIFICHE
		A) Crediti verso lo Stato ed altre Amministrazioni Pubbliche per la partecipazione al fondo di dotazione/Verso soci per versamenti ancora dovuti		€ 0,00	€ 0,00	€ 0,00	€ 0,00	€ 0,00	€ 0,00		€ 0,00	€ 0,00	€ 0,00	€ 0,00
		TOTALE CREDITI vs PARTECIPANTI (A)	€ 0,00	€ 0,00	€ 0,00	€ 0,00	€ 0,00	€ 0,00	€ 0,00	€ 0,00	€ 0,00	€ 0,00	€ 0,00	€ 0,00
		B) IMMOBILIZZAZIONI												
I		<u>Immobilizzazioni immateriali</u>												
	1	Costi di impianto e di ampliamento												
	2	Costi di ricerca, sviluppo e pubblicità												
	3	Diritti di brevetto ed utilizzazione opere dell'ingegno												
	4	Concessioni, licenze, marchi e diritti simili												
	5	Avviamento												
	6	Immobilizzazioni in corso ed acconti												
	7	Altre												
		Totale immobilizzazioni immateriali	€ 0,00	€ 0,00	€ 0,00	€ 0,00	€ 0,00	€ 0,00	€ 0,00	€ 0,00	€ 0,00	€ 0,00	€ 0,00	€ 0,00
II		<u>Immobilizzazioni materiali (3)</u>												
	1	Beni Demaniali	€ 0,00	€ 0,00	€ 0,00	€ 0,00	€ 0,00	€ 0,00	€ 0,00	€ 0,00	€ 0,00	€ 0,00	€ 0,00	€ 0,00
	1:01	Terreni		€ 0,00	€ 0,00	€ 0,00	€ 0,00	€ 0,00	€ 0,00	€ 0,00	€ 0,00	€ 0,00	€ 0,00	€ 0,00
	1:02	Fabbricati		€ 0,00	€ 0,00	€ 0,00	€ 0,00	€ 0,00	€ 0,00	€ 0,00	€ 0,00	€ 0,00	€ 0,00	€ 0,00
	1:03	Infrastrutture		€ 0,00	€ 0,00	€ 0,00	€ 0,00	€ 0,00	€ 0,00	€ 0,00	€ 0,00	€ 0,00	€ 0,00	€ 0,00
	1:09	Altri beni demaniali		€ 0,00	€ 0,00	€ 0,00	€ 0,00	€ 0,00	€ 0,00	€ 0,00	€ 0,00	€ 0,00	€ 0,00	€ 0,00
III	2	Altre Immobilizzazioni materiali (3)	€ 0,00	€ 0,00	€ 0,00	€ 0,00	€ 0,00	€ 0,00	€ 0,00	€ 0,00	€ 0,00	€ 0,00	€ 0,00	€ 0,00
	2.1	Terreni		€ 0,00	€ 0,00	€ 0,00	€ 0,00	€ 0,00	€ 0,00	€ 0,00	€ 0,00	€ 0,00	€ 0,00	€ 0,00
	a)	di cui in leasing finanziario		€ 0,00	€ 0,00	€ 0,00	€ 0,00	€ 0,00	€ 0,00	€ 0,00	€ 0,00	€ 0,00	€ 0,00	€ 0,00
	2:02	Fabbricati		€ 0,00	€ 0,00	€ 0,00	€ 0,00	€ 0,00	€ 0,00	€ 0,00	€ 0,00	€ 0,00	€ 0,00	€ 0,00
	a)	di cui in leasing finanziario		€ 0,00	€ 0,00	€ 0,00	€ 0,00	€ 0,00	€ 0,00	€ 0,00	€ 0,00	€ 0,00	€ 0,00	€ 0,00
	2:03	Impianti e macchinari		€ 0,00	€ 0,00	€ 0,00	€ 0,00	€ 0,00	€ 0,00	€ 0,00	€ 0,00	€ 0,00	€ 0,00	€ 0,00
	a)	di cui in leasing finanziario		€ 0,00	€ 0,00	€ 0,00	€ 0,00	€ 0,00	€ 0,00	€ 0,00	€ 0,00	€ 0,00	€ 0,00	€ 0,00
	2:04	Attrezzature industriali e commerciali												€ 0,00
	2:05	Mezzi di trasporto		€ 0,00	€ 0,00	€ 0,00	€ 0,00	€ 0,00	€ 0,00	€ 0,00	€ 0,00	€ 0,00	€ 0,00	€ 0,00
	2:06	Macchine per ufficio e hardware		€ 0,00	€ 0,00	€ 0,00	€ 0,00	€ 0,00	€ 0,00	€ 0,00	€ 0,00	€ 0,00	€ 0,00	€ 0,00
	2:07	Mobili e arredi		€ 0,00	€ 0,00	€ 0,00	€ 0,00	€ 0,00	€ 0,00	€ 0,00	€ 0,00	€ 0,00	€ 0,00	€ 0,00
	2:08	Infrastrutture		€ 0,00	€ 0,00	€ 0,00	€ 0,00	€ 0,00	€ 0,00	€ 0,00	€ 0,00	€ 0,00	€ 0,00	€ 0,00
	2:09	Diritti reali di godimento		€ 0,00	€ 0,00	€ 0,00	€ 0,00	€ 0,00	€ 0,00	€ 0,00	€ 0,00	€ 0,00	€ 0,00	€ 0,00
	2:99	Altri beni materiali												€ 0,00
	3	Immobilizzazioni in corso e acconti			€ 0,00	€ 0,00	€ 0,00	€ 0,00	€ 0,00	€ 0,00	€ 0,00	€ 0,00	€ 0,00	€ 0,00
		Totale immobilizzazioni materiali	€ 0,00	€ 0,00	€ 0,00	€ 0,00	€ 0,00	€ 0,00	€ 0,00	€ 0,00	€ 0,00	€ 0,00	-€ 8.285,21	-€ 8.285,21
IV		<u>Immobilizzazioni Finanziarie (1)</u>												
	1	Partecipazioni in:	€ 0,00	€ 0,00	€ 0,00	€ 0,00	€ 0,00	€ 0,00	€ 0,00	€ 0,00	€ 0,00	€ 0,00	€ 0,00	€ 0,00
	a)	Imprese controllate		€ 0,00	€ 0,00	€ 0,00	€ 0,00	€ 0,00	€ 0,00	€ 0,00	€ 0,00	€ 0,00	€ 0,00	€ 0,00
	b)	Imprese partecipate		€ 0,00	€ 0,00	€ 0,00	€ 0,00	€ 0,00	€ 0,00	€ 0,00	€ 0,00	€ 0,00	€ 0,00	€ 0,00
	c)	Altri soggetti		€ 0,00	€ 0,00	€ 0,00	€ 0,00	€ 0,00	€ 0,00	€ 0,00	€ 0,00	€ 0,00	€ 0,00	€ 0,00
	2	Crediti verso:	€ 0,00	€ 0,00	€ 0,00	€ 0,00	€ 0,00	€ 0,00	€ 0,00	€ 0,00	€ 0,00	€ 0,00	€ 0,00	€ 0,00
	a)	altre amministrazioni pubbliche		€ 0,00	€ 0,00	€ 0,00	€ 0,00	€ 0,00	€ 0,00	€ 0,00	€ 0,00	€ 0,00	€ 0,00	€ 0,00
	b)	imprese controllate		€ 0,00	€ 0,00	€ 0,00	€ 0,00	€ 0,00	€ 0,00	€ 0,00	€ 0,00	€ 0,00	€ 0,00	€ 0,00
	c)	imprese partecipate		€ 0,00	€ 0,00	€ 0,00	€ 0,00	€ 0,00	€ 0,00	€ 0,00	€ 0,00	€ 0,00	€ 0,00	€ 0,00
	d)	altri soggetti		€ 0,00	€ 0,00	€ 0,00	€ 0,00	€ 0,00	€ 0,00	€ 0,00	€ 0,00	€ 0,00	€ 0,00	€ 0,00
	3	Altri titoli		€ 0,00	€ 0,00	0	€ 0,00	€ 0,00	€ 0,00	€ 0,00	€ 0,00	€ 0,00	€ 0,00	€ 0,00
		Totale immobilizzazioni finanziarie	€ 0,00	€ 0,00	€ 0,00	€ 0,00	€ 0,00	€ 0,00	€ 0,00	€ 0,00	€ 0,00	€ 0,00	€ 0,00	€ 0,00
		TOTALE IMMOBILIZZAZIONI (B)	€ 0,00	€ 0,00	€ 0,00	€ 0,00	€ 0,00	€ 0,00	€ 0,00	€ 0,00	€ 0,00	€ 0,00	-€ 8.285,21	-€ 8.285,21
		C) ATTIVO CIRCOLANTE												
I		<u>Rimanenze</u>		€ 0,00	€ 0,00	€ 0,00	€ 0,00	€ 0,00	€ 0,00	€ 0,00	€ 0,00	€ 0,00	€ 0,00	€ 0,00
		Totale rimanenze	€ 0,00	€ 0,00	€ 0,00	€ 0,00	€ 0,00	€ 0,00	€ 0,00	€ 0,00	€ 0,00	€ 0,00	€ 0,00	€ 0,00
II		<u>Crediti (2)</u>												
	1	Crediti di natura tributaria	€ 0,00	€ 0,00	€ 0,00	€ 0,00	€ 0,00	€ 0,00	€ 0,00	€ 0,00	€ 0,00	€ 0,00	€ 0,00	€ 0,00
	a)	Crediti da tributi destinati al finanziamento della Sanità							€ 0,00	€ 0,00	€ 0,00	€ 0,00	€ 0,00	€ 0,00
	b)	Altri crediti da tributi							€ 0,00	€ 0,00	€ 0,00	€ 0,00	€ 0,00	€ 0,00
	c)	Crediti da Fondi perequativi							€ 0,00	€ 0,00	€ 0,00	€ 0,00	€ 0,00	€ 0,00
	2	Crediti per trasferimenti e contributi	€ 0,00	€ 0,00	€ 0,00	€ 0,00	€ 0,00	€ 0,00	€ 0,00	€ 0,00	€ 0,00	-€ 1.075.221,85	-€ 12.671,38	-€ 1.087.893,22

	STATO PATRIMONIALE CONSOLIDATO (ATTIVO)	A.F.O.L. Metropolitana (1,62%)	A.Se.R. Azienda Servizi del Rhodense S.p.A.	Azienda Speciale FARMACIE Comunali di Rho	Cap Holding S.p.A. (1,9725%)	CSBNO Culture Socialità Biblioteche Network Operativo (6,92%)	GeSeM S.r.l. (9,60%)	NED Reti distribuzione Gas S.r.l.	Nuovenergie S.p.A. (48,28%)	Nuovenergie Teleriscaldamento S.r.l. (48,60%)	Ser. Co.P. Azienda Speciale dei Comuni del Rhodense per i Servizi alla Persona (27,42%)	COMUNE DI RHO	AGGREGATO RETTIFICHE
	a) verso amministrazioni pubbliche							€ 0,00		€ 0,00	-€ 1.075.221,85		-€ 1.075.221,85
	b) imprese controllate	€ 0,00	€ 0,00	€ 0,00		€ 0,00	€ 0,00	€ 0,00	€ 0,00	€ 0,00	€ 0,00	€ 0,00	€ 0,00
	- importi esigibili entro l'esercizio successivo		€ 0,00							€ 0,00			€ 0,00
	- importi esigibili oltre l'esercizio successivo		€ 0,00							€ 0,00			€ 0,00
	c) imprese partecipate		€ 0,00					€ 0,00		€ 0,00			€ 0,00
	d) verso altri soggetti									€ 0,00		-€ 12.671,38	-€ 12.671,38
3	Verso clienti ed utenti	-€ 1.235,22	-€ 109.015,64	-€ 24.855,91	-€ 4.372,04	-€ 18.209,55	-€ 11.560,61	-€ 788.861,61	-€ 23.721,91	-€ 165.719,06	€ 0,00	-€ 2.426.499,88	-€ 3.574.051,43
	- importi esigibili entro l'esercizio successivo	-€ 1.235,22	-€ 109.015,64	-€ 24.855,91	-€ 4.372,04	-€ 18.209,55	-€ 11.560,61	-€ 788.861,61	-€ 23.721,91	-€ 165.719,06	€ 0,00	-€ 2.426.499,88	-€ 3.574.051,43
	- importi esigibili oltre l'esercizio successivo		€ 0,00							€ 0,00	€ 0,00		€ 0,00
4	Altri Crediti	€ 0,00	€ 0,00	€ 0,00	€ 0,00	€ 0,00	€ 0,00	€ 0,00	€ 0,00	€ 0,00	€ 0,00	-€ 1.206.879,54	-€ 1.206.879,54
	a) verso l'Erario	€ 0,00	€ 0,00	€ 0,00	€ 0,00	€ 0,00	€ 0,00	€ 0,00	€ 0,00	€ 0,00	€ 0,00	€ 0,00	€ 0,00
	- importi esigibili entro l'esercizio successivo							€ 0,00		€ 0,00			€ 0,00
	- importi esigibili oltre l'esercizio successivo		€ 0,00					€ 0,00		€ 0,00		€ 0,00	€ 0,00
	b) per attività svolta per c/terzi									€ 0,00	€ 0,00		€ 0,00
	c) altri	€ 0,00	€ 0,00	€ 0,00	€ 0,00	€ 0,00	€ 0,00	€ 0,00	€ 0,00	€ 0,00	€ 0,00	-€ 1.206.879,54	-€ 1.206.879,54
	- importi esigibili entro l'esercizio successivo	€ 0,00										-€ 1.206.879,54	-€ 1.206.879,54
	- importi esigibili oltre l'esercizio successivo					€ 0,00	€ 0,00			€ 0,00			€ 0,00
	Totale Crediti	-€ 1.235,22	-€ 109.015,64	-€ 24.855,91	-€ 4.372,04	-€ 18.209,55	-€ 11.560,61	-€ 788.861,61	-€ 23.721,91	-€ 165.719,06	-€ 1.075.221,85	-€ 3.646.050,80	-€ 5.868.824,20
III	Attività finanziarie che non costituiscono immobilizzi												
1	partecipazioni		€ 0,00				€ 0,00	€ 0,00		€ 0,00	€ 0,00	€ 0,00	€ 0,00
2	altri titoli		€ 0,00				€ 0,00	€ 0,00		€ 0,00	€ 0,00	€ 0,00	€ 0,00
	Totale Attività Finanziarie che non costituiscono immobilizzi	€ 0,00	€ 0,00	€ 0,00	€ 0,00	€ 0,00	€ 0,00	€ 0,00	€ 0,00	€ 0,00	€ 0,00	€ 0,00	€ 0,00
IV	Disponibilità liquide												
1	Conto di tesoreria	€ 0,00	€ 0,00	€ 0,00	€ 0,00	€ 0,00	€ 0,00	€ 0,00	€ 0,00	€ 0,00	€ 0,00	€ 0,00	€ 0,00
	a) Istituto tesoriere									€ 0,00	€ 0,00	€ 0,00	€ 0,00
	b) presso Banca d'Italia									€ 0,00	€ 0,00	€ 0,00	€ 0,00
2	Altri depositi bancari e postali	€ 0,00	€ 0,00	€ 0,00	€ 0,00	€ 0,00	€ 0,00	€ 0,00	€ 0,00	€ 0,00	€ 0,00	€ 0,00	€ 0,00
	- importi esigibili entro l'esercizio successivo												€ 0,00
	- importi esigibili oltre l'esercizio successivo		€ 0,00	€ 0,00		€ 0,00	€ 0,00	€ 0,00		€ 0,00	€ 0,00		€ 0,00
3	Denaro e valori in cassa												€ 0,00
4	Altri conti presso la tesoreria statale intestati all'ente						€ 0,00	€ 0,00		€ 0,00	€ 0,00		€ 0,00
	Totale Disponibilità Liquide	€ 0,00	€ 0,00	€ 0,00	€ 0,00	€ 0,00	€ 0,00	€ 0,00	€ 0,00	€ 0,00	€ 0,00	€ 0,00	€ 0,00
	TOTALE ATTIVO CIRCOLANTE (C)	-€ 1.235,22	-€ 109.015,64	-€ 24.855,91	-€ 4.372,04	-€ 18.209,55	-€ 11.560,61	-€ 788.861,61	-€ 23.721,91	-€ 165.719,06	-€ 1.075.221,85	-€ 3.646.050,80	-€ 5.868.824,20
	D) RATEI E RISCONTI												
1	Ratei attivi		€ 0,00	€ 0,00		€ 0,00	€ 0,00						€ 0,00
2	Risconti attivi											€ 0,00	€ 0,00
	TOTALE RATEI E RISCONTI D)	€ 0,00	€ 0,00	€ 0,00	€ 0,00	€ 0,00	€ 0,00	€ 0,00	€ 0,00	€ 0,00	€ 0,00	€ 0,00	€ 0,00
	TOTALE ATTIVO	-€ 1.235,22	-€ 109.015,64	-€ 24.855,91	-€ 4.372,04	-€ 18.209,55	-€ 11.560,61	-€ 788.861,61	-€ 23.721,91	-€ 165.719,06	-€ 1.075.221,85	-€ 3.654.336,01	-€ 5.877.109,41
		€ 8.073,38	-€ 105.031,06	-€ 52.567,46	-€ 32.083,59	-€ 16.065,73	-€ 6.645.363,61	€ 1.509.625,88	€ 890.333,75	€ 161.688,45	-€ 1.062.550,47	-€ 2.268.267,10	-€ 896.141,51

- 1) con separata indicazione degli importi esigibili entro l'esercizio successivo
- 2) con separata indicazione degli importi esigibili oltre l'esercizio successivo
- 3) con separata indicazione degli importi relativi a beni indisponibili

	STATO PATRIMONIALE CONSOLIDATO (PASSIVO)	A.F.O.L. Metropolitana (1,62%)	A.Se.R. Azienda Servizi del Rhodense S.p.A.	Azienda Speciale FARMACIE Comunali di Rho	Cap Holding S.p.A. (1,9725%)	CSBNO Culture Socialità Biblioteche Network Operativo (6,92%)	GeSeM S.r.l. (9,60%)	NED Reti distribuzione Gas S.r.l.	Nuovenergie S.p.A. (48,28%)	Nuovenergie Teleriscaldamento S.r.l. (48,60%)	Ser. Co.P. Azienda Speciale dei Comuni del Rhodense per i Servizi alla Persona (27,42%)	COMUNE DI RHO	AGGREGATO
	A) PATRIMONIO NETTO												
I	Fondo di dotazione												€ 0,00
II	Capitale sociale												€ 0,00
	Riserve	€ 0,00	€ 117.300,25	€ 36.664,00	€ 0,00	€ 0,00	€ 192.017,26	€ 212.200,00	€ 337.960,00	€ 0,00	€ 0,00		€ 896.141,51
a	da risultato economico di esercizi precedenti		€ 117.300,25	€ 36.664,00		€ 0,00	€ 192.017,26	€ 212.200,00	€ 337.960,00				€ 896.141,51
b	da capitale		€ 0,00			€ 0,00				€ 0,00	€ 0,00		€ 0,00
c	da permessi di costruire		€ 0,00	€ 0,00	€ 0,00	€ 0,00	€ 0,00	€ 0,00	€ 0,00	€ 0,00	€ 0,00		€ 0,00
d	riserve indisponibili per beni demaniali e patrimoniali indisponibili e per i beni culturali		€ 0,00	€ 0,00	€ 0,00	€ 0,00	€ 0,00	€ 0,00	€ 0,00	€ 0,00	€ 0,00		€ 0,00
e	altre riserve indisponibili		€ 0,00	€ 0,00	€ 0,00	€ 0,00	€ 0,00	€ 0,00	€ 0,00	€ 0,00	€ 0,00		€ 0,00
III	Risultato economico dell'esercizio												€ 0,00
	Patrimonio netto comprensivo della quota di pertinenza di terzi	€ 0,00	€ 117.300,25	€ 36.664,00	€ 0,00	€ 0,00	€ 192.017,26	€ 212.200,00	€ 337.960,00	€ 0,00	€ 0,00	€ 0,00	€ 896.141,51
	- di cui Fondo di dotazione e riserve di pertinenza di terzi	€ 0,00	€ 0,00	€ 0,00	€ 0,00	€ 0,00	€ 0,00	€ 0,00	€ 0,00	€ 0,00	€ 0,00		€ 0,00
	- di cui Risultato economico dell'esercizio di pertinenza di terzi	€ 0,00	€ 0,00	€ 0,00	€ 0,00	€ 0,00	€ 0,00	€ 0,00	€ 0,00	€ 0,00	€ 0,00		€ 0,00
	Patrimonio netto di pertinenza di terzi	€ 0,00	€ 0,00	€ 0,00	€ 0,00	€ 0,00	€ 0,00	€ 0,00	€ 0,00	€ 0,00	€ 0,00	€ 0,00	€ 0,00
	TOTALE PATRIMONIO NETTO (A)	€ 0,00	€ 117.300,25	€ 36.664,00	€ 0,00	€ 0,00	€ 192.017,26	€ 212.200,00	€ 337.960,00	€ 0,00	€ 0,00	€ 0,00	€ 896.141,51
	B) FONDI PER RISCHI ED ONERI												
1	per trattamento di quiescenza		€ 0,00	€ 0,00			€ 0,00			€ 0,00	€ 0,00		€ 0,00
2	per imposte		€ 0,00	€ 0,00		€ 0,00	€ 0,00			€ 0,00	€ 0,00		€ 0,00
3	altri		€ 0,00	€ 0,00		€ 0,00	€ 0,00			€ 0,00	€ 0,00		€ 0,00
4	fondo di consolidamento per rischi e oneri futuri		€ 0,00	€ 0,00		€ 0,00	€ 0,00	€ 0,00	€ 0,00	€ 0,00	€ 0,00		€ 0,00
	TOTALE FONDI RISCHI ED ONERI (B)	€ 0,00	€ 0,00	€ 0,00	€ 0,00	€ 0,00	€ 0,00	€ 0,00	€ 0,00	€ 0,00	€ 0,00	€ 0,00	€ 0,00
	C) TRATTAMENTO DI FINE RAPPORTO												€ 0,00
	TOTALE T.F.R. (C)	€ 0,00	€ 0,00	€ 0,00	€ 0,00	€ 0,00	€ 0,00	€ 0,00	€ 0,00	€ 0,00	€ 0,00	€ 0,00	€ 0,00
	D) DEBITI (1)												
1	Debiti da finanziamento	€ 0,00	€ 0,00	€ 0,00	€ 0,00	€ 0,00	€ 0,00	€ 0,00	€ 0,00	€ 0,00	€ 0,00	€ 0,00	€ 0,00
a	prestiti obbligazionari	€ 0,00	€ 0,00	€ 0,00	€ 0,00	€ 0,00	€ 0,00	€ 0,00	€ 0,00	€ 0,00	€ 0,00	€ 0,00	€ 0,00
	- importi esigibili entro l'esercizio successivo												€ 0,00
	- importi esigibili oltre l'esercizio successivo												€ 0,00
b	v/altre amministrazioni pubbliche	€ 0,00	€ 0,00	€ 0,00	€ 0,00	€ 0,00	€ 0,00	€ 0,00	€ 0,00	€ 0,00	€ 0,00	€ 0,00	€ 0,00
	- importi esigibili entro l'esercizio successivo	€ 0,00	€ 0,00	€ 0,00	€ 0,00	€ 0,00	€ 0,00	€ 0,00	€ 0,00	€ 0,00	€ 0,00	€ 0,00	€ 0,00
	- importi esigibili oltre l'esercizio successivo	€ 0,00	€ 0,00	€ 0,00	€ 0,00	€ 0,00	€ 0,00	€ 0,00	€ 0,00	€ 0,00	€ 0,00	€ 0,00	€ 0,00
c	verso banche e tesoriere	€ 0,00	€ 0,00	€ 0,00	€ 0,00	€ 0,00	€ 0,00	€ 0,00	€ 0,00	€ 0,00	€ 0,00	€ 0,00	€ 0,00
	- importi esigibili entro l'esercizio successivo	€ 0,00	€ 0,00	€ 0,00	€ 0,00	€ 0,00	€ 0,00	€ 0,00	€ 0,00	€ 0,00	€ 0,00	€ 0,00	€ 0,00
	- importi esigibili oltre l'esercizio successivo	€ 0,00	€ 0,00	€ 0,00	€ 0,00	€ 0,00	€ 0,00	€ 0,00	€ 0,00	€ 0,00	€ 0,00	€ 0,00	€ 0,00
d	verso altri finanziatori	€ 0,00	€ 0,00	€ 0,00	€ 0,00	€ 0,00	€ 0,00	€ 0,00	€ 0,00	€ 0,00	€ 0,00	€ 0,00	€ 0,00
2	Debiti verso fornitori	-€ 9.308,60	-€ 121.284,83	-€ 667,24	-€ 3.649,08	-€ 2.143,82	€ 0,00	-€ 2.510.687,49	-€ 567.705,66	-€ 327.407,51	€ 0,00	-€ 1.359.977,78	-€ 4.902.832,00
	- importi esigibili entro l'esercizio successivo	-€ 9.308,60	-€ 121.284,83	-€ 667,24	-€ 3.649,08	-€ 2.143,82		-€ 2.510.687,49	-€ 567.705,66	-€ 327.407,51		-€ 1.359.977,78	-€ 4.902.832,00
	- importi esigibili oltre l'esercizio successivo		€ 0,00	€ 0,00			€ 0,00	€ 0,00	€ 0,00	€ 0,00			€ 0,00
3	Acconti		€ 0,00	€ 0,00		€ 0,00	€ 0,00			€ 0,00			€ 0,00
4	Debiti per trasferimenti e contributi	€ 0,00	€ 0,00	€ 0,00	€ 0,00	€ 0,00	€ 0,00	€ 0,00	€ 0,00	€ 0,00	€ 0,00	-€ 1.235,22	-€ 1.235,22
a	enti finanziati dal servizio sanitario nazionale		€ 0,00	€ 0,00		€ 0,00	€ 0,00			€ 0,00	€ 0,00	€ 0,00	€ 0,00
b	altre amministrazioni pubbliche		€ 0,00	€ 0,00		€ 0,00	€ 0,00			€ 0,00	€ 0,00		€ 0,00
c	imprese controllate	€ 0,00	€ 0,00	€ 0,00	€ 0,00	€ 0,00	€ 0,00	€ 0,00	€ 0,00	€ 0,00	€ 0,00	€ 0,00	€ 0,00
	- importi esigibili entro l'esercizio successivo		€ 0,00	€ 0,00		€ 0,00	€ 0,00			€ 0,00	€ 0,00		€ 0,00
	- importi esigibili oltre l'esercizio successivo		€ 0,00	€ 0,00		€ 0,00	€ 0,00			€ 0,00	€ 0,00		€ 0,00
d	imprese partecipate		€ 0,00	€ 0,00		€ 0,00	€ 0,00			€ 0,00	€ 0,00	-€ 1.235,22	-€ 1.235,22
e	altri soggetti		€ 0,00	€ 0,00		€ 0,00	€ 0,00			€ 0,00	€ 0,00		€ 0,00
5	Altri debiti	€ 0,00	€ 0,00	€ 0,00	-€ 1.052,03	€ 0,00	-€ 241.867,66	€ 0,00	-€ 684.310,00	€ 0,00	€ 0,00	-€ 24.855,91	-€ 952.085,60
a	tributari												€ 0,00
b	verso istituti di previdenza e sicurezza sociale												€ 0,00
c	per attività svolta per c/terzi (2)						€ 0,00				€ 0,00		€ 0,00
d	altri	€ 0,00	€ 0,00	€ 0,00	-€ 1.052,03	€ 0,00	-€ 241.867,66	€ 0,00	-€ 684.310,00	€ 0,00	€ 0,00	-€ 24.855,91	-€ 952.085,60
	- importi esigibili entro l'esercizio successivo				-€ 1.052,03		-€ 241.867,66		-€ 684.310,00			-€ 24.855,91	-€ 952.085,60
	- importi esigibili oltre l'esercizio successivo		€ 0,00	€ 0,00		€ 0,00	€ 0,00		€ 0,00	€ 0,00	€ 0,00	€ 0,00	€ 0,00
	TOTALE DEBITI (D)	-€ 9.308,60	-€ 121.284,83	-€ 667,24	-€ 4.701,11	-€ 2.143,82	-€ 241.867,66	-€ 2.510.687,49	-€ 1.252.015,66	-€ 327.407,51	€ 0,00	-€ 1.386.068,91	-€ 5.856.152,82
	E) RATEI E RISCOINTI E CONTRIBUTI AGLI INVESTIMENTI												
	Ratei passivi		€ 0,00										-€ 12.671,38
1	Risconti passivi	€ 0,00	€ 0,00	-€ 8.285,21	€ 0,00	€ 0,00	€ 0,00	€ 0,00	€ 0,00	€ 0,00	€ 0,00	€ 0,00	-€ 8.285,21
a	Contributi agli investimenti	€ 0,00	€ 0,00	-€ 8.285,21	€ 0,00	€ 0,00	€ 0,00	€ 0,00	€ 0,00	€ 0,00	€ 0,00	€ 0,00	-€ 8.285,21
	da altre amministrazioni pubbliche		€ 0,00	-€ 8.285,21		€ 0,00	€ 0,00	€ 0,00	€ 0,00	€ 0,00	€ 0,00		-€ 8.285,21
b	da altri soggetti		€ 0,00	€ 0,00		€ 0,00	€ 0,00	€ 0,00	€ 0,00	€ 0,00	€ 0,00		€ 0,00
2	Concessioni pluriennali		€ 0,00	€ 0,00		€ 0,00	€ 0,00	€ 0,00	€ 0,00	€ 0,00	€ 0,00		€ 0,00
3	Altri risconti passivi		€ 0,00										€ 0,00
	TOTALE RATEI E RISCOINTI (E)	€ 0,00	€ 0,00	-€ 8.285,21	€ 0,00	€ 0,00	€ 0,00	€ 0,00	€ 0,00	€ 0,00	-€ 12.671,38	€ 0,00	-€ 20.956,59

STATO PATRIMONIALE CONSOLIDATO (PASSIVO)		A.F.O.L. Metropolitana (1,62%)	A.Se.R. Azienda Servizi del Rhodense S.p.A.	Azienda Speciale FARMACIE Comunali di Rho	Cap Holding S.p.A. (1,9725%)	CSBNO Culture Socialità Biblioteche Network Operativo (6,92%)	GeSeM S.r.l. (9,60%)	NED Reti distribuzione Gas S.r.l.	Nuovenergie S.p.A. (48,28%)	Nuovenergie Teleriscaldamento S.r.l. (48,60%)	Ser. Co.P. Azienda Speciale dei Comuni del Rhodense per i Servizi alla Persona (27,42%)	COMUNE DI RHO	AGGREGATO	
TOTALE PASSIVO		-€ 9.308,60	-€ 3.984,58	€ 27.711,55	-€ 4.701,11	-€ 2.143,82	-€ 49.850,40	-€ 2.298.487,49	-€ 914.055,66	-€ 327.407,51	-€ 12.671,38	-€ 1.386.068,91	-€ 4.980.967,90	
CONTI D'ORDINE														
1	Impegni su esercizi futuri												€ 0,00	€ 0,00
2	beni di terzi in uso												€ 0,00	€ 0,00
3	beni dati in uso a terzi												€ 0,00	€ 0,00
4	garanzie prestate ad amministrazioni pubbliche												€ 0,00	€ 0,00
5	garanzie prestate a imprese controllate												€ 0,00	€ 0,00
6	garanzie prestate a imprese partecipate												€ 0,00	€ 0,00
7	garanzie prestate ad altre imprese												€ 0,00	€ 0,00
TOTALE CONTI D'ORDINE		€ 0,00	€ 0,00	€ 0,00	€ 0,00	€ 0,00	€ 0,00	€ 0,00	€ 0,00	€ 0,00	€ 0,00	€ 0,00	€ 0,00	€ 0,00

1) con separata indicazione degli importi esigibili oltre l'esercizio successivo

2) non comprende debiti derivanti dall'attività di sostituto d'imposta. I debiti derivanti da tale attività sono considerati nelle voci 5 a) e b)

	CONTO ECONOMICO CONSOLIDATO	A.F.O.L. Metropolitana (1,62%)	A.Se.R. Azienda Servizi del Rhodense S.p.A.	Azienda Speciale FARMACIE Comunali di Rho	Cap Holding S.p.A. (1,9725%)	CSBNO Culture Socialità Biblioteche Network Operativo (6,92%)	GeSeM S.r.l. (9,60%)	NED Reti distribuzione Gas S.r.l.	Nuovenergie S.p.A. (48,28%)	Nuovenergie Teleriscaldament o S.r.l. (48,60%)	Ser. Co.P. Azienda Speciale dei Comuni del Rhodense per i Servizi alla Persona (27,42%)	COMUNE DI RHO	AGGREGATO
23	Svalutazioni	€ 0,00	€ 0,00	€ 0,00	€ 0,00	€ 0,00	€ 0,00	€ 0,00	€ 0,00	€ 0,00	€ 0,00	€ 0,00	€ 0,00
	totale rettifiche di valore attività finanziarie D)	€ 0,00	€ 0,00	€ 0,00	€ 0,00	€ 0,00	€ 0,00	€ 0,00	€ 0,00	€ 0,00	€ 0,00	€ 0,00	€ 0,00
	E) PROVENTI ED ONERI STRAORDINARI												
24	Proventi straordinari												
	a Proventi da permessi di costruire	€ 0,00	€ 0,00	€ 0,00	0,00 €	€ 0,00	€ 0,00	€ 0,00	€ 0,00	€ 0,00	€ 0,00	€ 0,00	€ 0,00
	b Proventi da trasferimenti in conto capitale	€ 0,00	€ 0,00	€ 0,00	0,00 €	€ 0,00	€ 0,00	€ 0,00	€ 0,00	€ 0,00	€ 0,00	€ 0,00	€ 0,00
	c Sopravvenienze attive e insussistenze del passivo	€ 0,00	€ 0,00	€ 0,00	0,00 €	€ 0,00	€ 0,00	€ 0,00	€ 0,00	€ 0,00	€ 0,00	€ 0,00	€ 0,00
	d Plusvalenze patrimoniali	€ 0,00	€ 0,00	€ 0,00	0,00 €	€ 0,00	€ 0,00	€ 0,00	€ 0,00	€ 0,00	€ 0,00	€ 0,00	€ 0,00
	e Altri proventi straordinari	€ 0,00	€ 0,00	€ 0,00	0,00 €	€ 0,00	€ 0,00	€ 0,00	€ 0,00	€ 0,00	€ 0,00	€ 0,00	€ 0,00
	Totale proventi	€ 0,00	€ 0,00	€ 0,00	€ 0,00	€ 0,00	€ 0,00	€ 0,00	€ 0,00	€ 0,00	€ 0,00	€ 0,00	€ 0,00
25	Oneri straordinari												
	a Trasferimenti in conto capitale	€ 0,00	€ 0,00	€ 0,00	0,00 €	€ 0,00	€ 0,00	€ 0,00	€ 0,00	€ 0,00	€ 0,00	€ 0,00	€ 0,00
	b Sopravvenienze passive e insussistenze dell'attivo	€ 0,00	€ 0,00	€ 0,00	0,00 €	€ 0,00	€ 0,00	€ 0,00	€ 0,00	€ 0,00	€ 0,00	€ 0,00	€ 0,00
	c Minusvalenze patrimoniali	€ 0,00	€ 0,00	€ 0,00	0,00 €	€ 0,00	€ 0,00	€ 0,00	€ 0,00	€ 0,00	€ 0,00	€ 0,00	€ 0,00
	d Altri oneri straordinari	€ 0,00	€ 0,00	€ 0,00	0,00 €	€ 0,00	€ 0,00	€ 0,00	€ 0,00	€ 0,00	€ 0,00	€ 0,00	€ 0,00
	Totale oneri	€ 0,00	€ 0,00	€ 0,00	€ 0,00	€ 0,00	€ 0,00	€ 0,00	€ 0,00	€ 0,00	€ 0,00	€ 0,00	€ 0,00
	Totale (E) (E20-E21)	€ 0,00	€ 0,00	€ 0,00	€ 0,00	€ 0,00	€ 0,00	€ 0,00	€ 0,00	€ 0,00	€ 0,00	€ 0,00	€ 0,00
	RISULTATO PRIMA DELLE IMPOSTE (A-B+C+D+E)	-€ 16.331,96	-€ 101.108,77	€ 30.239,50	€ 2.795,20	-€ 27.905,80	-€ 23.502,20	-€ 1.666.662,57	€ 3.042.218,10	-€ 38.779,05	-€ 1.454.102,63	-€ 643.001,33	-€ 896.141,51
26	Imposte (*)												
27	RISULTATO DELL'ESERCIZIO (comprensivo della quota di pertinenza di terzi)	-€ 16.331,96	-€ 101.108,77	€ 30.239,50	€ 2.795,20	-€ 27.905,80	-€ 23.502,20	-€ 1.666.662,57	€ 3.042.218,10	-€ 38.779,05	-€ 1.454.102,63	-€ 643.001,33	-€ 896.141,51
28	Risultato dell'esercizio di pertinenza di terzi												

* per gli enti in contabilità finanziaria la voce si riferisce all'IRAP

	STATO PATRIMONIALE CONSOLIDATO (ATTIVO)	A.F.O.L. Metropolitana (1,62%)	A.Se.R. Azienda Servizi del Rhodense S.p.A.	Azienda Speciale FARMACIE Comunali di Rho	Cap Holding S.p.A. (1,9725%)	CSBNO Culture Socialità Biblioteche Network Operativo (6,92%)	GeSeM S.r.l. (9,60%)	NED Reti distribuzione Gas S.r.l.	Nuovenergie S.p.A. (48,28%)	Nuovenergie Teleriscaldamento S.r.l. (48,60%)	Ser. Co.P. Azienda Speciale dei Comuni del Rhodense per i Servizi alla Persona (27,42%)	COMUNE DI RHO	AGGREGATO
3	Verso clienti ed utenti	€ 185.524,68	€ 2.525.294,00	€ 136.471,00	€ 3.772.912,00	€ 106.360,26	€ 180.641,66	€ 2.611.039,00	€ 5.549.813,04	€ 871.930,66	€ 2.010.139,64	€ 9.357.952,78	€ 27.308.078,72
	- importi esigibili entro l'esercizio successivo	€ 185.524,68	€ 2.525.294,00	€ 136.471,00	€ 3.772.912,00	€ 106.360,26	€ 180.641,66	€ 2.611.039,00	€ 5.549.813,04	€ 871.930,66	€ 2.010.139,64	€ 9.357.952,78	€ 27.308.078,72
	- importi esigibili oltre l'esercizio successivo	€ 0,00	€ 0,00	€ 0,00	€ 0,00	€ 0,00	€ 0,00	€ 0,00	€ 0,00	€ 0,00	€ 0,00	€ 0,00	€ 0,00
4	Altri Crediti	€ 45.910,65	€ 41.194,00	€ 30.370,00	€ 1.250.888,57	€ 13.483,34	€ 40.553,28	€ 2.044.632,00	€ 794.935,51	€ 80.137,51	€ 10.853,66	€ 883.827,02	€ 5.236.785,55
a)	verso l'Erario	€ 26.161,40	€ 8.413,00	€ 23.839,00	€ 858.759,47	€ 8.485,30	€ 0,00	€ 362.550,00	€ 637.060,88	€ 74.121,80	€ 10.513,38	€ 0,00	€ 2.009.904,23
	- importi esigibili entro l'esercizio successivo	€ 26.161,40	€ 8.413,00	€ 23.839,00	€ 858.759,47	€ 8.485,30	€ 0,00	€ 43.658,00	€ 637.060,88	€ 1.859,92	€ 10.513,38	€ 0,00	€ 1.618.750,35
	- importi esigibili oltre l'esercizio successivo	€ 0,00	€ 0,00	€ 0,00	€ 0,00	€ 0,00	€ 0,00	€ 318.892,00	€ 0,00	€ 72.261,88	€ 0,00	€ 0,00	€ 391.153,88
b)	per attività svolta per c/terzi	€ 0,00	€ 0,00	€ 0,00	€ 0,00	€ 0,00	€ 0,00	€ 0,00	€ 0,00	€ 0,00	€ 0,00	€ 723.510,53	€ 723.510,53
c)	altri	€ 19.749,26	€ 32.781,00	€ 6.531,00	€ 392.129,09	€ 4.998,04	€ 40.553,28	€ 1.682.082,00	€ 157.874,63	€ 6.015,71	€ 340,28	€ 160.316,49	€ 2.503.370,79
	- importi esigibili entro l'esercizio successivo	€ 19.749,26	€ 30.797,00	€ 6.531,00	€ 392.129,09	€ 4.998,04	€ 40.553,28	€ 1.677.381,00	€ 84.198,87	€ 350,89	€ 340,28	€ 160.316,49	€ 2.417.345,21
	- importi esigibili oltre l'esercizio successivo	€ 0,00	€ 1.984,00	€ 0,00	€ 0,00	€ 0,00	€ 0,00	€ 4.701,00	€ 73.675,76	€ 5.664,82	€ 0,00	€ 0,00	€ 86.025,58
	Totale Crediti	€ 231.435,34	€ 2.566.488,00	€ 166.841,00	€ 5.023.806,13	€ 138.499,86	€ 228.587,71	€ 4.655.671,00	€ 6.344.748,55	€ 952.068,17	€ 2.020.993,29	€ 21.513.625,40	€ 43.842.764,45
III	<u>Attività finanziarie che non costituiscono immobilizzi</u>												
1	partecipazioni	€ 0,00	€ 0,00	€ 0,00	€ 0,00	€ 0,00	€ 0,00	€ 0,00	€ 0,00	€ 0,00	€ 0,00	€ 0,00	€ 0,00
2	altri titoli	€ 0,00	€ 0,00	€ 0,00	€ 0,00	€ 0,00	€ 0,00	€ 0,00	€ 0,00	€ 0,00	€ 0,00	€ 0,00	€ 0,00
	Totale Attività Finanziarie che non costituiscono immobilizzi	€ 0,00	€ 0,00	€ 0,00	€ 0,00	€ 0,00	€ 0,00	€ 0,00	€ 0,00	€ 0,00	€ 0,00	€ 0,00	€ 0,00
IV	<u>Disponibilità liquide</u>												
1	Conto di tesoreria	€ 41.634,96	€ 0,00	€ 0,00	€ 0,00	€ 0,00	€ 0,00	€ 0,00	€ 0,00	€ 0,00	€ 0,00	€ 0,00	€ 41.634,96
a)	Istituto tesoriere	€ 41.634,96	€ 0,00	€ 0,00	€ 0,00	€ 0,00	€ 0,00	€ 0,00	€ 0,00	€ 0,00	€ 0,00	€ 0,00	€ 41.634,96
b)	presso Banca d'Italia	€ 0,00	€ 0,00	€ 0,00	€ 0,00	€ 0,00	€ 0,00	€ 0,00	€ 0,00	€ 0,00	€ 0,00	€ 0,00	€ 0,00
2	Altri depositi bancari e postali	€ 1.408,06	€ 2.102.870,00	€ 645.254,50	€ 3.947.785,66	€ 1.388,91	€ 366.636,58	€ 1.661.476,00	€ 686.916,74	€ 353.015,33	€ 275.963,11	€ 4.324.588,14	€ 14.367.303,02
	- importi esigibili entro l'esercizio successivo	€ 1.408,06	€ 2.102.870,00	€ 645.254,50	€ 3.947.785,66	€ 1.388,91	€ 366.636,58	€ 1.661.476,00	€ 686.916,74	€ 353.015,33	€ 275.963,11	€ 4.324.588,14	€ 14.367.303,02
	- importi esigibili oltre l'esercizio successivo	€ 0,00	€ 0,00	€ 0,00	€ 0,00	€ 0,00	€ 0,00	€ 0,00	€ 0,00	€ 0,00	€ 0,00	€ 0,00	€ 0,00
3	Denaro e valori in cassa	€ 2,30	€ 428,00	€ 28.727,50	€ 240,17	€ 370,15	€ 312,29	€ 1.093,00	€ 2.237,30	€ 397,55	€ 339,46	€ 0,00	€ 34.147,71
4	Altri conti presso la tesoreria statale intestati all'ente	€ 0,00	€ 0,00	€ 0,00	€ 0,00	€ 0,00	€ 0,00	€ 0,00	€ 0,00	€ 0,00	€ 0,00	€ 0,00	€ 0,00
	Totale Disponibilità Liquide	€ 43.045,31	€ 2.103.298,00	€ 673.982,00	€ 3.948.025,83	€ 1.759,06	€ 366.948,86	€ 1.662.569,00	€ 689.154,03	€ 353.412,88	€ 276.302,57	€ 4.324.588,14	€ 14.443.085,69
	TOTALE ATTIVO CIRCOLANTE (C)	€ 276.229,91	€ 4.669.786,00	€ 1.244.035,00	€ 9.097.401,41	€ 140.258,92	€ 595.536,58	€ 6.387.249,00	€ 7.033.902,58	€ 1.305.481,05	€ 2.297.295,86	€ 25.887.570,40	€ 58.934.746,71
	D) RATEI E RISCOINTI												
1	Ratei attivi	€ 0,00	€ 0,00	€ 0,00	€ 103,89	€ 0,00	€ 0,00	€ 449.670,00	€ 0,00	€ 17.097,97	€ 348.262,52	€ 0,00	€ 815.134,37
2	Risconti attivi	€ 1.042,49	€ 31.447,00	€ 25.657,00	€ 206.881,20	€ 1.080,28	€ 5.268,00	€ 1.005,00	€ 20.367,88	€ 7.087,82	€ 7.457,97	€ 0,00	€ 307.294,65
	TOTALE RATEI E RISCOINTI D)	€ 1.042,49	€ 31.447,00	€ 25.657,00	€ 206.985,10	€ 1.080,28	€ 5.268,00	€ 450.675,00	€ 20.367,88	€ 24.185,79	€ 355.720,48	€ 0,00	€ 1.122.429,02
	TOTALE ATTIVO	€ 296.316,82	€ 6.486.842,00	€ 1.560.205,00	€ 24.978.428,11	€ 264.534,65	€ 636.845,09	€ 37.224.378,00	€ 8.126.185,44	€ 9.388.331,24	€ 2.680.578,38	€ 234.561.324,90	€ 326.203.969,63
		€ 0,00	€ 0,00	€ 0,00	€ 0,00	€ 0,00	€ 0,00	€ 0,00	€ 0,00	€ 0,00	€ 0,00	€ 0,00	€ 0,00

- 1) con separata indicazione degli importi esigibili entro l'esercizio successivo
- 2) con separata indicazione degli importi esigibili oltre l'esercizio successivo
- 3) con separata indicazione degli importi relativi a beni indisponibili

	STATO PATRIMONIALE CONSOLIDATO (PASSIVO)	A.F.O.L. Metropolitana (1,62%)	A.Se.R. Azienda Servizi del Rhodense S.p.A.	Azienda Speciale FARMACIE Comunali di Rho	Cap Holding S.p.A.	CSBNO Culture Socialità Biblioteche Network Operativo (6,92%)	GeSeM S.r.l. (9,60%)	NED Reti distribuzione Gas S.r.l.	Nuovenergie S.p.A. (48,28%)	Nuovenergie Teleriscaldamento S.r.l. (48,60%)	Ser. Co.P. Azienda Speciale dei Comuni del Rhodense per i Servizi alla Persona (27,42%)	COMUNE DI RHO	AGGREGATO
	CONTI D'ORDINE												
1	Impegni su esercizi futuri	€ 0,00	€ 0,00	€ 0,00	€ 0,00	€ 0,00	€ 0,00	€ 0,00	€ 0,00	€ 0,00	€ 0,00	€ 56.201.200,28	€ 56.201.200,28
2	beni di terzi in uso	€ 0,00	€ 0,00	€ 0,00	€ 0,00	€ 0,00	€ 0,00	€ 0,00	€ 0,00	€ 0,00	€ 0,00	€ 0,00	€ 0,00
3	beni dati in uso a terzi	€ 0,00	€ 0,00	€ 0,00	€ 0,00	€ 0,00	€ 0,00	€ 0,00	€ 0,00	€ 0,00	€ 0,00	€ 0,00	€ 0,00
4	garanzie prestate ad amministrazioni pubbliche	€ 0,00	€ 0,00	€ 0,00	€ 0,00	€ 0,00	€ 0,00	€ 0,00	€ 0,00	€ 0,00	€ 0,00	€ 0,00	€ 0,00
5	garanzie prestate a imprese controllate	€ 0,00	€ 0,00	€ 0,00	€ 0,00	€ 0,00	€ 0,00	€ 0,00	€ 0,00	€ 0,00	€ 0,00	€ 0,00	€ 0,00
6	garanzie prestate a imprese partecipate	€ 0,00	€ 0,00	€ 0,00	€ 0,00	€ 0,00	€ 0,00	€ 0,00	€ 0,00	€ 0,00	€ 0,00	€ 0,00	€ 0,00
7	garanzie prestate ad altre imprese	€ 0,00	€ 0,00	€ 0,00	€ 0,00	€ 0,00	€ 0,00	€ 0,00	€ 0,00	€ 0,00	€ 0,00	€ 0,00	€ 0,00
	TOTALE CONTI D'ORDINE	€ 0,00	€ 0,00	€ 0,00	€ 0,00	€ 0,00	€ 0,00	€ 0,00	€ 0,00	€ 0,00	€ 0,00	€ 56.201.200,28	€ 56.201.200,28

1) con separata indicazione degli importi esigibili oltre l'esercizio successivo

2) non comprende debiti derivanti dall'attività di sostituto d'imposta. I debiti derivanti da tale attività sono considerati nelle voci 5 a) e b)

	CONTO ECONOMICO CONSOLIDATO	A.F.O.L. Metropolitana (1,62%)	A.Se.R. Azienda Servizi del Rhodense S.p.A.	Azienda Speciale FARMACIE Comunali di Rho	Cap Holding S.p.A. (1,9725%)	CSBNO Culture Socialità Biblioteche Network Operativo (6,92%)	GeSeM S.r.l. (9,60%)	NED Reti distribuzione Gas S.r.l.	Nuovenergie S.p.A. (48,28%)	Nuovenergie Teleriscaldamento S.r.l. (48,60%)	Ser. Co.P. Azienda Speciale dei Comuni del Rhodense per i Servizi alla Persona (27,42%)	COMUNE DI RHO	AGGREGATO
	d Plusvalenze patrimoniali	€ 0,00	€ 0,00	€ 0,00	€ 0,00	€ 0,00	€ 0,00	€ 0,00	€ 0,00	€ 0,00	€ 0,00	€ 772.389,99	€ 772.389,99
	e Altri proventi straordinari	€ 0,00	€ 0,00	€ 0,00	€ 0,00	€ 0,00	€ 0,00	€ 0,00	€ 0,00	€ 0,00	€ 0,00	€ 0,00	€ 0,00
	Totale proventi	€ 0,00	€ 0,00	€ 0,00	€ 0,00	€ 0,00	€ 0,00	€ 0,00	€ 0,00	€ 0,00	€ 0,00	€ 7.291.286,76	€ 7.291.286,76
25	Oneri straordinari												
	a Trasferimenti in conto capitale	€ 0,00	€ 0,00	€ 0,00	€ 0,00	€ 0,00	€ 0,00	€ 0,00	€ 0,00	€ 0,00	€ 0,00	€ 173.972,63	€ 173.972,63
	b Sopravvenienze passive e insussistenze dell'attivo	€ 0,00	€ 0,00	€ 0,00	€ 0,00	€ 0,00	€ 0,00	€ 0,00	€ 0,00	€ 0,00	€ 0,00	€ 4.485.496,99	€ 4.485.496,99
	c Minusvalenze patrimoniali	€ 0,00	€ 0,00	€ 0,00	€ 0,00	€ 0,00	€ 0,00	€ 0,00	€ 0,00	€ 0,00	€ 0,00	€ 0,00	€ 0,00
	d Altri oneri straordinari	€ 0,00	€ 0,00	€ 0,00	€ 0,00	€ 0,00	€ 0,00	€ 0,00	€ 0,00	€ 0,00	€ 0,00	€ 0,00	€ 0,00
	Totale oneri	€ 0,00	€ 0,00	€ 0,00	€ 0,00	€ 0,00	€ 0,00	€ 0,00	€ 0,00	€ 0,00	€ 0,00	€ 4.659.469,62	€ 4.659.469,62
	Totale (E) (E20-E21)	€ 0,00	€ 0,00	€ 0,00	€ 0,00	€ 0,00	€ 0,00	€ 0,00	€ 0,00	€ 0,00	€ 0,00	€ 2.631.817,14	€ 2.631.817,14
	RISULTATO PRIMA DELLE IMPOSTE (A-B+C+D+E)	€ 6.434,95	€ 379.698,00	€ 7.115,00	€ 908.838,96	€ 375,96	€ 5.242,27	€ 559.145,00	€ 634.164,08	€ 323.715,85	€ 10.104,82	€ 502.687,43	€ 3.337.522,32
26	Imposte (*)	€ 5.463,27	€ 155.501,00	€ 2.403,00	€ 278.730,37	€ 189,95	€ 4.346,69	€ 174.612,00	€ 196.749,21	€ 87.516,94	€ 9.554,77	€ 566.298,30	€ 1.481.365,50
27	RISULTATO DELL'ESERCIZIO (comprensivo della quota di pertinenza di terzi)	€ 971,68	€ 224.197,00	€ 4.712,00	€ 630.108,60	€ 186,01	€ 895,58	€ 384.533,00	€ 437.414,87	€ 236.198,92	€ 550,05	-€ 63.610,87	€ 1.856.156,83
28	Risultato dell'esercizio di pertinenza di terzi												

* per gli enti in contabilità finanziaria la voce si riferisce all'IRAP

	STATO PATRIMONIALE CONSOLIDATO (ATTIVO)	A.F.O.L. Metropolitana (1,62%)	A.Se.R. Azienda Servizi del Rhodense S.p.A.	Azienda Speciale FARMACIE Comunali di Rho	Cap Holding S.p.A. (1,9725%)	CSBNO Culture Socialità Biblioteche Network Operativo (6,92%)	GeSeM S.r.l. (9,60%)	NED Reti distribuzione Gas S.r.l.	Nuovenergie S.p.A. (48,28%)	Nuovenergie Teleriscaldamento S.r.l. (48,60%)	Ser. Co.P. Azienda Speciale dei Comuni del Rhodense per i Servizi alla Persona (27,42%)	COMUNE DI RHO	AGGREGATO
3	Verso clienti ed utenti	€ 184.289,46	€ 2.416.278,36	€ 111.615,09	€ 3.768.539,96	€ 88.150,71	€ 169.081,05	€ 1.822.177,39	€ 5.526.091,16	€ 706.211,60	€ 2.010.139,64	€ 6.931.452,90	€ 23.734.027,32
	- importi esigibili entro l'esercizio successivo	€ 184.289,46	€ 2.416.278,36	€ 111.615,09	€ 3.768.539,96	€ 88.150,71	€ 169.081,05	€ 1.822.177,39	€ 5.526.091,16	€ 706.211,60	€ 2.010.139,64	€ 6.931.452,90	€ 23.734.027,32
	- importi esigibili oltre l'esercizio successivo	€ 0,00	€ 0,00	€ 0,00	€ 0,00	€ 0,00	€ 0,00	€ 0,00	€ 0,00	€ 0,00	€ 0,00	€ 0,00	€ 0,00
4	Altri Crediti	€ 45.910,65	€ 41.194,00	€ 30.370,00	€ 1.250.888,57	€ 13.483,34	€ 40.553,28	€ 2.044.632,00	€ 794.935,51	€ 80.137,51	€ 10.853,66	-€ 323.052,52	€ 4.029.906,01
a)	verso l'Erario	€ 26.161,40	€ 8.413,00	€ 23.839,00	€ 858.759,47	€ 8.485,30	€ 0,00	€ 362.550,00	€ 637.060,88	€ 74.121,80	€ 10.513,38	€ 0,00	€ 2.009.904,23
	- importi esigibili entro l'esercizio successivo	€ 26.161,40	€ 8.413,00	€ 23.839,00	€ 858.759,47	€ 8.485,30	€ 0,00	€ 43.658,00	€ 637.060,88	€ 1.859,92	€ 10.513,38	€ 0,00	€ 1.618.750,35
	- importi esigibili oltre l'esercizio successivo	€ 0,00	€ 0,00	€ 0,00	€ 0,00	€ 0,00	€ 0,00	€ 318.892,00	€ 0,00	€ 72.261,88	€ 0,00	€ 0,00	€ 391.153,88
b)	per attività svolta per c/terzi	€ 0,00	€ 0,00	€ 0,00	€ 0,00	€ 0,00	€ 0,00	€ 0,00	€ 0,00	€ 0,00	€ 0,00	€ 723.510,53	€ 723.510,53
c)	altri	€ 19.749,26	€ 32.781,00	€ 6.531,00	€ 392.129,09	€ 4.998,04	€ 40.553,28	€ 1.682.082,00	€ 157.874,63	€ 6.015,71	€ 340,28	-€ 1.046.563,05	€ 1.296.491,25
	- importi esigibili entro l'esercizio successivo	€ 19.749,26	€ 30.797,00	€ 6.531,00	€ 392.129,09	€ 4.998,04	€ 40.553,28	€ 1.677.381,00	€ 84.198,87	€ 350,89	€ 340,28	-€ 1.046.563,05	€ 1.210.465,67
	- importi esigibili oltre l'esercizio successivo	€ 0,00	€ 1.984,00	€ 0,00	€ 0,00	€ 0,00	€ 0,00	€ 4.701,00	€ 73.675,76	€ 5.664,82	€ 0,00	€ 0,00	€ 86.025,58
	Totale Crediti	€ 230.200,12	€ 2.457.472,36	€ 141.985,09	€ 5.019.434,09	€ 120.290,31	€ 217.027,10	€ 3.866.809,39	€ 6.321.026,67	€ 786.349,11	€ 945.771,40	€ 17.867.574,60	€ 37.973.940,24
III	<u>Attività finanziarie che non costituiscono immobilizzi</u>												
1	partecipazioni	€ 0,00	€ 0,00	€ 0,00	€ 0,00	€ 0,00	€ 0,00	€ 0,00	€ 0,00	€ 0,00	€ 0,00	€ 0,00	€ 0,00
2	altri titoli	€ 0,00	€ 0,00	€ 0,00	€ 0,00	€ 0,00	€ 0,00	€ 0,00	€ 0,00	€ 0,00	€ 0,00	€ 0,00	€ 0,00
	Totale Attività Finanziarie che non costituiscono immobilizzi	€ 0,00	€ 0,00	€ 0,00	€ 0,00	€ 0,00	€ 0,00	€ 0,00	€ 0,00	€ 0,00	€ 0,00	€ 0,00	€ 0,00
IV	<u>Disponibilità liquide</u>												
1	Conto di tesoreria	€ 41.634,96	€ 0,00	€ 0,00	€ 0,00	€ 0,00	€ 0,00	€ 0,00	€ 0,00	€ 0,00	€ 0,00	€ 0,00	€ 41.634,96
a)	Istituto tesoriere	€ 41.634,96	€ 0,00	€ 0,00	€ 0,00	€ 0,00	€ 0,00	€ 0,00	€ 0,00	€ 0,00	€ 0,00	€ 0,00	€ 41.634,96
b)	presso Banca d'Italia	€ 0,00	€ 0,00	€ 0,00	€ 0,00	€ 0,00	€ 0,00	€ 0,00	€ 0,00	€ 0,00	€ 0,00	€ 0,00	€ 0,00
2	Altri depositi bancari e postali	€ 1.408,06	€ 2.102.870,00	€ 645.254,50	€ 3.947.785,66	€ 1.388,91	€ 366.636,58	€ 1.661.476,00	€ 686.916,74	€ 353.015,33	€ 275.963,11	€ 4.324.588,14	€ 14.367.303,02
	- importi esigibili entro l'esercizio successivo	€ 1.408,06	€ 2.102.870,00	€ 645.254,50	€ 3.947.785,66	€ 1.388,91	€ 366.636,58	€ 1.661.476,00	€ 686.916,74	€ 353.015,33	€ 275.963,11	€ 4.324.588,14	€ 14.367.303,02
	- importi esigibili oltre l'esercizio successivo	€ 0,00	€ 0,00	€ 0,00	€ 0,00	€ 0,00	€ 0,00	€ 0,00	€ 0,00	€ 0,00	€ 0,00	€ 0,00	€ 0,00
3	Denaro e valori in cassa	€ 2,30	€ 428,00	€ 28.727,50	€ 240,17	€ 370,15	€ 312,29	€ 1.093,00	€ 2.237,30	€ 397,55	€ 339,46	€ 0,00	€ 34.147,71
4	Altri conti presso la tesoreria statale intestati all'ente	€ 0,00	€ 0,00	€ 0,00	€ 0,00	€ 0,00	€ 0,00	€ 0,00	€ 0,00	€ 0,00	€ 0,00	€ 0,00	€ 0,00
	Totale Disponibilità Liquide	€ 43.045,31	€ 2.103.298,00	€ 673.982,00	€ 3.948.025,83	€ 1.759,06	€ 366.948,86	€ 1.662.569,00	€ 689.154,03	€ 353.412,88	€ 276.302,57	€ 4.324.588,14	€ 14.443.085,69
	TOTALE ATTIVO CIRCOLANTE (C)	€ 274.994,69	€ 4.560.770,36	€ 1.219.179,09	€ 9.093.029,37	€ 122.049,37	€ 583.975,97	€ 5.598.387,39	€ 7.010.180,70	€ 1.139.761,99	€ 1.222.073,97	€ 22.241.519,60	€ 53.065.922,50
	D) RATEI E RISCONTI												
1	Ratei attivi	€ 0,00	€ 0,00	€ 0,00	€ 103,89	€ 0,00	€ 0,00	€ 449.670,00	€ 0,00	€ 17.097,97	€ 348.262,52	€ 0,00	€ 815.134,37
2	Risconti attivi	€ 1.042,49	€ 31.447,00	€ 25.657,00	€ 206.881,20	€ 1.080,28	€ 5.268,00	€ 1.005,00	€ 20.367,88	€ 7.087,82	€ 7.457,97	€ 0,00	€ 307.294,65
	TOTALE RATEI E RISCONTI D)	€ 1.042,49	€ 31.447,00	€ 25.657,00	€ 206.985,10	€ 1.080,28	€ 5.268,00	€ 450.675,00	€ 20.367,88	€ 24.185,79	€ 355.720,48	€ 0,00	€ 1.122.429,02
	TOTALE ATTIVO	€ 295.081,60	€ 6.377.826,36	€ 1.535.349,09	€ 24.974.056,07	€ 246.325,10	€ 625.284,48	€ 36.435.516,39	€ 8.102.463,56	€ 9.222.612,18	€ 1.605.356,49	€ 230.906.988,89	€ 320.326.860,21

€ 0,00

- 1) con separata indicazione degli importi esigibili entro l'esercizio successivo
- 2) con separata indicazione degli importi esigibili oltre l'esercizio successivo
- 3) con separata indicazione degli importi relativi a beni indisponibili

	STATO PATRIMONIALE CONSOLIDATO (PASSIVO)	A.F.O.L. Metropolitana (1,62%)	A.Se.R. Azienda Servizi del Rhodense S.p.A.	Azienda Speciale FARMACIE Comunali di Rho	Cap Holding S.p.A. (1,9725%)	CSBNO Culture Socialità Biblioteche Network Operativo (6,92%)	GeSeM S.r.l. (9,60%)	NED Reti distribuzione Gas S.r.l.	Nuovenergie S.p.A. (48,28%)	Nuovenergie Teleriscaldamento S.r.l. (48,60%)	Ser. Co.P. Azienda Speciale dei Comuni del Rhodense per i Servizi alla Persona (27,42%)	COMUNE DI RHO	AGGREGATO
	CONTI D'ORDINE												
1	Impegni su esercizi futuri	€ 0,00	€ 0,00	€ 0,00	€ 0,00	€ 0,00	€ 0,00	€ 0,00	€ 0,00	€ 0,00	€ 0,00	€ 56.201.200,28	€ 56.201.200,28
2	beni di terzi in uso	€ 0,00	€ 0,00	€ 0,00	€ 0,00	€ 0,00	€ 0,00	€ 0,00	€ 0,00	€ 0,00	€ 0,00	€ 0,00	€ 0,00
3	beni dati in uso a terzi	€ 0,00	€ 0,00	€ 0,00	€ 0,00	€ 0,00	€ 0,00	€ 0,00	€ 0,00	€ 0,00	€ 0,00	€ 0,00	€ 0,00
4	garanzie prestate ad amministrazioni pubbliche	€ 0,00	€ 0,00	€ 0,00	€ 0,00	€ 0,00	€ 0,00	€ 0,00	€ 0,00	€ 0,00	€ 0,00	€ 0,00	€ 0,00
5	garanzie prestate a imprese controllate	€ 0,00	€ 0,00	€ 0,00	€ 0,00	€ 0,00	€ 0,00	€ 0,00	€ 0,00	€ 0,00	€ 0,00	€ 0,00	€ 0,00
6	garanzie prestate a imprese partecipate	€ 0,00	€ 0,00	€ 0,00	€ 0,00	€ 0,00	€ 0,00	€ 0,00	€ 0,00	€ 0,00	€ 0,00	€ 0,00	€ 0,00
7	garanzie prestate ad altre imprese	€ 0,00	€ 0,00	€ 0,00	€ 0,00	€ 0,00	€ 0,00	€ 0,00	€ 0,00	€ 0,00	€ 0,00	€ 0,00	€ 0,00
	TOTALE CONTI D'ORDINE	€ 0,00	€ 0,00	€ 0,00	€ 0,00	€ 0,00	€ 0,00	€ 0,00	€ 0,00	€ 0,00	€ 0,00	€ 56.201.200,28	€ 56.201.200,28

1) con separata indicazione degli importi esigibili oltre l'esercizio successivo

2) non comprende debiti derivanti dall'attività di sostituto d'imposta. I debiti derivanti da tale attività sono considerati nelle voci 5 a) e b)

	CONTO ECONOMICO CONSOLIDATO	A.F.O.L. Metropolitana (1,62%)	A.Se.R. Azienda Servizi del Rhodense S.p.A.	Azienda Speciale FARMACIE Comunali di Rho	Cap Holding S.p.A. (1,9725%)	CSBNO Culture Socialità Biblioteche Network Operativo (6,92%)	GeSeM S.r.l. (9,60%)	NED Reti distribuzione Gas S.r.l.	Nuovenergie S.p.A. (48,28%)	Nuovenergie Teleriscaldamento S.r.l. (48,60%)	Ser. Co.P. Azienda Speciale dei Comuni del Rhodense per i Servizi alla Persona (27,42%)	COMUNE DI RHO	AGGREGATO
d	Plusvalenze patrimoniali	€ 0,00	€ 0,00	€ 0,00	€ 0,00	€ 0,00	€ 0,00	€ 0,00	€ 0,00	€ 0,00	€ 0,00	€ 772.389,99	€ 772.389,99
e	Altri proventi straordinari	€ 0,00	€ 0,00	€ 0,00	€ 0,00	€ 0,00	€ 0,00	€ 0,00	€ 0,00	€ 0,00	€ 0,00	€ 0,00	€ 0,00
	Totale proventi	€ 0,00	€ 0,00	€ 0,00	€ 0,00	€ 0,00	€ 0,00	€ 0,00	€ 0,00	€ 0,00	€ 0,00	€ 7.291.286,76	€ 7.291.286,76
25	Oneri straordinari												
a	Trasferimenti in conto capitale	€ 0,00	€ 0,00	€ 0,00	€ 0,00	€ 0,00	€ 0,00	€ 0,00	€ 0,00	€ 0,00	€ 0,00	€ 173.972,63	€ 173.972,63
b	Sopravvenienze passive e insussistenze dell'attivo	€ 0,00	€ 0,00	€ 0,00	€ 0,00	€ 0,00	€ 0,00	€ 0,00	€ 0,00	€ 0,00	€ 0,00	€ 4.485.496,99	€ 4.485.496,99
c	Minusvalenze patrimoniali	€ 0,00	€ 0,00	€ 0,00	€ 0,00	€ 0,00	€ 0,00	€ 0,00	€ 0,00	€ 0,00	€ 0,00	€ 0,00	€ 0,00
d	Altri oneri straordinari	€ 0,00	€ 0,00	€ 0,00	€ 0,00	€ 0,00	€ 0,00	€ 0,00	€ 0,00	€ 0,00	€ 0,00	€ 0,00	€ 0,00
	Totale oneri	€ 0,00	€ 0,00	€ 0,00	€ 0,00	€ 0,00	€ 0,00	€ 0,00	€ 0,00	€ 0,00	€ 0,00	€ 4.659.469,62	€ 4.659.469,62
	Totale (E) (E20-E21)	€ 0,00	€ 0,00	€ 0,00	€ 0,00	€ 0,00	€ 0,00	€ 0,00	€ 0,00	€ 0,00	€ 0,00	€ 2.631.817,14	€ 2.631.817,14
	RISULTATO PRIMA DELLE IMPOSTE (A-B+C+D+E)	-€ 9.897,01	€ 278.589,23	€ 37.354,50	€ 911.634,16	-€ 27.529,84	-€ 18.259,93	-€ 1.107.517,57	€ 3.676.381,81	€ 284.936,80	-€ 1.443.997,81	-€ 140.313,54	€ 2.441.380,80
26	Imposte (*)	€ 5.463,27	€ 155.501,00	€ 2.403,00	€ 278.730,37	€ 189,95	€ 4.346,69	€ 174.612,00	€ 196.749,21	€ 87.516,94	€ 9.554,77	€ 566.298,30	€ 1.481.365,50
27	RISULTATO DELL'ESERCIZIO (comprensivo della quota di pertinenza di terzi)	-€ 15.360,28	€ 123.088,23	€ 34.951,50	€ 632.903,80	-€ 27.719,79	-€ 22.606,62	-€ 1.282.129,57	€ 3.479.632,60	€ 197.419,87	-€ 1.453.552,58	-€ 706.611,84	€ 960.015,32
28	Risultato dell'esercizio di pertinenza di terzi												

* per gli enti in contabilità finanziaria la voce si riferisce all'IRAP

	STATO PATRIMONIALE CONSOLIDATO (ATTIVO)	A.F.O.L. Metropolitana (1,62%)	A.Se.R. Azienda Servizi del Rhodense S.p.A.	Azienda Speciale FARMACIE Comunali di Rho	Cap Holding S.p.A. (1,9725%)	CSBNO Culture Socialità Biblioteche Network Operativo (6,92%)	GeSeM S.r.l. (9,60%)	NED Reti distribuzione Gas S.r.l.	Nuovenergie S.p.A. (48,28%)	Nuovenergie Teleriscaldamento S.r.l. (48,60%)	Ser. Co.P. Azienda Speciale dei Comuni del Rhodense per i Servizi alla Persona (27,42%)	COMUNE DI RHO	PARTECIPAZIONI	AGGREGATO
	- importi esigibili entro l'esercizio successivo	€ 26.161,40	€ 8.413,00	€ 23.839,00	€ 858.759,47	€ 8.485,30	€ 0,00	€ 43.658,00	€ 637.060,88	€ 1.859,92	€ 10.513,38	€ 0,00		€ 1.618.750,35
	- importi esigibili oltre l'esercizio successivo	€ 0,00	€ 0,00	€ 0,00	€ 0,00	€ 0,00	€ 0,00	€ 318.892,00	€ 0,00	€ 72.261,88	€ 0,00	€ 0,00		€ 391.153,88
	b) per attività svolta per c/terzi	€ 0,00	€ 0,00	€ 0,00	€ 0,00	€ 0,00	€ 0,00	€ 0,00	€ 0,00	€ 0,00	€ 0,00	€ 723.510,53		€ 723.510,53
	c) altri	€ 19.749,26	€ 32.781,00	€ 6.531,00	€ 392.129,09	€ 4.998,04	€ 40.553,28	€ 1.682.082,00	€ 157.874,63	€ 6.015,71	€ 340,28	-€ 1.046.563,05		€ 1.296.491,25
	- importi esigibili entro l'esercizio successivo	€ 19.749,26	€ 30.797,00	€ 6.531,00	€ 392.129,09	€ 4.998,04	€ 40.553,28	€ 1.677.381,00	€ 84.198,87	€ 350,89	€ 340,28	-€ 1.046.563,05		€ 1.210.465,67
	- importi esigibili oltre l'esercizio successivo	€ 0,00	€ 1.984,00	€ 0,00	€ 0,00	€ 0,00	€ 0,00	€ 4.701,00	€ 73.675,76	€ 5.664,82	€ 0,00	€ 0,00		€ 86.025,58
	Totale Crediti	€ 230.200,12	€ 2.457.472,36	€ 141.985,09	€ 5.019.434,09	€ 120.290,31	€ 217.027,10	€ 3.866.809,39	€ 6.321.026,67	€ 786.349,11	€ 945.771,40	€ 17.867.574,60		€ 37.973.940,24
	III Attività finanziarie che non costituiscono immobilizzi													
1	partecipazioni	€ 0,00	€ 0,00	€ 0,00	€ 0,00	€ 0,00	€ 0,00	€ 0,00	€ 0,00	€ 0,00	€ 0,00	€ 0,00		€ 0,00
2	altri titoli	€ 0,00	€ 0,00	€ 0,00	€ 0,00	€ 0,00	€ 0,00	€ 0,00	€ 0,00	€ 0,00	€ 0,00	€ 0,00		€ 0,00
	Totale Attività Finanziarie che non costituiscono immobilizzi	€ 0,00	€ 0,00	€ 0,00	€ 0,00	€ 0,00	€ 0,00	€ 0,00	€ 0,00	€ 0,00	€ 0,00	€ 0,00		€ 0,00
	IV Disponibilità liquide													
1	Conto di tesoreria	€ 41.634,96	€ 0,00	€ 0,00	€ 0,00	€ 0,00	€ 0,00	€ 0,00	€ 0,00	€ 0,00	€ 0,00	€ 0,00		€ 41.634,96
	a) Istituto tesoriere	€ 41.634,96	€ 0,00	€ 0,00	€ 0,00	€ 0,00	€ 0,00	€ 0,00	€ 0,00	€ 0,00	€ 0,00	€ 0,00		€ 41.634,96
	b) presso Banca d'Italia	€ 0,00	€ 0,00	€ 0,00	€ 0,00	€ 0,00	€ 0,00	€ 0,00	€ 0,00	€ 0,00	€ 0,00	€ 0,00		€ 0,00
2	Altri depositi bancari e postali	€ 1.408,06	€ 2.102.870,00	€ 645.254,50	€ 3.947.785,66	€ 1.388,91	€ 366.636,58	€ 1.661.476,00	€ 686.916,74	€ 353.015,33	€ 275.963,11	€ 4.324.588,14		€ 14.367.303,02
	- importi esigibili entro l'esercizio successivo	€ 1.408,06	€ 2.102.870,00	€ 645.254,50	€ 3.947.785,66	€ 1.388,91	€ 366.636,58	€ 1.661.476,00	€ 686.916,74	€ 353.015,33	€ 275.963,11	€ 4.324.588,14		€ 14.367.303,02
	- importi esigibili oltre l'esercizio successivo	€ 0,00	€ 0,00	€ 0,00	€ 0,00	€ 0,00	€ 0,00	€ 0,00	€ 0,00	€ 0,00	€ 0,00	€ 0,00		€ 0,00
3	Denaro e valori in cassa	€ 2,30	€ 428,00	€ 28.727,50	€ 240,17	€ 370,15	€ 312,29	€ 1.093,00	€ 2.237,30	€ 397,55	€ 339,46	€ 0,00		€ 34.147,71
4	Altri conti presso la tesoreria statale intestati all'ente	€ 0,00	€ 0,00	€ 0,00	€ 0,00	€ 0,00	€ 0,00	€ 0,00	€ 0,00	€ 0,00	€ 0,00	€ 0,00		€ 0,00
	Totale Disponibilità Liquide	€ 43.045,31	€ 2.103.298,00	€ 673.982,00	€ 3.948.025,83	€ 1.759,06	€ 366.948,86	€ 1.662.569,00	€ 689.154,03	€ 353.412,88	€ 276.302,57	€ 4.324.588,14		€ 14.443.085,69
	TOTALE ATTIVO CIRCOLANTE (C)	€ 274.994,69	€ 4.560.770,36	€ 1.219.179,09	€ 9.093.029,37	€ 122.049,37	€ 583.975,97	€ 5.598.387,39	€ 7.010.180,70	€ 1.139.761,99	€ 1.222.073,97	€ 22.241.519,60		€ 53.065.922,50
	D) RATEI E RISCONTI													
1	Ratei attivi	€ 0,00	€ 0,00	€ 0,00	€ 103,89	€ 0,00	€ 0,00	€ 449.670,00	€ 0,00	€ 17.097,97	€ 348.262,52	€ 0,00		€ 815.134,37
2	Risconti attivi	€ 1.042,49	€ 31.447,00	€ 25.657,00	€ 206.881,20	€ 1.080,28	€ 5.268,00	€ 1.005,00	€ 20.367,88	€ 7.087,82	€ 7.457,97	€ 0,00		€ 307.294,65
	TOTALE RATEI E RISCONTI D)	€ 1.042,49	€ 31.447,00	€ 25.657,00	€ 206.985,10	€ 1.080,28	€ 5.268,00	€ 450.675,00	€ 20.367,88	€ 24.185,79	€ 355.720,48	€ 0,00		€ 1.122.429,02
	TOTALE ATTIVO	€ 295.081,60	€ 6.377.826,36	€ 1.535.349,09	€ 24.974.056,07	€ 246.325,10	€ 625.284,48	€ 36.435.516,39	€ 8.102.463,56	€ 9.222.612,18	€ 1.605.356,49	€ 230.906.988,89		€ 295.560.281,41

€ 0,00

- 1) con separata indicazione degli importi esigibili entro l'esercizio successivo
- 2) con separata indicazione degli importi esigibili oltre l'esercizio successivo
- 3) con separata indicazione degli importi relativi a beni indisponibili

	STATO PATRIMONIALE CONSOLIDATO (PASSIVO)	A.F.O.L. Metropolitana (1,62%)	A.Se.R. Azienda Servizi del Rhodense S.p.A.	Azienda Speciale FARMACIE Comunali di Rho	Cap Holding S.p.A.	CSBNO Culture Socialità Biblioteche Network Operativo (6,92%)	GeSeM S.r.l. (9,60%)	NED Reti distribuzione Gas S.r.l.	Nuovenergie S.p.A. (48,28%)	Nuovenergie Teleriscaldamento S.r.l. (48,60%)	Ser. Co.P. Azienda Speciale dei Comuni del Rhodense per i Servizi alla Persona (27,42%)	COMUNE DI RHO	PARTECIPAZIONI	AGGREGATO
5	garanzie prestate a imprese controllate	€ 0,00	€ 0,00	€ 0,00	€ 0,00	€ 0,00	€ 0,00	€ 0,00	€ 0,00	€ 0,00	€ 0,00	€ 0,00		€ 0,00
6	garanzie prestate a imprese partecipate	€ 0,00	€ 0,00	€ 0,00	€ 0,00	€ 0,00	€ 0,00	€ 0,00	€ 0,00	€ 0,00	€ 0,00	€ 0,00		€ 0,00
7	garanzie prestate ad altre imprese	€ 0,00	€ 0,00	€ 0,00	€ 0,00	€ 0,00	€ 0,00	€ 0,00	€ 0,00	€ 0,00	€ 0,00	€ 0,00		€ 0,00
	TOTALE CONTI D'ORDINE	€ 0,00	€ 0,00	€ 0,00	€ 0,00	€ 0,00	€ 0,00	€ 0,00	€ 0,00	€ 0,00	€ 0,00	€ 56.201.200,28	€ 0,00	€ 56.201.200,28

1) con separata indicazione degli importi esigibili oltre l'esercizio successivo

2) non comprende debiti derivanti dall'attività di sostituto d'imposta. I debiti derivanti da tale attività sono considerati nelle voci 5 a) e b)

	CONTO ECONOMICO CONSOLIDATO	A.F.O.L. Metropolitana (1,62%)	A.Se.R. Azienda Servizi del Rhodense S.p.A.	Azienda Speciale FARMACIE Comunali di Rho	Cap Holding S.p.A. (1,9725%)	CSBNO Culture Socialità Biblioteche Network Operativo (6,92%)	GeSeM S.r.l. (9,60%)	NED Reti distribuzione Gas S.r.l.	Nuovenergie S.p.A. (48,28%)	Nuovenergie Teleriscaldamento S.r.l. (48,60%)	Ser. Co.P. Azienda Speciale dei Comuni del Rhodense per i Servizi alla Persona (27,42%)	COMUNE DI RHO	PARTECIPAZIONI	AGGREGATO
a	Trasferimenti in conto capitale	€ 0,00	€ 0,00	€ 0,00	€ 0,00	€ 0,00	€ 0,00	€ 0,00	€ 0,00	€ 0,00	€ 0,00	€ 173.972,63		€ 173.972,63
b	Sopravvenienze passive e insussistenze dell'attivo	€ 0,00	€ 0,00	€ 0,00	€ 0,00	€ 0,00	€ 0,00	€ 0,00	€ 0,00	€ 0,00	€ 0,00	€ 4.485.496,99		€ 4.485.496,99
c	Minusvalenze patrimoniali	€ 0,00	€ 0,00	€ 0,00	€ 0,00	€ 0,00	€ 0,00	€ 0,00	€ 0,00	€ 0,00	€ 0,00	€ 0,00		€ 0,00
d	Altri oneri straordinari	€ 0,00	€ 0,00	€ 0,00	€ 0,00	€ 0,00	€ 0,00	€ 0,00	€ 0,00	€ 0,00	€ 0,00	€ 0,00		€ 0,00
	Totale oneri	€ 0,00	€ 0,00	€ 0,00	€ 0,00	€ 0,00	€ 0,00	€ 0,00	€ 0,00	€ 0,00	€ 0,00	€ 4.659.469,62		€ 4.659.469,62
	Totale (E) (E20-E21)	€ 0,00	€ 0,00	€ 0,00	€ 0,00	€ 0,00	€ 0,00	€ 0,00	€ 0,00	€ 0,00	€ 0,00	€ 2.631.817,14		€ 2.631.817,14
	RISULTATO PRIMA DELLE IMPOSTE (A-B+C+D+E)	-€ 9.897,01	€ 278.589,23	€ 37.354,50	€ 911.634,16	-€ 27.529,84	-€ 18.259,93	-€ 1.107.517,57	€ 3.676.381,81	€ 284.936,80	-€ 1.443.997,81	-€ 140.313,54		€ 2.441.380,80
26	Imposte (*)	€ 5.463,27	€ 155.501,00	€ 2.403,00	€ 278.730,37	€ 189,95	€ 4.346,69	€ 174.612,00	€ 196.749,21	€ 87.516,94	€ 9.554,77	€ 566.298,30		€ 1.481.365,50
27	RISULTATO DELL'ESERCIZIO (comprensivo della quota di pertinenza di terzi)	-€ 15.360,28	€ 123.088,23	€ 34.951,50	€ 632.903,80	-€ 27.719,79	-€ 22.606,62	-€ 1.282.129,57	€ 3.479.632,60	€ 197.419,87	-€ 1.453.552,58	-€ 706.611,84		€ 960.015,32
28	Risultato dell'esercizio di pertinenza di terzi													€ 254.523,25

* per gli enti in contabilità finanziaria la voce si riferisce all'IRAP



COMUNE DI RHO

Bilancio Consolidato 2018 del Comune di Rho

RELAZIONE E NOTA INTEGRATIVA

PREMESSE

Ai sensi dell'articolo 11-bis del decreto legislativo 23 giugno 2011, n. 118, come introdotto dall'articolo 1 del decreto legislativo 10 agosto 2014, n. 126 e immediatamente applicabile per gli enti che hanno partecipato alla sperimentazione nel corso del 2014, è prevista la redazione da parte dell'ente locale di un bilancio consolidato con i propri enti e organismi strumentali, aziende, società controllate e partecipate, secondo le modalità e i criteri individuati nel principio applicato del bilancio consolidato, di cui all'Allegato 4/4; ai sensi dell'art. 147-quater del D.lgs 267/2000 "i risultati complessivi della gestione dell'ente locale e delle aziende non quotate partecipate sono rilevati mediante bilancio consolidato, secondo la competenza economica", prevedendo l'applicazione agli enti locali con popolazione superiore a 50.000 abitanti a partire dal bilancio 2014.

Ai fini del consolidamento si ritiene opportuno richiamare i seguenti atti deliberativi:

1. Deliberazione di Consiglio Comunale n. 21 del 13/04/2015, avente per oggetto "PIANO OPERATIVO DI RAZIONALIZZAZIONE DELLE PARTECIPAZIONI";
2. Deliberazione di Consiglio Comunale n. 16 del 30/03/2016, avente per oggetto "PIANO OPERATIVO DI RAZIONALIZZAZIONE DELLE PARTECIPAZIONI. RELAZIONE SULLE AZIONI INTRAPRESE E SUI RISULTATI CONSEGUITI IN ATTUAZIONE DEL PIANO OPERATIVO 2015";
3. Deliberazione di Consiglio Comunale n. 57 del 28/09/2017, avente per oggetto "REVISIONE STRAORDINARIA DELLE PARTECIPAZIONI SOCIETARIE EX ART. 24, D.LGS. 19 AGOSTO 2016 N. 175, COME MODIFICATO DAL DECRETO LEGISLATIVO 16 GIUGNO 2017, N. 100";
4. Deliberazione di Consiglio Comunale n. 77 del 17/12/2018, avente per oggetto "ADEMPIMENTI IN ATTUAZIONE DEGLI ARTICOLI 20 E 24 DEL D.LGS. N. 175/2016: PROCEDURE DI RAZIONALIZZAZIONE DELLE SOCIETA' PARTECIPATE DAL COMUNE DI RHO (DATI AL 31 DICEMBRE 2017)";
5. Deliberazione di Giunta Comunale n. 277 del 20/11/2018, avente per oggetto "BILANCIO CONSOLIDATO DEL GRUPPO COMUNE DI RHO. INDIVIDUAZIONE COMPONENTI DEL GRUPPO COMUNE DI RHO E DEL PERIMETRO DI CONSOLIDAMENTO ESERCIZIO 2018".

SCOPO DEL BILANCIO CONSOLIDATO

Il bilancio consolidato è un bilancio che espone la situazione patrimoniale finanziaria e il risultato economico di un gruppo di imprese viste come un'unica impresa, e supera il diaframma rappresentato dalle distinte personalità giuridiche delle imprese del gruppo. Nel bilancio consolidato le singole imprese vengono assimilate a divisioni o filiali di un'unica grande società.

Da ciò derivano due importanti caratteristiche:

- a) le singole attività e passività e i singoli componenti del conto economico dell'impresa madre o capogruppo o controllante vanno sommati alle corrispondenti attività e passività e ai corrispondenti componenti del conto economico delle controllate;
- b) gli elementi patrimoniali ed economici che hanno natura di reciprocità, e che quindi non hanno rilevanza, ossia non hanno alcun significato quando le società vengono considerate come un'unica impresa, vanno eliminati dal bilancio consolidato, con lo scopo di evidenziare solo i saldi e le operazioni tra il gruppo e i terzi.

Il bilancio consolidato consente di:

- sopperire alle carenze informative e valutative dei bilanci delle società che detengono rilevanti partecipazioni di maggioranza;
- ottenere una visione globale delle consistenze patrimoniali finanziarie del gruppo e delle sue variazioni (incluso il risultato economico);
- misurare le consistenze e risultati secondo i principi contabili, eliminando gli utili infragruppo non realizzati nei confronti di terzi;
- assolvere a funzioni essenziali d'informazione.

Il bilancio consolidato è lo strumento informativo primario di dati patrimoniali, economici e finanziari del gruppo sia verso i terzi che sotto il profilo del controllo di gestione che permette di assolvere funzioni maggiori rispetto a quelle dei bilanci separati delle singole società componenti il gruppo.

ELENCO ORGANISMI

Secondo quanto stabilito dal Principio contabile applicato concernente il bilancio consolidato, si prevede che vengano predisposti due distinti elenchi degli organismi, anche con riferimento a loro aggiornamenti, oggetto di approvazione da parte della Giunta Comunale.

All'interno del primo elenco si identificano gli enti, le aziende e le società che compongono il cosiddetto "gruppo amministrazione pubblica", evidenziando gli enti, le aziende e le società che, a loro volta, sono a capo di un gruppo di amministrazioni pubbliche o di imprese.

Il "gruppo amministrazione pubblica" risulta costituito da:

- 1) organismi strumentali, costituiti da eventuali articolazioni organizzative della capogruppo;
- 2) enti strumentali controllati, costituiti dagli enti pubblici e privati e dalle aziende nei cui confronti la capogruppo ha:
 - a) il possesso, diretto o indiretto, della maggioranza dei voti esercitabili nell'ente o nell'azienda;
 - b) il potere assegnato da legge, statuto o convenzione di nominare o rimuovere la maggioranza dei componenti degli organi decisionali, competenti a definire le scelte strategiche e le politiche di settore, nonché a decidere in ordine all'indirizzo, alla pianificazione e alla programmazione dell'attività di un ente o di un'azienda;
 - c) la maggioranza, diretta o indiretta, dei diritti di voto nelle sedute degli organi decisionali, competenti a definire le scelte strategiche e le politiche di settore, nonché a decidere in ordine all'indirizzo, alla pianificazione e alla programmazione dell'attività dell'ente o dell'azienda;
 - d) l'obbligo di ripianare i disavanzi nei casi consentiti dalla legge, per percentuali superiori alla quota di partecipazione;
 - e) un'influenza dominante in virtù di contratti o clausole statutarie (i contratti di servizio pubblico e di concessione stipulati con enti o aziende che svolgono prevalentemente l'attività oggetto di tali contratti presuppongono l'esercizio di influenza dominante);
- 3) enti strumentali partecipati, costituiti dagli enti pubblici e privati e dalle aziende nei cui confronti la capogruppo ha una partecipazione in assenza delle condizioni di cui al precedente punto 2;
- 4) società controllate, nei cui confronti la capogruppo ha:
 - a) il possesso, diretto o indiretto, della maggioranza dei voti esercitabili nell'assemblea ordinaria o dispone di voti sufficienti per esercitare una influenza dominante sull'assemblea ordinaria;
 - b) il diritto, in virtù di un contratto o di una clausola statutaria, di esercitare un'influenza dominante (i contratti di servizio pubblico e di concessione stipulati con società che svolgono prevalentemente l'attività oggetto di tali contratti presuppongono l'esercizio di influenza dominante);
- 5) società partecipate, costituite dalle società a totale partecipazione pubblica affidatarie dirette di servizi pubblici locali della regione o dell'ente locale indipendentemente dalla quota di partecipazione.

Inoltre ai fini dell'individuazione del Gruppo Amministrazione Pubblica, è necessario verificare che il controllo esercitato dal Comune (che sia di "diritto", di "fatto" o "contrattuale") sia rilevante anche nei casi in cui non sia presente legame di partecipazione diretta o indiretta al capitale delle controllate, che in fase di prima applicazione non siano considerate le società quotate e quelle da esse controllate ai sensi dell'articolo 2359 del codice civile e che enti e società del "gruppo amministrazione pubblica" possano non essere ricompresi nel perimetro di consolidamento del bilancio in considerazione dell'irrilevanza, cioè nel caso in cui i rispettivi bilanci presentino una incidenza inferiore al 3 per cento rispetto alla posizione patrimoniale, economico e finanziaria della capogruppo, con specifico riferimento al totale dell'attivo, al patrimonio netto e al totale dei ricavi caratteristici. In ogni caso sono da considerarsi irrilevanti, e non oggetto di consolidamento, le quote di partecipazione inferiori all'1% del capitale della società partecipata.

In applicazione a detto principio è stato predisposto l'elenco concernente gli enti, le aziende e le società che compongono il gruppo amministrazione pubblica dal Comune di Rho riportato nella seguente tabella:

Società	Altri Organismi
Nuovenergie Teleriscaldamento S.r.l.	Azienda speciale Farmacie Comunali
Nuovenergie Distribuzione S.r.l.	C.S.B.N.O. Culture, Socialità, Biblioteche, Network Operativo - Azienda speciale consortile
Nuovenergie S.p.a.	Ser.Co.p Azienda Speciale dei Comuni del Rhodense per i Servizi alla Persona
A.Se.R. S.p.a.	A.F.O.L. Metropolitana - Agenzia per la formazione, l'Orientamento e il Lavoro (Azienda Speciale Consortile)
Arexpo S.p.a.	C.I.M.E.P. Consorzio Intercomunale Milanese per l'edilizia popolare (in liquidazione)
Cap Holding S.p.A.	
C.R.A.A. Consorzio Intercomunale Milanese per l'Edilizia Popolare (in liquidazione)	
GeSeM S.r.l.	

Tra le società e gli organismi identificati, si è proceduto a definire il secondo elenco comprensivo delle aziende e le società del gruppo da ricomprendersi nel bilancio consolidato, tenendo conto delle seguenti considerazioni:

CONSIDERAZIONE 1

Il "C.I.M.E.P. - Consorzio Intercomunale Milanese" per l'edilizia popolare e il "C.R.A.A. - Consorzio Intercomunale Milanese per l'Edilizia Popolare", organismi in cui l'Ente detiene una partecipazione diretta, risultano essere in liquidazione. Inoltre i 2 organismi risulterebbero comunque irrilevanti in applicazione del "Principio Contabile applicato concernente il bilancio consolidato" in quanto tutti i parametri esplicitati presentano un valore inferiore al 3%, come si evince dalla tabella sottostante.

C.I.M.E.P. – Consorzio Intercomunale Milanese per l'Edilizia Popolare (partecipazione: 2,24%) - DATI RENDICONTO/BILANCIO ESERCIZIO 2015 (Ultimo Disponibile)

	Ente	Partecipata	Indice	Valutazione
Totale attivo	226.794.176	Redige solo Bilancio Finanziario	-	Non Valutabile
patrimonio netto	138.297.531	Redige solo Bilancio Finanziario	-	Non Valutabile
totale ricavi caratteristici	39.927.544	348.048	0,87%	Considerato accertamenti primi 3 titoli Entrata. Non inserire nel consolidato

C.R.A.A. Consorzio per la Reindustrializzazione dell'Area di Arese S.r.l. (partecipazione: 4,00%) - DATI RENDICONTO/BILANCIO ESERCIZIO 2015 (Ultimo Disponibile)

	Ente	Partecipata	Indice	Valutazione
Totale attivo	226.794.176	252.375	0,11%	non inserire nel consolidato
patrimonio netto	138.297.531	252.375	0,18%	non inserire nel consolidato
totale ricavi caratteristici	39.927.544	-	0,00%	non inserire nel consolidato

CONSIDERAZIONE 2

L'Ente ha provveduto, in applicazione del "Principio Contabile applicato concernente il bilancio consolidato", alla verifica della sussistenza dei requisiti per l'eventuale esclusione di alcuni organismi dal perimetro di consolidamento secondo il criterio dell'Irrelevanza. Un ente/società si considera irrilevante quando tutti parametri esplicitati presentano un valore inferiore al 3%, come si evince dalla tabella sottostante.

Nuovenergie Teleriscaldamento S.r.l. (partecipazione: 48,60%) - DATI RENDICONTO/BILANCIO ESERCIZIO 2017

	Ente	Partecipata	Indice	Valutazione
Totale attivo	226.794.176	20.800.424	9,17%	inserire nel consolidato
patrimonio netto	138.297.531	3.629.135	2,61%	non inserire nel consolidato
totale ricavi caratteristici	39.927.544	5.251.080	13,15%	inserire nel consolidato

A.Se.R. Azienda Servizi del Rhodense S.p.A. (partecipazione: 67,00%)- DATI RENDICONTO/BILANCIO ESERCIZIO 2017

	Ente	Partecipata	Indice	Valutazione
Totale attivo	226.794.176	6.497.130	2,86%	non inserire nel consolidato
patrimonio netto	138.297.531	1.633.759	1,18%	non inserire nel consolidato
totale ricavi caratteristici	39.927.544	9.751.201	24,42%	inserire nel consolidato

NED Reti Distribuzione Gas S.r.l. (partecipazione: 53,05%) - DATI RENDICONTO/BILANCIO ESERCIZIO 2017

	Ente	Partecipata	Indice	Valutazione
Totale attivo	226.794.176	38.231.197	16,86%	inserire nel consolidato
patrimonio netto	138.297.531	23.839.225	17,16%	inserire nel consolidato
totale ricavi caratteristici	39.927.544	11.414.563	28,59%	inserire nel consolidato

Nuovenergie S.p.A. (partecipazione: 48,28%) - DATI RENDICONTO/BILANCIO ESERCIZIO 2017

	Ente	Partecipata	Indice	Valutazione
Totale attivo	226.794.176	15.945.605	7,03%	inserire nel consolidato
patrimonio netto	138.297.531	2.397.968	1,73%	non inserire nel consolidato
totale ricavi caratteristici	39.927.544	28.929.250	72,45%	inserire nel consolidato

GeSeM S.r.l. (partecipazione: 9,60%) - DATI RENDICONTO/BILANCIO ESERCIZIO 2017

	Ente	Partecipata	Indice	Valutazione
Totale attivo	226.794.176	8.068.626	3,56%	inserire nel consolidato
patrimonio netto	138.297.531	1.249.848	0,90%	non inserire nel consolidato
totale ricavi caratteristici	39.927.544	4.914.747	12,31%	inserire nel consolidato

CAP Holding S.p.A. (partecipazione: 1,9725%) - DATI RENDICONTO/BILANCIO ESERCIZIO 2017

	Ente	Partecipata	Indice	Valutazione
Totale attivo	226.794.176	1.259.121.945	555,18%	inserire nel consolidato
patrimonio netto	138.297.531	777.148.904	559,39%	inserire nel consolidato
totale ricavi caratteristici	39.927.544	335.510.644	840,30%	inserire nel consolidato

Arexpo S.p.A. (partecipazione: 0,61%) - DATI RENDICONTO/BILANCIO ESERCIZIO 2017

	Ente	Partecipata	Indice	Valutazione
Totale attivo	226.794.176	381.591.152	168,25%	inserire nel consolidato
patrimonio netto	138.297.531	126.126.821	90,79%	inserire nel consolidato
totale ricavi caratteristici	39.927.544	10.933.136	27,38%	inserire nel consolidato

C.S.B.N.O. - Culture Socialità Biblioteche Network Operativo - Azienda speciale consortile (partecipazione: 6,92%) - DATI RENDICONTO/BILANCIO ESERCIZIO 2017

	Ente	Partecipata	Indice	Valutazione
Totale attivo	226.794.176	4.055.438	1,79%	non inserire nel consolidato
patrimonio netto	138.297.531	579.133	0,42%	non inserire nel consolidato
totale ricavi caratteristici	39.927.544	5.524.154	13,84%	inserire nel consolidato

Ser.Co.P. Azienda Speciale dei Comuni del Rhodense per i servizi alla Persona (partecipazione: 27,42%) - DATI RENDICONTO/BILANCIO ESERCIZIO 2017

	Ente	Partecipata	Indice	Valutazione
Totale attivo	226.794.176	10.439.797	4,60%	inserire nel consolidato
patrimonio netto	138.297.531	201.743	0,15%	non inserire nel consolidato
totale ricavi caratteristici	39.927.544	18.878.084	47,28%	inserire nel consolidato

A.F.O.L. Metropolitana (Agenzia Metropolitana per la formazione, l'orientamento e il lavoro) (partecipazione: 1,62%) - DATI RENDICONTO/BILANCIO ESERCIZIO 2017

	Ente	Partecipata	Indice	Valutazione
Totale attivo	226.794.176	18.189.258	8,02%	inserire nel consolidato
patrimonio netto	138.297.531	4.454.830	3,21%	inserire nel consolidato
totale ricavi caratteristici	39.927.544	26.568.158	66,54%	inserire nel consolidato

Azienda Speciale Farmacie Comunali di Rho (partecipazione: 100%) - DATI RENDICONTO/BILANCIO ESERCIZIO 2017

	Ente	Partecipata	Indice	Valutazione
Totale attivo	226.794.176	1.705.398	0,75%	non inserire nel consolidato
patrimonio netto	138.297.531	534.782	0,38%	non inserire nel consolidato
totale ricavi caratteristici	39.927.544	3.355.433	8,40%	inserire nel consolidato

CONSIDERAZIONE 3

La società Arexpo Spa non viene inserita nel perimetro di consolidamento in quanto l'Ente detiene una partecipazione di minoranza inferiore all'0.61% del capitale della società, mentre, rispetto allo scorso esercizio 2017 viene considerata nel perimetro di consolidamento anche la società Cap Holding S.p.A.

La società Cap Holding S.p.A. non venne inserita nel perimetro di consolidamento in quanto nel corso dell'esercizio 2017 aveva emesso un prestito obbligazionario, quotato presso la Borsa irlandese (mercato regolamentato). Il principio contabile n. 4/4 al D.Lgs. 23 giugno 2011, n. 118, come modificato dal D.M. 11 agosto 2017, con riferimento all'identificazione della società e degli organismi da inserire nel "Gruppo Amministrazione Pubblica" - coincidente col "Gruppo Comune di Rho" di cui alla deliberazione n. 33 del 20/02/2018 - dispone espressamente al paragrafo 2.2, n. 3.1 che "In fase di prima applicazione del presente decreto, con riferimento agli esercizi 2015 - 2017, non sono considerate le società quotate e quelle da esse controllate ai sensi dell'articolo 2359 del codice civile. A tal fine, per società quotate si intendono le società emittenti strumenti finanziari quotati in mercati regolamentati".

CONSIDERAZIONE 4

È necessario precisare che si ritiene l'Azienda Speciale Farmacie Comunali sia in ogni caso da ricomprendersi nel perimetro di riferimento per il consolidamento in quanto organismo in cui l'Ente detiene una partecipazione totalitaria (100%).

ESITO ANALISI

Tenuto conto delle precedenti considerazioni, si è ritenuto di escludere dal perimetro di consolidamento i seguenti organismi partecipati

Società	Altri Organismi
Arexpo S.p.a.;	C.I.M.E.P. Consorzio Intercomunale Milanese per l'edilizia popolare (<u>in liquidazione</u>);
C.R.A.A. Consorzio Intercomunale Milanese per l'Edilizia Popolare (<u>in liquidazione</u>);	

per i seguenti motivi:

- C.R.A.A. Consorzio per la Reindustrializzazione dell'Area di Arese S.r.l., in quanto organismo in liquidazione con valori di bilancio inferiori al 3% rispetto alla posizione patrimoniale, economico e finanziaria del Comune di Rho;
- C.I.M.E.P. Consorzio Intercomunale Milanese per l'Edilizia Popolare, in quanto organismo in liquidazione, per il quale non risulta possibile determinare i valori economico-patrimoniali poiché redige bilancio esclusivamente finanziario;
- AREXPO S.p.A., società in cui l'Ente detiene una partecipazione di minoranza inferiore all'1% del capitale della società (0,61%). La quota di possesso in Arexpo Spa è stata riportata nel bilancio dell'Ente nella voce "Partecipazioni".

Pertanto risultano nel consolidamento le seguenti società e organismi:

ORGANISMO PARTECIPATO	QUOTA DI PARTECIPAZIONE AL 31/12/2017	OGGETTO SOCIALE	TIPOLOGIA DI ORGANISMO p.2 All. n. 4/4 al D.Lgs 118/2011
Nuovenergie S.p.A.	48,28%	Vendita di gas ed energia elettrica. <u>Società a totale partecipazione pubblica.</u>	SOCIETA' PARTECIPATA
A.Se.R. Azienda Servizi del Rhodense S.p.A.	67,00%	Gestione del servizio integrato di igiene ambientale. <u>Società mista con socio privato.</u>	SOCIETA' CONTROLLATA
NED Reti Distribuzione Gas S.r.l.	53,05%	Gestione della rete del servizio pubblico di distribuzione del gas per tutti gli usi. <u>Società a totale partecipazione pubblica.</u>	SOCIETA' CONTROLLATA
Nuovenergie Teleriscaldamento S.r.l.	48,60%	Realizzazione e gestione di reti di teleriscaldamento, conduzione di centrali di cogenerazione, vendita energia/calore prodotto. <u>Società a totale partecipazione pubblica.</u>	SOCIETA' PARTECIPATA
GeSem S.r.l.	9,60%	Gestione di servizi strumentali per conto dei comuni soci <u>Società a totale partecipazione pubblica</u>	SOCIETA' PARTECIPATA
Cap Holding S.p.A.	1,9725%	Gestione Servizio Idrico Integrato. Società a totale partecipazione pubblica	SOCIETA' PARTECIPATA A CAPO DI UN GRUPPO
Azienda Speciale Farmacie Comunali di Rho	100,00%	Gestione delle farmacie comunali. <u>Azienda a totale partecipazione pubblica</u>	ENTE STRUMENTALE CONTROLLATO
Ser.Co.P. Azienda Speciale dei Comuni del Rhodense per i servizi alla Persona	27,42%	Gestione dei servizi alla persona a prevalente carattere sociale. <u>Azienda a totale partecipazione pubblica.</u>	ENTE STRUMENTALE PARTECIPATO
A.F.O.L. Metropolitana (Agenzia Metropolitana per la formazione, l'orientamento e il lavoro)	1,62%	Gestione di servizi e attività destinati all'orientamento, alla formazione, all'accompagnamento, all'inserimento ed al mantenimento del lavoro. <u>Azienda a totale partecipazione pubblica.</u>	ENTE STRUMENTALE PARTECIPATO
C.S.B.N.O. - Culture Socialità Biblioteche Network Operativo - Azienda speciale consortile	6,92%	Organizzazione e gestione del prestito interbibliotecario, promozione e coordinamento dell'attività di diffusione della lettura e dell'informazione, fornitura di servizi di supporto nell'ambito della cooperazione bibliotecaria intercomunale <u>Azienda a totale partecipazione pubblica.</u>	ENTE STRUMENTALE PARTECIPATO

PRESENTAZIONE SOCIETÀ'

Nuovenergie S.p.a.

- Società per Azioni (Società di capitali);
- Sede Legale: Corso Garibaldi n. 91 - 20017 Rho (Mi);
- Data di costituzione 13/12/2002;
- Compagine sociale: Società a totale partecipazione pubblica. Enti soci: Comuni di Pero, Rho, Settimo Milanese;
- Quota di partecipazione Ente: 48,28%;
- Oggetto sociale: servizi di erogazione del gas e di energia elettrica ;
- Natura dell'attività svolta: trattasi di attività di libero mercato di vendita del gas.

A.Se.R. S.p.a.

- Società per Azioni (Società di capitali);
- Sede Legale: Piazza Visconti, 24 -20017 Rho (Mi);
- Data di costituzione: 03/12/2004 ;
- Compagine sociale (società mista): Comune di Rho e Aimeri Ambiente S.p.A ;
- Quota di partecipazione Ente: 67,00%;
- Oggetto sociale: gestione dei servizi ambientali (pulizia della città, raccolta rifiuti e loro smaltimento) e di altri servizi integrati per il territorio Rhodense rivolgendosi sia a clienti pubblici che privati;
- Natura dell'attività svolta: servizio pubblico locale a rete; trattasi di società a capitale misto.

NED Reti Distribuzione Gas S.r.l.

- Società a responsabilità limitata (Società di capitali);
- Sede Legale: Via De Gasperi n. 113/115 - 20017 Rho;
- Data di costituzione: 13/12/2002;
- Compagine sociale: Società a totale partecipazione pubblica. Enti soci: Rho, Settimo, Garbagnate Milanese;
- Quota di partecipazione Ente: 53,05%;
- Oggetto sociale: esercizio, per conto terzi, del servizio pubblico di distribuzione del gas per tutti gli usi. Progettazione, realizzazione e manutenzione di ogni opera ed impianto (a rete e non) necessari o comunque funzionali ovvero correlati alla distribuzione del gas. Prestazione di servizi tecnici, quale supporto ad imprese operanti nel settore della distribuzione del gas e di consulenze industriali per ottimizzare la distribuzione del gas e di altre risorse energetiche;
- Natura dell'attività svolta: trattasi di attività di SPL a rilevanza economica.

Nuovenergie Teleriscaldamento S.r.l.

- Società a responsabilità limitata (Società di capitali);
- Sede Legale: Via A. De Gasperi, 113 - 20017 Rho (MI);
- Data di costituzione: 24/05/2007;
- Compagine sociale: Società a totale partecipazione pubblica. Enti soci: Comuni di Pero, Rho e Settimo Milanese;
- Quota di partecipazione Ente: 48,60%;
- Oggetto sociale: gestione in via diretta, anche a mezzo di affitto d'azienda, del servizio di teleriscaldamento e accessori nei territori dei Comuni Soci, e di tutte le attività a ciò funzionali;
- Natura dell'attività svolta: trattasi di servizio che può rivestire carattere e natura di servizio pubblico locale o comunque di interesse generale.

GeSeM S.r.l.

- Società a responsabilità limitata (Società di capitali);
- Sede Legale Piazza V Giornate, 20 - 20020 Arese (MI);
- Data di costituzione: 05/12/2002;
- Data di sottoscrizione: 10/07/2014;
- Compagine sociale: Società a totale partecipazione pubblica da parte dei comuni di Arese, Lainate, Nerviano, Pogliano Milanese, Pregnana Milanese, Rho e Vanzago;
- Quota di partecipazione Ente: 9,6%;
- Oggetto Sociale: gestione di servizi strumentali per conto dei comuni soci e l'assunzione di partecipazioni, non nei confronti del pubblico, ma nei confronti di società controllate, pubbliche o miste, che svolgono attività inerenti i servizi di interesse generale o strumentale.

Cap Holding S.p.A.

- Società per azioni (Società di capitali);
- Sede Legale Via del Mulino, 2 - 20090 Assago (MI);
- Data di costituzione: 30/05/2000;
- Data di sottoscrizione: 28/02/2013;
- Compagine sociale: Società a totale partecipazione pubblica, la cui compagine sociale al 31/12/2016 è formata da 199 soci, di cui 134 Comuni della Provincia di Milano, 40 Comuni della Provincia di Monza e Brianza, 20 Comuni della Provincia di Pavia, 1 Comune della Provincia di Como, 1 Comune della Provincia di Varese, nonché la Città Metropolitana di Milano, la Provincia di Monza e Brianza ed una partecipazione rappresentata da azioni proprie;
- Quota di partecipazione Ente: 1,9725%;
- Oggetto Sociale: esercizio delle attività che concorrono a formare il servizio idrico integrato come definito dal D.Lgs 152/2006 e successive modifiche inclusa la realizzazione e la gestione delle reti e degli impianti funzionali al servizio.

Azienda Speciale Farmacie Comunali di Rho

- Azienda Speciale;
- Sede Legale: Via Cardinal Ferrari, 66 - 20017 Rho (MI);
- Data di costituzione: 29/05/1996;
- L'Azienda Speciale Farmacie Comunali nasce nel 1962 come Farmacia Comunale del Comune di Rho per volontà dell'Amministrazione Comunale, la quale nella stesura dello statuto di costituzione, sottolineava che l'azione della Farmacia Comunale era di "calmierare i prezzi" e di venire in aiuto "agli utenti indigenti" tenuto conto dell'allora contesto socio-economico. Con Deliberazione n. 38 del 29/05/1996 il Consiglio Comunale ha approvato la trasformazione in Azienda Speciale in applicazione della legge 142, sul riordino degli enti locali;
- Compagine sociale: a totale partecipazione del Comune di Rho;
- Quota di partecipazione Ente: 100%;
- Oggetto sociale: gestione delle farmacie comunali, nonché l'informazione e l'educazione sanitari;
- L'Azienda Speciale Farmacie Comunali opera nel campo della vendita al pubblico di farmaci, parafarmaci, prodotti da banco e dell'area prettamente commerciale tramite tre farmacie aperte al pubblico nel territorio comunale: Comunale 1 in via Cardinal Ferrari, Comunale 2 nella frazione di Terrazzano, Comunale 3 presso il nuovo complesso Esselunga, quartiere Stellanda.

Ser.Co.P. Azienda Speciale dei Comuni del Rhodense per i servizi alla Persona

- Azienda speciale consortile;
- Sercop è una azienda speciale consortile creata dai 9 Comuni del Rhodense quale strumento di gestione associata per i servizi sociali;
- Sede Legale: Via De Amicis, 6 - 20017 Rho (MI);
- Data di costituzione: 16/04/2007;
- Il Consorzio Ser.co.p costituito il 16 aprile 2007 si è trasformato in Azienda Speciale Consortile il 4 febbraio 2011, in forza delle vigenti disposizioni legislative (L. 191/2009, art. 2 c. 186/e);
- Compagine sociale: Rho, Arese, Cornaredo, Lainate, Nerviano, Pero, Pogliano Milanese, Pregnana Milanese, Settimo Milanese, Vanzago;
- Quota di partecipazione Ente: 27,42%;
- Oggetto sociale: gestione di servizi socio - assistenziali, socio-educativi e socio - sanitari integrati, in relazione alle competenze istituzionali degli Enti soci, ivi compresi interventi di formazione e consulenza concernenti le attività dell'Azienda. E' titolare anche delle funzioni amministrative connesse alla progettazione zonale.

A.F.O.L. METROPOLITANA

- Azienda Speciale;
- Sede Legale: Via Soderini 24 - 20146 Milano;
- Data di costituzione: 14/01/2015;
- Compagine sociale: Azienda Speciale a totale partecipazione pubblica da parte di Città Metropolitana di Milano e dei comuni di Arese, Baranzate, Bellinzago Lombardo, Bresso, Bussero, Carugate, Cassano d'Adda, Cassina de' Pecchi, Cernusco sul Naviglio, Cesate, Cinisello Balsamo, Cologno Monzese, Cormano, Cornaredo, Garbagnate Milanese, Grezzago, Inzago, Lainate, Liscate, Masate, Melzo, Milano, Paderno Dugnano, Pero, Pioltello, Pozzo d'Adda, Pozzuolo Martesana, Pregnana Milanese, Rho, Senago, Sesto San Giovanni, Settala, Settimo Milanese, Solaro, Trezzano Rosa, Truccazzano, Vanzago, Vaprio d'Adda, Vignate, Vimodrone;

- Quota di partecipazione Ente: 1,62%;
- Oggetto sociale: Offre servizi pubblici per cittadini e imprese, al fine di prevenire e contrastare la disoccupazione, migliorare la qualità dell'occupazione, favorire la crescita del capitale umano, sostenere lo sviluppo locale. AFOL Metropolitana, è attiva su diverse sedi attraverso le aree: Formazione, con i Centri di Formazione Professionale di Milano, Cesate, Limbiate, Cologno Monzese, Cormano e Sesto San Giovanni; Lavoro, con i Centri per l'Impiego di Milano, Rho e Cinisello Balsamo, i servizi di politiche del lavoro, di preselezione e di collocamento mirato dei disabili (Match), Eures per la mobilità professionale in Europa e i servizi garantiti in assistenza tecnica (help desk aziende, call center lavoro, anagrafe obbligo formativo, implementazione banche dati lavoro) alla Città Metropolitana di Milano.

CSBNO CULTURE SOCIALITÀ BIBLIOTECHE NETWORK OPERATIVO - AZIENDA SPECIALE CONSORTILE

- Sede Legale: Via Valassina , 1 - 20037 Paderno Dugnano (Mi);
- Data di costituzione: 22/10/1996;
- Compagine sociale: Azienda Speciale a totale partecipazione pubblica da parte dei comuni di Arese, Baranzate, Bollate, Bresso, Busto Garolfo, Canegrate, Cerro Maggiore, Cesate, Cinisello Balsamo, Cormano, Cornaredo, Cusano Milanino, Garbagnate Milanese, Dairago, Lainate, Legnano, Nerviano, Novate Milanese, Paderno Dugnano, Parabiago, Pero, Pogliano Milanese, Pregnana Milanese, Rescaldina, Rho, San Giorgio su Legnano, San Vittore Olona, Senago, Sesto san Giovanni, Settimo Milanese, Solaro, Vanzago, Villa Cortese;
- Quota di partecipazione Ente: 6,92%;
- Oggetto sociale: Organizzazione e gestione del prestito interbibliotecario, promozione e coordinamento dell'attività di diffusione della lettura e dell'informazione, fornitura di servizi di supporto nell'ambito della cooperazione bibliotecaria intercomunale;

PRINCIPI GENERALI DI REDAZIONE DEL BILANCIO

Nella redazione del bilancio consolidato, per quanto attiene agli organismi partecipati, sono stati osservati i seguenti principi generali:

- La valutazione delle voci è stata fatta secondo prudenza e nella prospettiva della continuazione dell'attività;
- Sono indicati esclusivamente gli utili realizzati alla data di chiusura dell'esercizio;
- Si è tenuto conto dei proventi e degli oneri di competenza dell'esercizio, indipendentemente dalla data dell'incasso o del pagamento;
- Si è tenuto conto dei rischi e delle perdite di competenza dell'esercizio anche se conosciuti dopo la chiusura di questo.

Le voci di Stato Patrimoniale e del Conto Economico sono state iscritte quali voci di bilancio nel rispetto dei principi degli artt. 2424-bis e 2425-bis del Codice Civile.

I criteri di valutazione adottati sono quelli previsti specificamente nell'art. 2426 e nelle altre norme del Codice Civile. Per la valutazione di casi specifici non espressamente regolati dalla citata normativa si è fatto ricorso ai principi contabili nazionali formulati dai Consigli Nazionali dei Dottori Commercialisti e dai Ragionieri e dall'Organismo Italiano di Contabilità (OIC).

Per quanto riguarda l'Ente Capogruppo, il Comune di Rho, lo stato patrimoniale e il conto economico sono stati redatti secondo lo schema previsto dal D. Lgs. 118/2011 recante norme sull'armonizzazione dei sistemi contabili negli enti territoriali e secondo il "principio contabile applicato concernente la contabilità economico-patrimoniale degli enti in contabilità finanziaria" e quindi in modo differente dagli schemi contabili previsti dal previgente D.P.R.194/96.

In data 11/01/2019 è stata inviata a tutte le società/organismi ricompresi nel gruppo di consolidamento apposita comunicazione con la quale si invitava a trasmettere i dati necessari alla redazione del documento contabile di consolidamento.

Va sottolineato che nonostante la comunicazione intercorsa, le risposte da parte delle società/organismi partecipati non è risultata completamente esaustiva: tutti hanno provveduto ad inviare i dati relativi ai rapporti con il Comune di Rho, Ente Capogruppo, mentre non sempre sono pervenuti, nonostante i successivi solleciti, i riscontri con le altre società/organismi rientranti nell'area di consolidamento. In ogni caso le informazioni pervenute sono state maggiori rispetto agli esercizi precedenti.

In questa seconda ipotesi si è fatto riferimento alle informazioni inviate dal singolo soggetto giuridico.

Nell'Allegato A.1, sono stati riportati i valori dello Stato Patrimoniale (Attivo e Passivo) e del Conto Economico (a struttura scalare) del Comune di Rho e di tutte le società/organismi rientranti nel perimetro di consolidamento.

OPERAZIONI INFRAGRUPPO

Dovendo il Bilancio Consolidato rappresentare la situazione patrimoniale-finanziaria, le sue variazioni e il risultato economico conseguito, di un'unica entità economica composta da una pluralità di soggetti giuridici, esso deve includere soltanto le operazioni che i componenti dell'area di consolidamento hanno effettuato con i terzi estranei al gruppo.

L'eliminazione delle operazioni infragruppo è necessaria al fine di pervenire ad un bilancio consolidato che consideri soltanto le operazioni effettuate con i terzi estranei al gruppo: includendo anche le operazioni infragruppo si determinerebbe una indebita lievitazione dei saldi consolidati.

La maggior parte degli interventi di rettifica non modificano l'importo del risultato economico e del patrimonio netto in quanto effettuati eliminando per lo stesso importo poste attive e poste passive del patrimonio o singoli componenti del conto economico (quali i crediti e i debiti, sia di funzionamento o commerciali, che di finanziamento nello stato patrimoniale, gli oneri e i proventi per Trasferimenti o contributi o i costi ed i ricavi concernenti gli acquisti e le vendite).

Altri interventi di rettifica hanno effetto invece sul risultato economico consolidato e sul patrimonio netto consolidato e riguardano gli utili e le perdite infragruppo non ancora realizzati con terzi.

Interventi di rettifica che hanno effetto sulla determinazione del risultato economico e del patrimonio netto sono per esempio

- l'eliminazione di utili o perdite derivanti da operazioni infragruppo compresi nel valore contabile di attività, quali le rimanenze e le immobilizzazioni (es. eliminazione di minusvalenze e plusvalenze derivanti dall'alienazione di immobilizzazioni che sono ancora di proprietà del gruppo),
- l'eliminazione dei dividendi infragruppo.

Nell'Allegato A.2 si sono pertanto riportate le "operazioni infragruppo" sulla base dei dati comunicati dalle singole società, privilegiando in caso di non coincidenza i dati delle società erogatrici di servizi od il valore di parificazione.

Le operazioni infragruppo sono state considerate nel loro valore complessivo se riferite ad organismi/società controllate per i quali il consolidamento sarebbe avvenuto con il metodo INTEGRALE (100% del valore); sono state considerate in proporzione alla quota di partecipazione se riferite ad organismi/società partecipate per i quali il consolidamento sarebbe avvenuto con il metodo PROPORZIONALE.

Per quanto riguarda le operazioni infragruppo tra il Comune di Rho e le società/gli organismi consolidati, sono stati sostanzialmente confermati i dati riportati nella Tabella di "PARIFICAZIONE CREDITI - DEBITI CON SOCIETÀ PARTECIPATE" allegata al Rendiconto di Gestione 2018 (di seguito riportato). In presenza di una squadratura tra le partite infragruppo comunicate dalle società/organismi si è ritenuto di considerare il valore più basso nel rispetto del Principio della Prudenza.

ALLEGATO F – RENDICONTO DI GESTIONE 2018

PARIFICAZIONE CREDITI - DEBITI CON SOCIETÀ PARTECIPATE

SOCIETA' PARTECIPATE	credito	debito	diff.	debito	credito	diff.	Note
	del	della		del	della		
	Comune v/società	società v/Comune		Comune v/società	società v/Comune		
	Residui Attivi	contabilità della società		Residui Passivi	contabilità della società		
GESEM SRL	519.274,96	519.274,96	0,00	149.766,07	-	-149.766,07	1
ASER SPA	119.675,35	0,00	-119.675,35	115.417,29	115.417,29	0,00	2
NED RETI DISTRIBUZIONE GAS SRL	2.442.097,21	2.446.138,56	4.041,35	41.204,26	41.204,26	0,00	1
NET SRL - Nuovenergie Teleriscaldamento	349.848,90	349.848,90	0,00	218.583,46	237.797,44	19.213,98	1
AREXPO SPA	-	-	0,00	-	-	0,00	3
NEV SPA - Vuovenergie Vendita	684.311,10	684.311,10	0,00	38.450,45	38.450,45	0,00	1
CAP HOLDING SPA + Amiacque srl (partecipata di 2° livello)	464.393,28	524.578,28	60.185,00	172.183,73	185.915,07	13.731,34	1
ENTI STRUMENTALI	credito	debito	diff.	debito	credito	diff.	Note
	del	dell'ente v/Comune		del	dell'ente v/Comune		
	Comune v/ente			Comune v/ente			
	Residui Attivi	contabilità della società		Residui Passivi	contabilità della società		
SER.CO.P. - Azienda Speciale Consortile (Servizi alla Persona)	42.030,35	46.212,17	4.181,82	2.837.031,31	2.837.031,31	0,00	1
AFOL METROPOLITANA (Agenzia per il Lavoro)	-	-	0,00	76.248,00	76.248,00	0,00	1
C.S.B.N.O. - Culture Socialità Biblioteche Network Operativo - Azienda speciale consortile	37.795,60	37.795,60	0,00	142.382,85	178.823,51	36.440,66	4
C.I.M.E.P. IN LIQUIDAZIONE	-	-	0,00	60.425,34	25.313,50	-35.111,84	1
FARMACIE COMUNALI	-	-	0,00	30.324,21	30.324,21	0,00	1
Note:							
1) asseverata dai rispettivi Organi di revisione e in mancanza dal legale rappresentante dell'ente							
2) asseverata dal collegio Revisori del Comune							
3) dati non ancora pervenuti / procedura in corso di definizione							
4) la società ha comunicato di non essere assoggettabile all'adempimento							

NOTE:

GESEM SRL: La differenza che si riscontra relativamente ai debiti del Comune verso la società deriva dalla circostanza che, nell'importo indicato da Gesem S.r.l., risultano comprese solo fatture da emettere; alla contabilità del Comune di Rho, al 31.12.2018, risulta invece quale titolo di debito la fattura n. 4/90 "Corrispettivo fissotributivieattivitàdiriscossione" a €149.766,07 (poipagata a marzo del 2019);

A.Se.R. SPA: Risulta differenza relativamente ai Crediti del Comune verso la società in quanto nella propria nota prot. 15363/2019 non risultano indicati i Dividendi Anno 2017 deliberati in approvazione del Bilancio 2017 per l'importo di € 117.300,00 oltre alla fattura pari ad € 2.375,10, corrispondente all'importo previsto nell'accertamento 1253-0 "ASER - RIMBORSO RS05 ESTRAZIONE PLANIMETRIE RASTER PER ENTIESTERNI";

NET SRL - Nuovenergie Teleriscaldamento: La differenza dell'importo relativo ai debiti del Comune verso la società risiede nella circostanza che Net Srl ha computato nel totale anche una fattura ancora da emettere pari ad €19.213,98 (oltre Iva);

NED RETI DISTRIBUZIONE GAS SRL: La differenza che si riscontra relativamente ai crediti del Comune verso la società deriva dalla circostanza che nella nota inoltrata da Ned, prot. 18003/2019, risulta un importo relativo a "spese perito" superiore di € 4.041,35 rispetto a quanto previsto nell'accertamento n. 7-0/2018 corrispondente dell'Ente;

CAP HOLDING SPA + Amiacque srl (partecipata di 2° livello): La differenza che si riscontra nei Crediti del Comune verso la Società risiede nel fatto che la Società ha indicato, fra i propri debiti, l'importo corrispondente a € 53.185,00 relativo a "Studio comunale ed gestione del rischio idraulico conto esaldo 2018-Fatture da ricevere" che risulta fattura attiva ancora da emettere per l'Ente ed inoltre un credito a favore dell'ente, pari ad € 7.000,00: "Stima rimborso energia elettrica 2011", che non risulta ancora accertato dal Comune; la differenza che si riscontra invece nei debiti del Comune verso la società (inserito valore imponibile) è dovuta all'importo pari a € 13.731,34 relativo a fatture che non risultano pervenute al Comune di Rho;

SER.CO.P. - Azienda Speciale Consortile (Servizi alla Persona): La differenza che si riscontra tra i Crediti del Comune di Rho è relativa all'importo di € 4.181,82 "Fondo sanitario regionale (DGR 501-quota asilo e CRD)" non risulta ancora alla contabilità del Comune di Rho in quanto da rendere e poi accertare da parte dell'Ente. Nella propria nota prot. 13209/2019 Ser.Co.P. riporta, fra i crediti verso il Comune di Rho un importo pari ad € 1.108.358,24 corrispondente a "dato previsionale al 31.12.2018" fattura ancora da emettere e pertanto non computata dall'Ente;

C.S.B.N.O. - Culture Socialità Biblioteche Network Operativo: Relativamente ai debiti del Comune di Rho risulta una differenza pari ad € 36.440,66 corrispondenti a fatture intestate al Consorzio Sistema Bibliotecario Nord Ovest (precedente ragione sociale dell'Azienda) che risultano pagate al Comune di Rho;

C.I.M.E.P. IN LIQUIDAZIONE: La differenza relativa ai debiti del Comune di Rho risulta dalla circostanza che la Società ha attestato un debito complessivo di € 25.313,5 riferito a Saldo gestione (€ 6.774,04) e quote associative (€ 18.539,46) a fronte di un impegno pari a € 60.425,34 di importo maggiore disposto dall'Ente e pertanto in grado di "assorbire" il debito.

Di seguito vengono riportate gli importi delle operazioni infragruppo che hanno generato rettifiche nel Conto Economico e nello Stato Patrimoniale del Comune di Rho:

COMUNE DI RHO – AFOL METROPOLITANA	
Voce	Importo
C.E.: B) COMPONENTI NEGATIVI DELLA GESTIONE	€. 618,40=
S.P.P.: D) DEBITI	€. 1.235,22=

COMUNE DI RHO – ASER SPA	
Voce	Importo
C.E.: A) COMPONENTI POSITIVI DELLA GESTIONE	€. 75.059,34=
C.E.: B) COMPONENTI NEGATIVI DELLA GESTIONE	€. 177.151,98=
C.E.: C) PROVENTI ED ONERI FINANZIARI	€ 117.300,25=
S.P.A.: C) ATTIVO CIRCOLANTE	€.119.675,35=
S.P.P.: D) DEBITI	€. 105.504,64=

COMUNE DI RHO – CAP HOLDING S.P.A	
Voce	Importo

C.E.: A) COMPONENTI POSITIVI DELLA GESTIONE	€. 9.160,18=
C.E.: B) COMPONENTI NEGATIVI DELLA GESTIONE	€. 3.414,42=
S.P.A.: C) ATTIVO CIRCOLANTE	€. 2,96 =
S.P.P.: D) DEBITI	€. 3.567,90=

COMUNE DI RHO – CSBNO Culture Socialità Biblioteche Network Operativo - Azienda speciale consortile	
Voce	Importo
C.E.: A) COMPONENTI POSITIVI DELLA GESTIONE	€. 1.270,77=
C.E.: B) COMPONENTI NEGATIVI DELLA GESTIONE	€. 5.825,24 =
S.P.A.: C) ATTIVO CIRCOLANTE	€. 2.143,82=
S.P.P.: D) DEBITI	€. 8.900,95 =

COMUNE DI RHO – AZIENDA SPECIALE FARMACIE COMUNALI DI RHO	
Voce	Importo
C.E.: A) COMPONENTI POSITIVI DELLA GESTIONE	€. 18.867,57=
C.E.: B) COMPONENTI NEGATIVI DELLA GESTIONE	€. 289,84=
C.E.: C) PROVENTI ED ONERI FINANZIARI	€ 36.664,00=
S.P.A.: B) IMMOBILIZZAZIONI	€. 8.285,21 =
S.P.P.: D) DEBITI	€. 24.855,91 =

COMUNE DI RHO – GeSeM S.r.l.	
Voce	Importo
C.E.: A) COMPONENTI POSITIVI DELLA GESTIONE	€.403,20 =
C.E.: B) COMPONENTI NEGATIVI DELLA GESTIONE	€. 23.905,40 =

C.E.: C) PROVENTI ED ONERI FINANZIARI	€. 192.017,26 =
S.P.A.: C) ATTIVO CIRCOLANTE	€. 192.017,26 =
S.P.P.: D) DEBITI	€. 11.560,61 =

COMUNE DI RHO – NED Reti Distribuzione Gas S.r.l.	
Voce	Importo
C.E.: A) COMPONENTI POSITIVI DELLA GESTIONE	€.1.539.943,83 =
C.E.: C) PROVENTI ED ONERI FINANZIARI	€.212.200,00 =
S.P.A.: C) ATTIVO CIRCOLANTE	€. 2.444.097,21 =
S.P.P.: D) DEBITI	€. 33.773,98 =

COMUNE DI RHO – Nuovenergie Teleriscaldamento S.r.l.	
Voce	Importo
C.E.: A) COMPONENTI POSITIVI DELLA GESTIONE	€. 26.636,69=
S.P.A.: C) ATTIVO CIRCOLANTE	€. 140.095,28 =
S.P.P.: D) DEBITI	€.106.231,56 =

COMUNE DI RHO – Nuovenergie S.p.a.	
Voce	Importo
C.E.: B) COMPONENTI NEGATIVI DELLA GESTIONE	€.15.216,30 =
C.E.: C) PROVENTI ED ONERI FINANZIARI	€. 337,960=
S.P.A.: C) ATTIVO CIRCOLANTE	€. 684.310,10=

COMUNE DI RHO – Ser.Co.P. Azienda Speciale dei Comuni del Rhodense per i servizi alla Persona	
Voce	Importo
C.E.: A) COMPONENTI POSITIVI DELLA GESTIONE	€. 2.704,51=
C.E.: B) COMPONENTI NEGATIVI DELLA GESTIONE	€.1.489.748,10 =
S.P.A.: C) ATTIVO CIRCOLANTE	€. 12.671,38=
S.P.P.: D) DEBITI	€.1.075.221,85 =

Complessivamente, per operazioni infragruppo, sono state registrate le seguenti operazioni di rettifica:

STATO PATRIMONIALE - ATTIVO:

- Le “Immobilizzazioni materiali” sono state rettificate di - €. 8.285,21= per operazioni infragruppo con il Comune di Rho;
- I “Crediti per trasferimenti e contributi” sono stati rettificati di - €. 1.087.893,22= per operazioni infragruppo con il Comune di Rho;
- I “Crediti Verso clienti ed utenti” sono stati rettificati per - €. 3.574.051,43=, di cui - €. 2.426.499,88= per operazioni infragruppo con il Comune di Rho, e - €. 1.147.552,43= per operazioni rilevate tra società/organismi del Gruppo Consolidato;
- Gli “Altri Crediti” sono stati rettificati per - €. 1.206.879,54= per operazioni infragruppo con il Comune di Rho;

Complessivamente lo Stato Patrimoniale Attivo viene rettificato di - €. 5.877.109,41=, di cui - €. 3.654.336,01= per operazioni infragruppo con il Comune di Rho, e - €. 2.222.773,40= per operazioni rilevate tra società/organismi del Gruppo Consolidato.

STATO PATRIMONIALE - PASSIVO:

- I “Debiti verso fornitori” sono stati rettificati per - €. 4.902.832,00=, di cui - €. 1.359.977,78= per operazioni infragruppo con il Comune di Rho, e - €. 3.542.854,22= per operazioni rilevate tra società/organismi del Gruppo Consolidato;
- I “Debiti per trasferimenti e contributi” sono stati rettificati di - €. 1.235,22= per operazioni infragruppo con il Comune di Rho;
- Gli “Altri Debiti” sono stati rettificati per - €. 952.085,60=, di cui - €. 24.855,91= per operazioni infragruppo con il Comune di Rho, e - €. 927.229,69= per operazioni rilevate tra società/organismi del Gruppo Consolidato;
- I “Ratei Passivi” sono stati rettificati per - €. 12.671,38= per operazioni rilevate tra società/organismi del Gruppo Consolidato;
- i “Risconti Passivi” sono stati rettificati per - €. 8.285,21= per operazioni infragruppo con il Comune di Rho.

Complessivamente lo Stato Patrimoniale Passivo viene rettificato di - €. 4.980.967,90=, di cui - €.1.386.068,91= per operazioni infragruppo con il Comune di Rho, e - €. 3.594.898,99= per operazioni rilevate tra società/organismi del Gruppo Consolidato.

La differenza risultante tra le elisioni allo Stato Patrimoniale Passivo rispetto allo Stato Patrimoniale Attivo (Allegato A.2), pari a - € 896.141,51=, è rappresentata dall’incremento operato sul Patrimonio Netto di A.Se.R. S.p.A., Azienda Speciale Farmacie Comunali di Rho, GeSeM S.r.l., NED Reti Distribuzione Gas S.r.l. e Nuovenergie S.p.A. per l’importo corrispondente ai dividendi *deliberati/assegnati* da tali Società/Enti, in competenza di esercizio 2018.

CONTO ECONOMICO:

Tra i Ricavi:

- I “Proventi da Tributi” sono stati rettificati per - €. 3.386,36=, per operazioni infragruppo con il Comune di Rho;

- I “Ricavi delle vendite e prestazioni e proventi da servizi pubblici” sono stati rettificati per - €. 6.728.412,35=, di cui - €. 1.656.807,32= per operazioni infragruppo con il Comune di Rho e - €. 5.071.605,03= per operazioni rilevate tra società/organismi del Gruppo Consolidato;
- Gli “Altri ricavi e proventi diversi” sono stati rettificati per - €. 404.759,61= di cui - € 39.054,83= per operazioni infragruppo con il Comune di Rho, ed - €. 365.704,78= per operazioni rilevate tra società/organismi del Gruppo Consolidato;

Tra i Costi:

- La voce “Acquisto di materie prime e/o beni di consumo” è stata rettificata per - €. 765,94= di cui - €. 705,04= per operazioni infragruppo con il Comune di Rho, ed - €. 60,90= per operazioni rilevate tra società/organismi del Gruppo Consolidato;
- Le “Prestazione di servizi” sono state rettificate per - €. 5.452.375,97= di cui - €. 1.945.240,02= per operazioni infragruppo con il Comune di Rho, ed - €.3.507.135,95= per operazioni rilevate tra società/organismi del Gruppo Consolidato;
- La voce “Utilizzo beni di terzi” è stata rettificata per - €. 1.650.479,83= per operazioni rilevate tra società/organismi del Gruppo Consolidato;
- I “Trasferimenti e contributi - Trasferimenti correnti” sono stati rettificati per - €. 6.443,64= per operazioni infragruppo con il Comune di Rho;
- Gli “Oneri diversi di gestione” sono stati rettificati per - €. 26.492,94= per operazioni rilevate tra società/organismi del Gruppo Consolidato;
- I “Proventi da partecipazioni” sono stati rettificati per - €. 896.141,51= per operazioni infragruppo con il Comune di Rho (Dividendi al Comune di Rho da A.Se.R. S.p.A., Azienda Speciale Farmacie Comunali di Rho, GeSeM S.r.l., NED Reti Distribuzione Gas S.r.l. e Nuovenergie S.p.A.)

Al fine di rendere maggiormente comprensibili i diversi passaggi si precisa che:

- nell’Allegato A.3, sono stati consolidati i Bilanci riportati nell’Allegato A.1, applicando a ciascuna società rientrante nel perimetro di consolidamento, il metodo INTEGRALE (per gli organismi/società controllate) o PROPORZIONALE (per gli organismi/società partecipate), come di seguito riportato:

Società/Organismo	% di Partecipazione	Metodo di Consolidamento
Azienda speciale farmacie comunali	100%	Integrale
Nuovenergie S.p.a.	48,28%	Proporzionale
A.Se.R. S.p.a.	67,00%	Integrale
Nuovenergie Distribuzione S.r.l.	53,05%	Integrale
Ser.Co.p Azienda Speciale dei Comuni del Rhodense per i Servizi alla Persona	27,42%	Proporzionale
GeSeM S.r.l.	9,60%	Proporzionale
CSBNO (Culture Socialità Biblioteche Network Operativo) Azienda Speciale Consortile	6,92%	Proporzionale
AFOL Metropolitana	1,62%	Proporzionale
Cap Holding S.p.A.	1,9725%	Proporzionale
Nuovenergie Teleriscaldamento S.r.l.	48,60%	Proporzionale

- Nell’Allegato A.4, sono stati riportati i valori dello Stato Patrimoniale (Attivo e Passivo) e del Conto Economico (a struttura scalare) del Comune di Rho e di tutte le società/organismi rientranti nel perimetro di consolidamento, rettificati dei valori delle operazioni infragruppo, singolarmente evidenziate nell’Allegato A.2.

CONSOLIDAMENTO DEI DATI DI BILANCIO

I bilanci della capogruppo e dei componenti del gruppo, rettificati secondo le modalità indicate in precedenza, sono stati quindi aggregati voce per voce, facendo riferimento ai singoli valori contabili, rettificati sommando tra loro i corrispondenti valori dello stato patrimoniale (attivo, passivo e patrimonio netto) e del conto economico (ricavi e proventi, costi e oneri):

- per l'intero importo delle voci contabili con riferimento ai bilanci degli enti strumentali controllati e delle società controllate (quota di partecipazione superiore al 50% - cd. Metodo Integrale);
- per un importo proporzionale alla quota di partecipazione, con riferimento ai bilanci delle società partecipate e degli enti strumentali partecipati (quota di partecipazione inferiore al 50% - cd. Metodo Proporzionale).

Il metodo integrale di consolidamento consiste nella integrale inclusione delle attività e delle passività degli enti/società partecipati nel bilancio consolidato.

I valori dello stato patrimoniale e del conto economico vengono sommati, linea per linea, ai valori dello stato patrimoniale e del conto economico degli enti strumentali partecipati e delle società partecipate.

Il Metodo di Consolidamento Integrale presuppone l'eliminazione della partecipazione dal patrimonio netto dell'ente/società partecipata e l'eliminazione delle partecipazioni dal bilancio dell'ente locale. Potrebbero emergere delle differenze cosiddette di consolidamento.

Con il Metodo di Consolidamento Proporzionale, il consolidamento degli elementi patrimoniali ed economici avviene in modo proporzionale alla quota di partecipazione:

- le attività e le passività, i componenti positivi e i componenti negativi sono riportati proporzionalmente nel bilancio del gruppo;
- il bilancio consolidato rileva le attività e le passività, i componenti positivi e i componenti negativi del bilancio dell'ente locali sommati a quelli dell'ente partecipato in relazione alle quote di possesso.

Detto metodo evidenzia la sola quota del valore della partecipata di proprietà del gruppo: in contropartita al valore delle partecipazioni, viene eliminata solamente la quota di patrimonio netto di pertinenza del gruppo.

Saranno rilevate le differenze di consolidamento ma non saranno presenti le voci di spettanza dei terzi né nello Stato Patrimoniale né nel Conto Economico

Pertanto, nell'Allegato A.4, si è proceduto al consolidamento dei bilanci delle società/organismi del Gruppo Comune di Rho, rettificati dell'eliminazione delle operazioni infragruppo: i valori di bilancio e le rettifiche sono stati riportati Integralmente o Proporzionalmente a seconda se trattasi di enti controllati o partecipati.

Il consolidamento dei dati ha fatto emergere delle differenze di consolidamento determinate dall'eliminazione della partecipazione dal patrimonio netto dell'ente/società controllata e l'eliminazione delle partecipazioni dal bilancio dell'ente locale, che ha evidenziato una differenza (valore del Patrimonio Netto della controllata superiore al valore delle partecipazioni iscritte nel Bilancio del Comune di Rho) di €. 7.366.593,48=.

Detta differenza di consolidamento di €. 7.366.593,48= è stato iscritto fra le riserve, alla voce "Riserve da Consolidamento" nel Patrimonio Netto del Bilancio Consolidato.

Il bilancio consolidato del Gruppo Comune di Rho chiude con un Risultato Economico Consolidato 2018 pari a €. 960.015,32= di cui di pertinenza di terzi di € 254.523,25.=.

RIEPILOGO ITER DI CONSOLIDAMENTO

Nella redazione del bilancio consolidato si è pertanto proceduto come segue:

1. Definizione del perimetro di consolidamento e del metodo di consolidamento più adeguato ad ogni organismo:

Società/Organismo	% di Partecipazione	Metodo di Consolidamento
Azienda speciale farmacie comunali	100%	Integrale
Nuovenergie S.p.a.	48,28%	Proporzionale
A.Se.R. S.p.a.	67,00%	Integrale
Nuovenergie Distribuzione S.r.l.	53,05%	Integrale
Ser.Co.p Azienda Speciale dei Comuni del Rhodense per i Servizi alla Persona	27,42%	Proporzionale
GeSeM S.r.l.	9,60%	Proporzionale
CSBNO (Culture Socialità Biblioteche Network Operativo) Azienda Speciale Consortile	6,92%	Proporzionale
AFOL Metropolitana	1,62%	Proporzionale
Cap Holding S.p.A.	1,9725%	Proporzionale
Nuovenergie Teleriscaldamento S.r.l.	48,60%	Proporzionale

2. Riporto integrale dei valori dello Stato Patrimoniale (Attivo e Passivo) e del Conto Economico (a struttura scalare) del Comune di Rho e di tutte le società/organismi rientranti nel gruppo di consolidamento - Allegato A.1;
3. Individuazione e quantificazione delle operazioni infragruppo Allegato A.2;
4. Consolidamento dei valori di bilancio delle società/organismi costituenti il “Gruppo Comune di Rho”, secondo il metodo INTEGRALE o PROPORZIONALE, al lordo delle operazioni infragruppo - Allegato A.3;
5. Rettifica dei dati di bilancio consolidati con l’eliminazione delle “operazioni infragruppo” - Allegato A.4;
6. Determinazione dei risultati del Consolidamento dei bilanci delle società/organismi del “Gruppo Comune di Rho”, con l’evidenziazione del risultato di esercizio e delle differenze di consolidamento - Allegato A.5;

Infine,

- Nell’Allegato B.1, sono stati riportati i valori di sintesi del Conto Economico e dello Stato Patrimoniale Attivo e Passivo del Consolidato 2018 e dell’esercizio precedente (anno 2017): le 2 annualità non sono completamente confrontabili, in quanto nello scorso esercizio non era stato consolidato il bilancio di Cap Holding S.p.A.;
- Nell’Allegato B.2, sono stati riportati degli indicatori di sintesi per le 3 annualità per le quali è stato redatto il Bilancio Consolidato del “Gruppo Comune di Rho”, confrontando detti valori con quelli risultanti dal Bilancio Economico Patrimoniale dell’Ente.

ORGANISMI PARTECIPATI DALL’ENTE: RISULTATI DI ESERCIZIO 2018


A conclusione di quanto esposto si riportano i Risultati di Esercizio 2018 di tutti gli organismi partecipati dal Comune di Rho - Allegato B.3.

La tabella riportata nell'Allegato B.3, evidenzia come tutte le società/organismi partecipati chiudano l'Esercizio 2018 con un risultato positivo.

Particolarmente significativo è il risultato positivo conseguito da Arexpo S.p.A. che aveva invece riportato significative perdite nei 2 esercizi precedenti.

Non si hanno invece a disposizione i risultati del C.R.A.A. (Consorzio Reindustrializzazione Area Arese) srl, la quale sta completando la procedura di liquidazione e chiusura della società e del Consorzio CIMEP, in liquidazione: detti organismi non sono stati oggetto di consolidamento.

IL Direttore Area 4
Dott. Vittorio Dell'Acqua



STATO PATRIMONIALE CONSOLIDATO					
ATTIVO			PASSIVO		
	2018	2017		2018	2017
A) Crediti verso soci per versamenti ancora dovuti, con separata indicazione della parte già richiamata.			A) PATRIMONIO NETTO		
TOTALE CREDITI vs PARTECIPANTI (A)	€ 0,00	206,91	Fondo di dotazione	€ 52.040.417,01	€ 52.040.417,01
B) IMMOBILIZZAZIONI			Capitale Sociale	€ 7.706.573,20	€ 7.706.573,19
Immobilizzazioni immateriali	€ 18.862.196,80	€ 2.439.145,09	Riserve	€ 109.349.224,93	€ 87.863.525,63
Immobilizzazioni materiali	€ 208.793.756,47	€ 208.386.903,36	Risultato Economico di Esercizio	€ 960.015,32	€ 9.015.374,96
Immobilizzazioni Finanziarie	€ 13.715.976,61	€ 12.101.786,77			
TOTALE IMMOBILIZZAZIONI (B)	€ 241.371.929,89	€ 222.927.835,22	PATRIMONIO NETTO COMPRENSIVO DELLA QUOTA DI PERTINENZA DI TERZI (A)	€ 170.056.230,46	€ 156.625.890,79
C) ATTIVO CIRCOLANTE			B) FONDI PER RISCHI ED ONERI	€ 2.510.419,75	€ 740.465,07
Rimanenze	€ 648.896,57	€ 594.060,35	C) TRATTAMENTO DI FINE RAPPORTO	€ 1.176.500,81	€ 1.138.626,90
Crediti	€ 37.973.940,24	€ 38.994.854,26	D) DEBITI	€ 98.920.497,64	€ 95.289.090,27
Attività finanziarie	€ 0,00	€ 0,00	E) RATEI E RISCONTI E CONTRIBUTI AGLI INVESTIMENTI	€ 22.896.632,76	€ 19.767.662,45
Disponibilità liquide	€ 14.443.085,69	€ 10.195.940,28			
TOTALE ATTIVO CIRCOLANTE (C)	€ 53.065.922,50	€ 49.784.854,89	TOTALE PASSIVO	€ 295.560.281,41	€ 273.561.735,48
RATEI E RISCONTI (D)	€ 1.122.429,02	€ 848.838,46			
TOTALE ATTIVO	€ 295.560.281,41	€ 273.561.735,48			

CONTO ECONOMICO CONSOLIDATO		2018	2017
A) VALORE DELLA PRODUZIONE			
	Totale componenti positivi della gestione A)	€ 91.023.482,67	€ 79.800.795,14
B) COMPONENTI NEGATIVI DELLA GESTIONE			
	totale componenti negativi della gestione B)	€ 89.108.820,23	€ 73.455.449,81
DIFFERENZA FRA COMP. POSITIVI E NEGATIVI DELLA GESTIONE (A-B)		€ 1.914.662,44	€ 6.345.345,33
C) PROVENTI ED ONERI FINANZIARI			
	totale C)	-€ 2.099.717,90	-€ 1.625.867,36
D) RETTIFICHE DI VALORE ATTIVITA' FINANZIARIE			
	totale D)	-€ 5.380,88	-€ 124.492,64
E) PROVENTI ED ONERI STRAORDINARI			
	Totale (E) (E24-E25)	€ 2.631.817,14	€ 5.566.675,58
RISULTATO PRIMA DELLE IMPOSTE (A-B+C+D+E)		€ 2.441.380,80	€ 10.161.660,91
22)	Imposte	€ 1.481.365,50	€ 1.146.285,94
RISULTATO DELL'ESERCIZIO (comprensivo della quota di pertinenza di terzi)		€ 960.015,32	€ 9.015.374,97
24)	Risultato dell'esercizio di pertinenza di terzi	254.523,25	- 62.554,82
25)	Risultato del gruppo	705.492,07	€ 9.077.929,79

INDICATORI DI BILANCIO DEL GRUPPO CONSOLIDATO "COMUNE DI RHO"

INDICI	2018		2017		2016	
	COMUNE	CONSOLIDATO	COMUNE	CONSOLIDATO	COMUNE	CONSOLIDATO
ROE	-0,04%	0,56%	3,40%	5,76%	4,50%	7,00%
MARGINE DI STRUTTURA PRIMARIO	59.389.969,28	71.315.699,43	55.078.458,85	66.301.944,43	2.794.212,34	71.661.936,00
INDICE DI AUTONOMIA FINANZIARIA	0,64	0,58	0,61	0,57	0,60	0,53
INDICE DI DIPENDENZA FINANZIARIA	0,36	0,42	0,39	0,43	0,40	0,47
RISULTATO OPERATIVO	1.144.252,42	1.914.662,44	1.307.691,28	6.345.345,33	6.081.015,00	10.143.711,58

R.O.E. - Indice di redditività del capitale proprio

La sigla R.O.E. è utilizzata per indicare la redditività del capitale proprio (in inglese Return On Equity).

Il R.O.E. non è altro che il rapporto tra il reddito netto conseguito nel corso dell'esercizio (Utile o Perdita di esercizio) e il valore del capitale proprio impiegato in media nel corso dello stesso esercizio.

Margine di struttura primario

Il Margine di struttura primario è costituito dalla differenza tra il *capitale proprio*, ossia quello proveniente dalla compagine sociale e le *attività immobilizzate*. Questo margine evidenzia la capacità dell'azienda di coprire gli investimenti nella struttura fissa con i mezzi propri.

Indice di autonomia finanziaria

L'indice di autonomia finanziaria è dato dal rapporto tra il capitale proprio ed il totale dei finanziamenti. Esprime l'autonomia dell'organismo dal ricorso a finanziamenti esterni (capitale di terzi).

Indice di dipendenza finanziaria

L'indice di dipendenza finanziaria è dato dal rapporto tra il capitale di terzi ed il totale dei finanziamenti. Esprime il ricorso dell'organismo a finanziamenti esterni e rappresenta l'indice complementare all'indice di autonomia finanziaria.

Risultato operativo

Il risultato operativo è espressione della differenza tra il valore e il costo della produzione. Si tratta di un risultato economico intermedio, legato alla sola gestione caratteristica dell'organismo. Un risultato positivo è indice di sana gestione.

SOCIETA' PARTECIPATE: RISULTATI ESERCIZI 2018 - 2013

Società	% di partecipazione diretta	Risultato di gestione 2018	Risultato di gestione 2017	Risultato di gestione 2016	Risultato di gestione 2015	Risultato di gestione 2014	Risultato di gestione 2013
A.Se.R. Azienda Servizi del rhodense S.p.a.	67,00%	€ 224.197	€ 184.290	€ 122.258	€ 71.250	€ 29.981	€ 120.952
Nuovenergie S.p.a.**	48,28%	€ 905.996	€ 916.973	€ 826.836	€ 715.435	€ 608.175	€ 1.105.537
NED Reti Distribuzione Gas S.r.l.	53,05%	€ 384.533	€ 123.302	€ 150.527	€ 238.144	€ 256.947	€ 115.720
Nuovenergie Teleriscaldamento S.r.l.	48,60%	€ 486.006	€ 358.979	€ 1.045.256	€ 44.111	€ 216.423	€ 674.112
CAP HOLDING S.p.a.	1,9725%	€ 27.242.184	€ 22.454.273	€ 19.190.667	€ 14.025.530	€ 4.611.475	€ 3.779.384
AREXPO Spa	0,61%	€ 1.419.494	-€ 22.401.438	-€ 46.040.725	€ 214.239	€ 504.674	€ 482.183
GeSem S.r.l.	9,60%	€ 9.329	€ 80.116	€ 2.317.377	€ 71.846	€ 58.304	
C.R.A.A. Consorzio per le Reindustrializzazioni dell'Area di Arese S.r.l. (in liquidazione)	4,00%	n.d.	n.d.	n.d.	-€ 36.834	-€ 18.646	-€ 37.771

AREXPO spa - RISULTATO 2016: l'Assemblea dei Soci ha stabilito di coprire la perdita di €. 46.040.725,00= con l'utilizzo della Voce iscritta a bilancio "Altre Riserve: versamento soci in c/capitale" per €. 38.000.000,00=, e con il riporto a nuovo sull'esercizio 2017 della restante quota di €. 8.040.725,00=.

AREXPO spa - RISULTATO 2017: l'Assemblea dei Soci ha stabilito di coprire la perdita di €. 22.401.438,00= con l'utilizzo della Voce iscritta a bilancio "Altre Riserve: versamento soci in c/capitale" per €. 12.000.000,00=, e con il riporto a nuovo sull'esercizio 2018 della restante quota di €. 10.401.438,00=.

**Nuovenergie S.p.a.: risultato ufficioso.

Organismi Partecipati	% di partecipazione diretta	Risultato di gestione 2018	Risultato di gestione 2017	Risultato di gestione 2016	Risultato di gestione 2015	Risultato di gestione 2014	Risultato di gestione 2013
A.F.O.L. METROPOLITANA Agenzia Metropolitana per la Formazione	1,63%	€ 59.980	€ 56.924	€ 2.480	-€ 208.021	€ 12.411	
AFOL				--	--	€ 4.987	€ 423.927
CSBNO Culture Socialità Biblioteche Network Operativo - Azienda Speciale Consortile	6,67%	€ 2.688	€ 6.838	€ 2.143	€ 1.124	-€ 142.841	€ 69.616
SER.CO.P. Azienda Speciale Consortile Servizi Comunali alla Persona	27,42%	€ 2.006	€ 13.937	€ 1.923	€ 15.351	€ 78.736	€ 0
AZIENDA SPECIALE FARMACIE COMUNALI	100,00%	€ 4.712	€ 36.664	€ 52.330	€ 55.809	€ 52.078	€ 23.934
C.I.M.E.P. Consorzio Intercomunale Milanese per l'Edilizia Popolare (in liquidazione)**	2,24%	n.d.	€ 810.553	€ 471.450	€ 700.011,11	€ 1.901.095	€ 374.887

*AFOL METROPOLITANA - RISULTATO 2015: l'Assemblea ha deliberato di coprire la perdita mediante l'utilizzo dell'Utile di Esercizio di annualità precedenti, e mediante utilizzo di Riserve Statutarie.

**Dato di Bilancio 2015, non disponibile: Trattasi di Società e Consorzio in liquidazione. CIMEP utilizza sistema di contabilità finanziaria evidenziando a rendiconto l'Avanzo/Disavanzo di Amministrazione (al posto dell'Utile/Perdita di Esercizio degli Organismi che utilizzano la Contabilità Economica).

COMUNE DI RHO
PROVINCIA DI MILANO


RELAZIONE DELL'ORGANO DI REVISIONE SULLA PROPOSTA DI DELIBERAZIONE
CONSILIARE E SULLO SCHEMA DI BILANCIO CONSOLIDATO

L'Organo di Revisione

ADRIANA GAMMINO

MAURO TERRAGNI

CARLO ZANI

Handwritten signatures in black and blue ink, located in the bottom right corner of the page. There are three distinct signatures: one in black ink and two in blue ink.

Comune di RHO

Relazione sul bilancio consolidato esercizio 2018

L'Organo di revisione, esaminato lo schema di bilancio consolidato 2018, composto da Conto Economico consolidato, Stato patrimoniale consolidato, Relazione sulla gestione consolidata contenente la nota integrativa e la proposta di deliberazione consiliare di approvazione del bilancio consolidato, e operando ai sensi e nel rispetto:

- del D.lgs. 18 agosto 2000, n. 267 «Testo unico delle leggi sull'ordinamento degli enti locali» ed in particolare dell'art.233-bis e dell'art. 239 comma 1, lett.d-bis;
- del D.lgs. 23 giugno 2011 n.118 e dei principi contabili in particolare dell'allegato 4/4 "Principio contabile applicato concernente il bilancio consolidato";
- degli schemi di cui all'allegato 11 al D.lgs.118/2011;
- dello statuto e del regolamento di contabilità;
- dei principi di vigilanza e controllo dell'organo di revisione degli enti locali approvati dal Consiglio nazionale dei dottori commercialisti ed esperti contabili;

approva

l'allegata relazione sulla proposta di deliberazione consiliare di approvazione del bilancio consolidato e sullo schema di bilancio consolidato per l'esercizio finanziario 2018 del Comune di Rho, così come rettificata in data odierna per quanto attiene la voce "risultato economico dell'esercizio di pertinenza di terzi", che forma parte integrante e sostanziale del presente verbale.


Rho, 27 settembre 2019

L'Organo di Revisione

Dott.ssa Adriana Gammino

Rag. Mauro Terragni

Dr. Carlo Zani



1. Introduzione

I sottoscritti Adriana Gammino, Mauro Terragni e Carlo Zani revisori nominati con delibera dell'organo consiliare n.27 del 28 marzo 2019;

Premesso

- che con deliberazione consiliare n. 40 del 28 /05/2019 è stato approvato il rendiconto della gestione per l'esercizio 2018 e che questo Organo con relazione del 24 maggio 2019 ha espresso parere favorevole al rendiconto della gestione per l'esercizio 2018 con delle raccomandazioni e osservazioni;
- che in data 16/09/2019 l'Organo ha ricevuto lo schema del bilancio consolidato per l'esercizio 2018 completo di:
 - a) Conto Economico consolidato;
 - b) Stato Patrimoniale consolidato;
 - c) Relazione sulla Gestione Consolidata contenente la nota integrativa;
- che con delibera n.277 del 20/11/2018 la Giunta Comunale ha approvato l'elenco dei soggetti che compongono il perimetro di consolidamento per l'anno 2018 e l'elenco dei soggetti componenti il Gruppo Amministrazione Pubblica (di seguito "GAP") compresi nel bilancio consolidato;
- che l'Ente con appositi atti ha comunicato agli organismi, alle aziende e alle società l'inclusione delle stesse nel perimetro di consolidamento, ha trasmesso a ciascuno di tali enti l'elenco degli enti compresi nel consolidato e ha preventivamente impartito le direttive necessarie al fine di rendere possibile la predisposizione del bilancio consolidato;
- che l'Organo di revisione ha preso in esame la documentazione, le carte di lavoro, i prospetti afferenti il bilancio consolidato dell'ente;

Visti

- la normativa relativa all'armonizzazione dei sistemi contabili e degli schemi di bilancio di cui al D.Lgs. 118/2011;
- il principio contabile applicato allegato 4/4 al D.Lgs. 11/2011 (di seguito il principio 4/4) e il principio OIC n.17 emanato dall'Organismo Italiano di contabilità;
- la proposta 370 della Giunta Comunale di deliberazione da sottoporre all'esame del Consiglio Comunale, avente ad oggetto Approvazione dello schema di Bilancio Consolidato 2018 del Gruppo Comune di Rho

Dato atto che

- il Comune di Rho ha individuato l'area di consolidamento, analizzando le fattispecie rilevanti previste dal principio contabile e la Giunta Comunale con delibera n.277 del 30/11/2018 ha individuato il Gruppo Comune di Rho e il perimetro dell'area di consolidamento;
- nell'applicazione dei criteri per stabilire la composizione dell'area di consolidamento il Comune di Rho ha provveduto a individuare la soglia di rilevanza da confrontare con i parametri societari indicati alla lett. a) del punto 3.1 del principio 4/4;

Tenuto conto che:

- sono state considerate irrilevanti, in ogni caso, le quote di partecipazione inferiori all'1% del capitale dell'ente o società partecipati; mentre, sono stati considerati sempre rilevanti gli enti e le società partecipati titolari di affidamento diretto da parte del Comune e/o dei componenti del Gruppo Amministrazione Pubblica, a prescindere dalla quota di partecipazione, gli enti e le società



totalmente partecipati dal Comune e le società in house;

- sono state, altresì, considerate irrilevanti le partecipazioni che, ai sensi del principio contabile 4/4, presentano un'incidenza inferiore al 3% rispetto alla posizione patrimoniale, economica e finanziaria della capogruppo, con specifico riferimento al totale dell'Attivo, al Patrimonio Netto e al totale dei ricavi caratteristici;
- la valutazione di irrilevanza è stata formulata sia con riferimento al singolo ente o società, sia all'insieme degli enti e delle società ritenuti scarsamente significativi. Risultano pertanto inclusi nell'area di consolidamento del Gruppo Amministrazione Pubblica del Comune di Rho i seguenti soggetti giuridici:

ORGANISMI STRUMENTALI	Percentuale di partecipazione	GRUPPO AMMINISTRAZIONE PUBBLICA		PERIMETRO DI CONSOLIDAMENTO	
	aggiornata al 31/12/2018	Motivo inclusione	Motivo esclusione	Motivo inclusione	Motivo esclusione
A.se.r Azienda Servizi del Rhodense	67%	Società controllata		Società controllata	
NED Reti Distribuzione Gas srl	53,05%	Società controllata		Società Controllata	
Nuove Energie teleriscaldamento srl	48,60%	In House Providing		Società Partecipata	
Nuove Energie Spa	48,28%	Società partecipata		Società Partecipata	
GeSem srl	9,60%	In House Providing		Società Partecipata	
Cap Holding Spa	1,9725%	In House Providing		Società Partecipata a capi di un gruppo	
Arexpo Spa	0,61%	Società Partecipata			Valore inferiore al 3%
Azienda Speciale Farmacie di Rho	100%	Ente strumentale controllato		Ente strumentale controllato	
Ser.co.p Azienda speciale dei Comuni del Rhodense	27,42%	Ente strumentale partecipato		Ente strumentale partecipato	

ORGANISMI STRUMENTALI	Percentuale di partecipazione	GRUPPO AMMINISTRAZIONE PUBBLICA		PERIMETRO DI CONSOLIDAMENTO	
	aggiornata al 31/12/2018	Motivo inclusione	Motivo esclusione	Motivo inclusione	Motivo esclusione
C.S.B.NO	6,92%	Ente strumentale partecipato		Ente strumentale partecipato	
A.f.o.l.	1,62%	Ente strumentale partecipato		Ente strumentale partecipato	
C.R.A.A.	4,00%	Società partecipata in Liquidazione			Valore inferiore al 3%
C.I.M.E.P.	2,24%	Ente strumentale partecipato			Valore inferiore al 3%

Rispetto all'esercizio precedente si rileva che è stata inserita nel perimetro di consolidamento la Società Cap Holding Spa. La società Cap Holding spa lo scorso anno non venne considerata nel perimetro di consolidamento in quanto nel corso dell'esercizio 2017 aveva emesso un prestito obbligazionario, quotato presso la Borsa Irlandese (mercato regolamentato). Il principio contabile 4/4 al D.lgs. 23 giugno 2011 n. 118 come modificato dal DM 11 agosto 2017, con riferimento all'identificazione della società e degli organismi da inserire nel " Gruppo Amministrazione Pubblica" coincidente con il " Gruppo Comune di Rho" di cui alla deliberazione n. 33 del 20 febbraio 2018 – dispone espressamente al paragrafo 2.2. n. 3.1 che " in fase di prima applicazione del presente decreto, con riferimento agli esercizi 2015-2017, non sono considerate le società quotate e quelle da esse controllate ai sensi dell'articolo 2359 del codice civile. A tal fine, per società quotate si intendono le società emittenti strumenti finanziari quotati in mercati regolamentati"

Tutto quanto sopra premesso, l'Organo di Revisione verifica e prende atto che:

per gli organismi compresi nel perimetro di consolidamento l'aggregazione dei valori contabili è stata operata con il metodo **integrale** per:

Ente/Società	Quota di partecipazione %
Azienda Speciale Farmacie	100%
A.Se.R. Spa	67%
Nuovenergie Distribuzione srl	53,05%

e con il **metodo proporzionale** per:

Ente/Società	Quota di partecipazione %
Nuovenergia Spa	48,28%
Ser.Co.p Azienda Speciale	27,42%
GeSem s.r.rl	9,60%
CSBNO	6,92%
AFOL Metropolitana	1,62%
Cap Holding S.P.A	1,9725%
Nuovenergie Teleriscaldamento	48,60%

Che sono state regolarmente eliminate, in sede di consolidamento, tutte le operazioni infragruppo ai sensi del punto 4.2 del principio contabile applicato (allegato 4/4 D.Lgs. n. 118/2011) nel conto economico e nello stato patrimoniale;

che la relazione sulla gestione consolidata e la nota integrativa riflettono i principi e i dati richiesti dalla normativa sul bilancio consolidato, il cui risultato finale si riassume come nelle tabelle sotto riportate.

Stato Patrimoniale consolidato

Nella tabella che segue sono riportati i principali dati aggregati dello Stato Patrimoniale consolidato dell'esercizio 2018 con evidenza delle variazioni rispetto all'esercizio precedente:

STATO PATRIMONIALE CONSOLIDATO (ATTIVO)	Bilancio consolidato Anno 2018 (a)	Bilancio consolidato Anno 2017 (b)	Differenze (a-b)
TOTALE CREDITI vs PARTECIPANTI (A)	-	207	-
Immobilizzazioni Immateriali	18.862.197	2.439.145	16.423.052
Immobilizzazioni Materiali	208.793.756	208.386.903	406.853
Immobilizzazioni Finanziarie	13.715.977	12.101.787	1.614.190
TOTALE IMMOBILIZZAZIONI (B)	241.371.930	222.927.835	18.444.095
Rimanenze	648.897	594.060	54.836
Crediti	37.973.940	38.994.854	- 1.020.914
Attività finanziarie che non costituiscono immobilizzi	-	-	-
Disponibilità liquide	14.443.086	10.195.940	4.247.145
TOTALE ATTIVO CIRCOLANTE (C)	53.065.923	49.784.855	3.281.068
RATEI E RISCONTI (D)	1.122.429	848.838	273.591
TOTALE DELL'ATTIVO	295.560.281	273.561.735	21.998.753

STATO PATRIMONIALE CONSOLIDATO (PASSIVO)	Bilancio consolidato Anno 2018 (a)	Bilancio consolidato Anno 2017 (b)	Differenze (a-b)
PATRIMONIO NETTO (A)	170.056.230	156.625.891	13.430.340
FONDI PER RISCHI ED ONERI (B)	2.510.420	740.465	1.769.955
TRATTAMENTO DI FINE RAPPORTO (C)	1.176.501	1.138.627	37.874
DEBITI (D)	98.920.498	95.289.090	3.631.407
RATEI E RISCONTI E CONTRIBUTI AGLI INVESTIMENTI (E)	22.896.633	19.767.662	3.128.970
TOTALE DEL PASSIVO	295.560.281	273.561.735	21.998.546
CONTI D'ORDINE	-	-	-

Conto economico consolidato

Nella tabella che segue sono riportati il risultato di esercizio del bilancio consolidato dell'esercizio 2018 e dell'esercizio precedente e i principali dati aggregati del Conto Economico consolidato esercizio 2018 con evidenza delle variazioni rispetto all'esercizio precedente :

CONTO ECONOMICO	Bilancio consolidato Anno 2018 (a)	Bilancio consolidato Anno 2017 (b)	Differenze (a-b)
A) COMPONENTI POSITIVI DELLA GESTIONE	91.023.483	79.800.795	11.222.688
B) COMPONENTI NEGATIVI DELLA GESTIONE	89.108.820	73.455.450	15.653.370
DIFFERENZA FRA COMP. POSITIVI E NEGATIVI DELLA GESTIONE (A-B)	1.914.662	6.345.345	- 4.430.683
C) PROVENTI ED ONERI FINANZIARI	- 2.099.718	- 1.625.867	- 473.861
<i>Proventi finanziari</i>			
<i>Oneri finanziari</i>			
D) RETTIFICHE DI VALORE ATTIVITA' FINANZIARIE	- 5.381	- 124.493	119.112
<i>Rivalutazioni</i>			
<i>Svalutazioni</i>			
E) PROVENTI ED ONERI STRAORDINARI	2.631.817	5.566.676	- 2.934.858
<i>Proventi straordinari</i>			
<i>Oneri straordinari</i>			
RISULTATO PRIMA DELLE IMPOSTE (A-B+-C+-D+-E)	2.441.381	10.161.661	- 7.720.290
Imposte	1.481.366	1.146.286	335.080
RISULTATO DELL'ESERCIZIO (comprensivo della quota di pertinenza di terzi)	960.015	9.015.375	- 8.055.370
Risultato dell'esercizio di pertinenza di terzi	254.523	- 62.555	317.078

L'Organo di Revisione rileva che al bilancio consolidato è allegata una relazione sulla gestione che comprende la nota integrativa.

La nota integrativa indica:

- i criteri di valutazione applicati;
- l'elenco degli enti e delle società che compongono il gruppo con l'indicazione per ciascun componente del gruppo amministrazione pubblica:
 - della denominazione e della sede;
 - delle quote possedute, direttamente o indirettamente, dalla capogruppo e da ciascuno dei componenti del gruppo;
 - della ragione dell'inclusione nel consolidato degli enti o delle società;

- della ragione dell'eventuale esclusione dal consolidato di enti strumentali o società controllate e partecipate dalla capogruppo;

L'organo rileva che alla nota integrativa risultano allegati i seguenti prospetti:

- il conto economico consolidato raffrontato con i dati dell'esercizio precedente;
- l'elenco delle società controllate e collegate non comprese nell'area di consolidamento;
- I bilanci annuali delle società dell'area di consolidamento presentano tutti un risultato positivo;
- Il patrimonio netto 2018 del Gruppo ammonta a € 170.056.230,46= con un aumento rispetto al consolidato 2017 che era pari ad Euro 156.625.890,79 di Euro 13.430.339,7.

Osservazioni

Il Bilancio Consolidato per l'esercizio 2018 del Comune di Rho, così come rettificato in data odierna per quanto attiene la voce "risultato economico dell'esercizio di pertinenza di terzi", offre una rappresentazione veritiera e corretta della consistenza patrimoniale e finanziaria del Gruppo Amministrazione Pubblica.

L'Organo di Revisione rileva che:

- il bilancio consolidato 2018 del Comune di Rho è stato redatto secondo gli schemi previsti dall'allegato n. 11 al D.Lgs. n.118/2011 e la Relazione sulla gestione consolidata, comprensiva della Nota integrativa, contiene solo parzialmente le informazioni richieste dalla legge.

L'Organo di Revisione, per quanto sopra esposto e illustrato, ai sensi dell'art. 239 comma 1 lett. d)-bis) del D.Lgs. n.267/2000,

esprime:

giudizio favorevole alla proposta di deliberazione consiliare, integrata dalle rettifiche sopra indicate, concernente il bilancio consolidato 2018 del Gruppo amministrazione pubblica del Comune di Rho.

Rho, 27/09/2019

L'Organo di Revisione

Dott.ssa Adriana Gammino

Rag. Mauro Terragni

Dr. Carlo Zani



