



Bandi e Servizi

-

Manuale per la compilazione della

“MISURA NIDI GRATIS PLUS 2025/2026 Adesione delle famiglie”

Indice

1. Introduzione	3
1.1 Scopo e campo di applicazione	3
1.2 Copyright (specifiche proprietà e limite di utilizzo)	3
2. Accesso a Bandi e Servizi	4
3. Presentazione della Domanda di Adesione	7
3.1 Modulo 1 di 3: Inserimento Dati	11
3.2 Adesione 2 di 3: Dati della famiglia richiedente	14
3.3 Adesione 3 di 3: Documenti	20

Indice delle Figure

Figura 1 Accesso a Bandi e Servizi	4
Figura 2 Servizio di Autenticazione	5
Figura 3 Home page Bandi e Servizi – Profilo Cittadino	6
Figura 4 Home page Bandi e Servizi – Seleziona profilo	7
Figura 5 La mia area: dati utente	8
Figura 6 I miei profili	9
Figura 7 Home page Bandi	9
Figura 8 Modulo 1 di 3: Inserimento dati	11
Figura 9 Selezione Nido	12
Figura 10 Selezione Nido	12
Figura 11 Selezione Importo bonus INPS	13
Figura 12 Mese inizio frequenza	13
Figura 13 Modulo 2 di 3: Dati della famiglia richiedente	15
Figura 14 Dati del/la bambino/a	16
Figura 15 Segnalazione errore indirizzo email inserito	16
Figura 16 Dichiara di volere fornire informazioni in merito alla condizione di vulnerabilità	17
Figura 17 Dati secondo genitore	18
Figura 18 Modulo 3 di 3 – Documenti	20
Figura 19 Domanda presentata	21
Figura 20 Domanda presentata Non Ammessa	22
Figura 21 Domanda Non Ammessa	22

1. Introduzione

Il Sistema, “**Bandi e Servizi**”, è un servizio web, messo a disposizione da Regione Lombardia che permette a cittadini, imprese ed enti pubblici e privati di presentare on-line richieste di contributo e di finanziamento a valere sui fondi promossi dalla Regione Lombardia e dalla Comunità Europea.

1.1 Scopo e campo di applicazione

Scopo di questo documento è descrivere le modalità operative per la compilazione dei seguenti moduli della “**MISURA NIDI GRATIS PLUS 2025/2026 Adesione delle famiglie**”.

- **Accesso a Bandi e Servizi**
- **Compilazione Domanda**

1.2 Copyright (specifiche proprietà e limite di utilizzo)

Il materiale è di proprietà di ARIA S.p.A. Può essere utilizzato solo a scopi didattici nell'ambito del Progetto “Bandi e Servizi”. In ogni caso la presente documentazione non può essere in alcun modo copiata e/o modificata previa esplicita autorizzazione da parte dell'area Servizi per la Formazione e l'E-learning.


2. Accesso a Bandi e Servizi

Tutti i cittadini che intendono avvalersi dei servizi offerti da Bandi e Servizi devono effettuare l'accesso al sistema previa registrazione e autenticazione.

Per accedere a Bandi e Servizi è necessario digitare l'indirizzo web: www.bandi.regione.lombardia.it

The screenshot displays the 'Bandi e Servizi' portal. At the top, there is a green navigation bar with 'Aiuto' and 'Accedi o Registrati' (highlighted with a red box). Below this is the 'Regione Lombardia Bandi e Servizi' header with a search bar. A horizontal menu contains links for Home, Bandi, Procedimenti, Concorsi, Altri servizi, Comunicazioni, Altri portali utili, and La mia area. The main content area is titled 'Benvenuto su Bandi e Servizi' and 'Servizi in primo piano'. It features three service cards: 1) 'PSN/PAC 2023-2027 "Insediamento giovani agricoltori" - Sviluppo Rurale/b...' with code RLM12023036483; 2) 'ANNO 2023- Avviso pubblico per ottenere contributi per l'acquisto di aus...' with code RLD12023036063; 3) 'Bando Sostegno a manifestazioni ed eventi sportivi sul territorio lombar...' with code RLAP2023033823. Each card includes a 'Fal domanda' button and a 'Scopri di più' button. A 'Vedi tutti' button is located at the bottom of the list.

Figura 1 Accesso a Bandi e Servizi

Dalla home page Bandi e Servizi cliccando su **"Accedi al Servizio"**  il sistema riporta alla pagina di autenticazione da cui è possibile accedere al servizio.

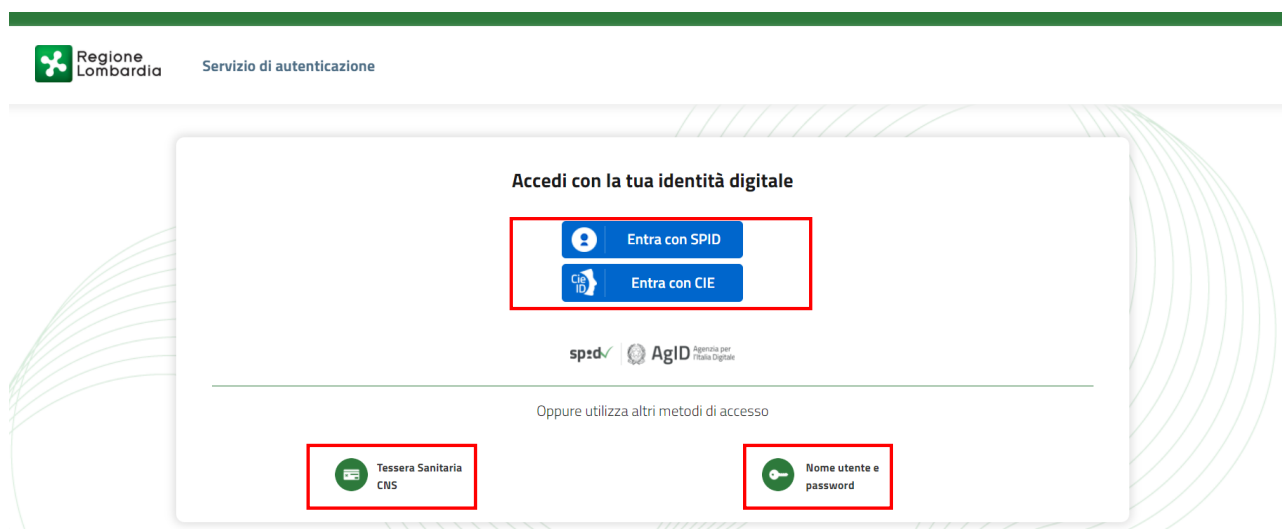
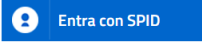
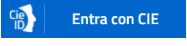



Figura 2 Servizio di Autenticazione

Da questa pagina è possibile accedere ai servizi offerti da Bandi e Servizi scegliendo la modalità di autenticazione preferita tra:

- **Autenticazione con LA TUA IDENTITA' DIGITALE:** cliccando su  inserendo le credenziali (username e password) SPID nella pagina che apre il sistema **oppure** cliccando su  e utilizzando la propria Carta di Identità Elettronica (CIE) con pin per autenticarsi;
- **Autenticazione con TESSERA SANITARIA CNS,** cliccando su  e utilizzando la tessera CNS per autenticarsi;

ATTENZIONE

Per poter accedere al servizio è necessario essere registrati e validati a sistema.

L'accesso tramite smartcard richiede il lettore di Smart card, la tessera sanitaria CRS o CNS abilitata con pin e il sistema di gestione "CrsManager", disponibile sul sito: <http://www.crs.regione.lombardia.it/> .

L'accesso tramite SPID richiede che l'utente sia già in possesso delle credenziali (nome utente e password) SPID, che permettono l'accesso a tutti i servizi online della Pubblica Amministrazione. Tali credenziali sono rilasciate dai soggetti (detti identity provider) autorizzati, tra cui ad esempio Aruba, Infocert, Poste, Sielte o Tim. Per informazioni è possibile consultare il sito istituzionale di riferimento: <https://www.spid.gov.it/> .

L'accesso tramite CIE richiede la Carta di Identità Elettronica (CIE) con il suo codice PIN e l'utilizzo dell'app CieID, scaricandola sul proprio cellulare. Nel caso in cui non si abbia la possibilità di scaricare l'app CieID è possibile utilizzare un lettore smart card contactless. Per informazioni è possibile consultare il sito istituzionale <https://www.cartaidentita.interno.gov.it/identificazione-digitale/cie-id/> .

Una volta autenticati il sistema apre l'Home page di Bandi e Servizi.

ATTENZIONE

Il sistema si apre con il Profilo “**Cittadino**” attivo nel caso di primo accesso a sistema, altrimenti si apre con l'ultimo profilo utilizzato attivo.

11 gennaio 2024, ore 17:12

Ciao S

Benvenuto su Bandi e Servizi

Il portale che raccoglie tutti i servizi di Regione Lombardia

Rimani informato
Indica le tue preferenze per essere informato sulle prossime iniziative di tuo interesse!

Clicca qui

Servizi in primo piano

Filtri attivi: Tutto

Aperto chiude il 16-01-2025
Bando

PSN/PAC 2023-2027 "Insediamento giovani agricoltori" - Sviluppo Rurale/b...

Codice: RLM12023036483

INTERVENTO SRE01. Dotazione finanziaria di € 15.000.000,00. Domande dal 20 dicembre 2023 al 16 gennaio 2025. Possono partecipare: titolare di una i... (U)

Fai domanda Scopri di più

In apertura apre il 16-01-2024
Bando

ANNO 2023- Avviso pubblico per ottenere contributi per l'acquisto di aus...

Codice: RLD12023036063

Dal 16 gennaio 2024, nuove modifiche per richiedere i contributi per l'acquisto o l'utilizzo di ausili e strumenti tecnologicamente avanzati per pe... (U)

Fai domanda Scopri di più

Aperto chiude il 30-01-2024
Bando

Bando Sostegno a manifestazioni ed eventi sportivi sul territorio lombar...

Codice: RLAP2023033823

APERTURA TERZA FINESTRA - Da mercoledì 10 gennaio e fino al 30 gennaio 2024 sarà possibile presentare domanda per le manifestazioni ed eventi sport... (U)

Fai domanda Scopri di più

Vedi tutti

Naviga per Tematica

Figura 3 Home page Bandi e Servizi – Profilo Cittadino

3. Presentazione della Domanda di Adesione

SI RICORDA CHE per poter compilare la Domanda di Adesione Famiglie a Nidi Gratis 2025/2026 è OBBLIGATORIO effettuare l'accesso a Bandi e Servizi solo con le credenziali SPID, CIE (Carta di Identità Elettronica) o con CNS/CRS con PIN.

Per poter procedere con la compilazione della Domanda di Adesione al bando è necessario, una volta effettuato l'accesso al servizio *Bandi e Servizi* selezionare il profilo di interesse.

Dalla home page fare click sul profilo riportato nella barra del menu in alto a destra.

Il sistema visualizza il menu a tendina con l'elenco dei profili. Scorrere l'elenco dei profili e selezionare quello di interesse, per attivarlo.

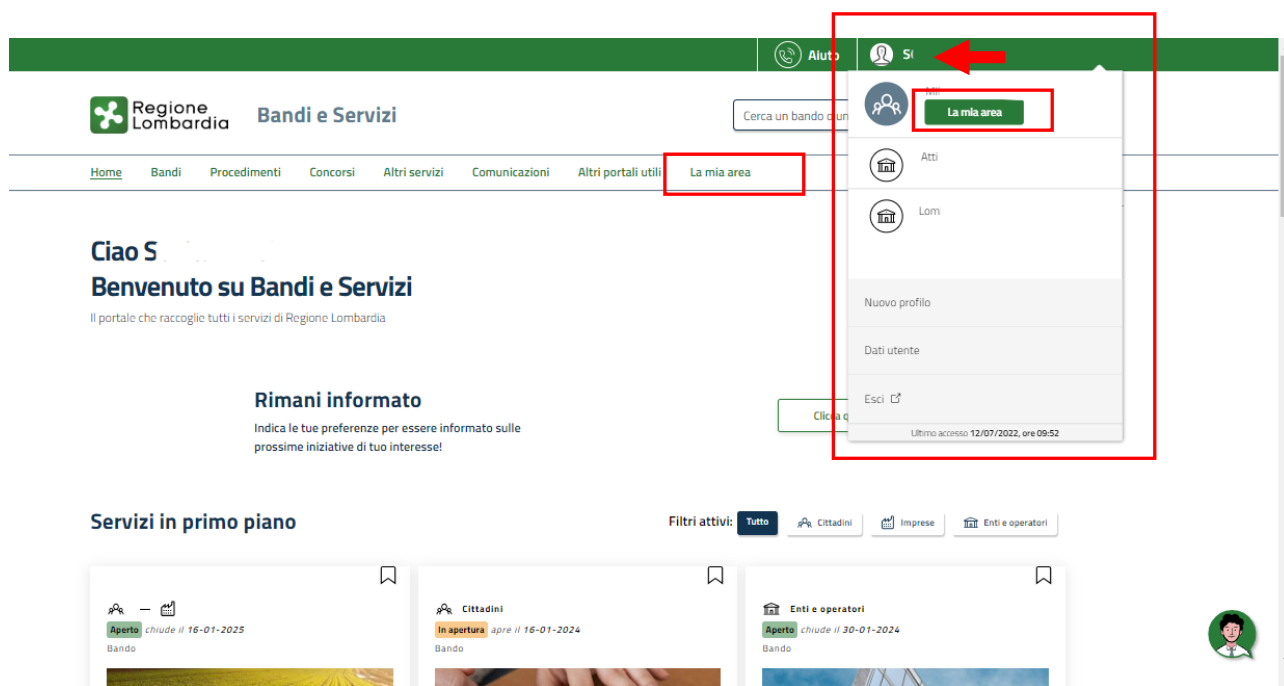


Figura 4 Home page Bandi e Servizi – Selezione profilo

In alternativa selezionare la voce **La mia area** per visualizzare la propria area. Qui il sistema visualizza l'elenco delle

proprie domande in compilazione, scorrere la pagina fino a visualizzare la voce **Dati utente**. Selezionarla per accedere ai dettagli della propria utenza.

📞 Aiuto
👤 S

Regione Lombardia

Bandi e Servizi

[Home](#)
[Bandi](#)
[Procedimenti](#)
[Concorsi](#)
[Altri servizi](#)
[Comunicazioni](#)
[Altri portali utili](#)
[La mia area](#)

11 gennaio 2024, ore 17:26

La mia area

La sezione per gestire profili e interessi, controllare messaggi e scadenze, accedere ai preferiti e monitorare tutte le pratiche

I miei interessi

Ciao S

Cerca una pratica

Ricerca avanzata

Vedi tutte

Pratiche in lavorazione

ID domanda	Titolo domanda	Stato domanda	Stato processo	Soggetto richiedente	Codice procedimento	Titolo procedimento	Stato di lavorazione	Ultimo accesso	
291	Nuova Pratica	Biozza	1 di 3 - Anag	M	RLN120	Bando I	M	18/11	Apri

Vedi tutte

I miei messaggi 📧 0

Data	Profilo	Oggetto	Comunicazione
Non ci sono messaggi da leggere			

Vedi tutti

Le mie scadenze

Mese
Agenda

lun	mar	mer	gio	ven	sab	dom
1	2	3	4	5	6	7
8	9	10	11	12	13	14
15	16	17	18	19	20	21
22	23	24	25	26	27	28
29	30	31	1	2	3	4
5	6	7	8	9	10	11

Vedi tutte

☰

Giustificativi di spesa

In questa area puoi gestire i tuoi giustificativi di spesa e i relativi fornitori

📄

Gestione Notifiche

In questa sezione puoi monitorare l'esito delle procedure asincrone avviate

👤

Dati utente

In questa sezione puoi visualizzare i dati della tua utenza

Figura 5 La mia area: dati utente

Visualizzati i dati utente, selezionare la Tab "I MIEI PROFILI" per visualizzare l'elenco dei propri profili.

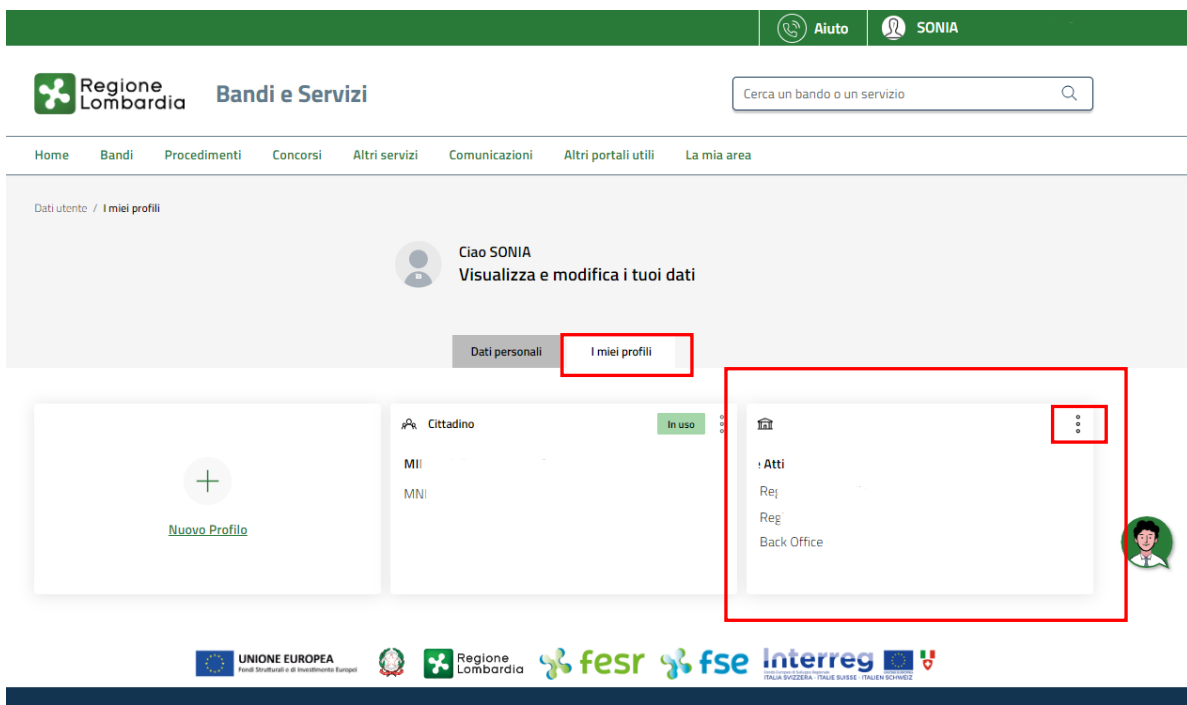



Figura 6 I miei profili

Individuato quello di interesse fare clic su  per poterlo utilizzare.

Una volta scelto il profilo selezionare la voce , il sistema mostra l'Home page dei Bandi.

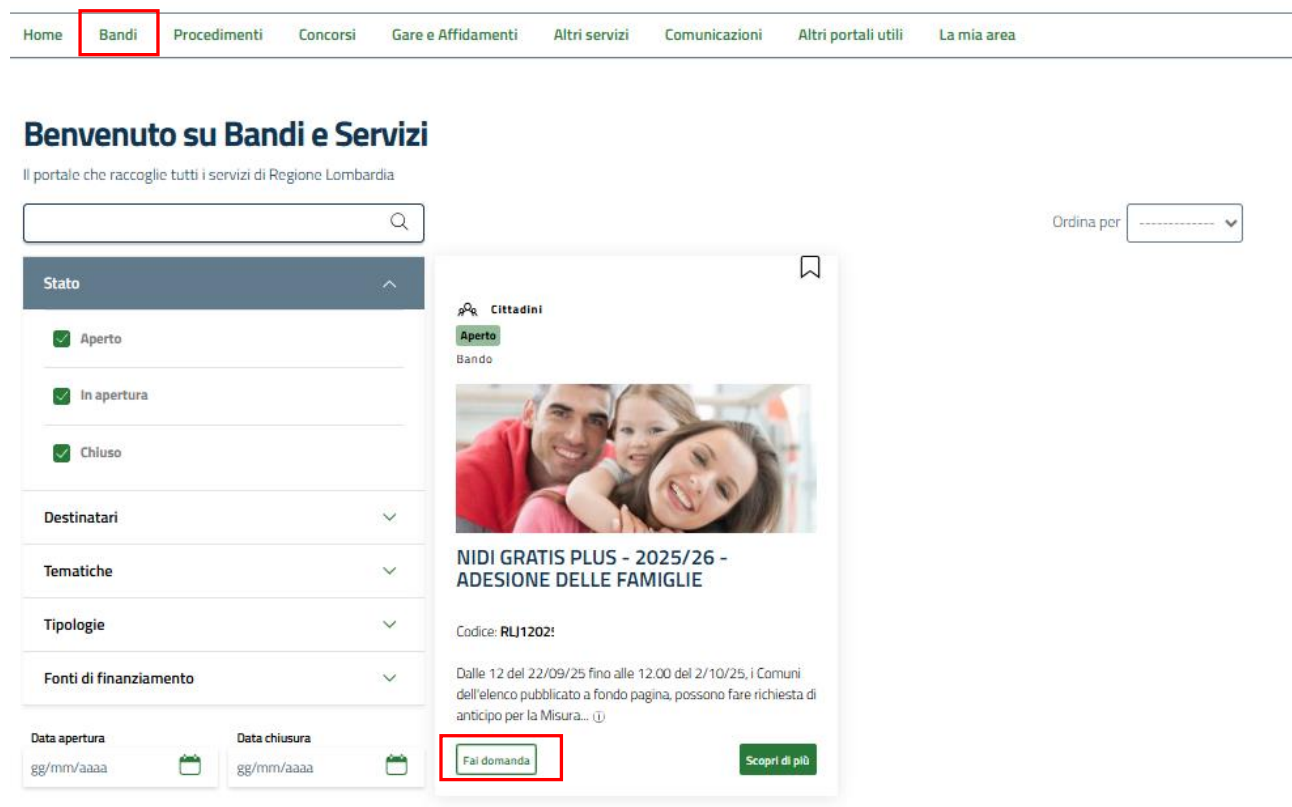
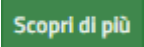



Figura 7 Home page Bandi

Cliccando su “**SCOPRI DI PIÙ**”  il sistema apre il collegamento alla pagina web da cui è possibile visualizzare le informazioni principali sul bando e accedere alla eventuale manualistica presente.

Cliccando su  il sistema visualizza il modulo da compilare:

3.1 Modulo 1 di 3: Inserimento Dati

Procedimento	Stato Domanda	Stato Processo	Soggetto Richiedente	SCOPRI DI PIÙ
NIDI GRATIS PLUS - 2025/26 - A...	Bozza	1-3 Dati generali		

Compila ^ VISUALIZZA

Adesione

1-3 DATI GENERALI

Inserimento dati

Dati generali

Id domanda
156333

Dati del Richiedente

Nome	Cognome
DDM	AE
Codice Fiscale	Richiedente in qualità di: *
BNi	<input type="radio"/> Genitore
	<input type="radio"/> Affidatario

Asilo Nido

Verifica qui l'elenco delle strutture ammesse:

IN QUALE PROVINCIA SI TROVA L'ASILO NIDO O MICRONIDO PRESSO CUI È ISCRITTO/A? *

- seleziona -

Dati economici e di frequenza

Qual è l'importo del Bonus INPS che la famiglia può richiedere? *

272,73

327,27 (minori nati dal 1° gennaio 2024 che frequentano il nido)

La retta mensile a carico della famiglia comprensiva del bonus INPS è superiore all'importo del Bonus Inps richiedibile dalla famiglia? *

Sì

No

Mese di inizio frequenza *

- seleziona -

Informazioni di contatto

Email (non si accettano PEC) *

Telefono *

son

VAI AL MODULO 2 **SALVA BOZZA**

Figura 8 Modulo 1 di 3: Inserimento dati

Prendere visione dei **Dati del richiedente** riportati dal sistema e specificare se si presenta la domanda in qualità di Genitore o Affidatario.

Proseguire indicando la struttura (**Asilo nido**) frequentata dal bambino/a. Indicando la provincia e il comune di ubicazione dell'asilo il sistema mostra l'elenco delle strutture pubbliche/private convenzionate.

Figura 9 Selezione Nido

ATTENZIONE

Se il bambino non è residente nel Comune presso cui risulta iscritto al nido, ai fini dell'accesso alla Misura, è necessario verificare presso il Comune che lo stesso compartecipi alla spesa per gli utenti non residenti.

[Verifica qui l'elenco delle strutture ammesse](#)

SI RICORDA CHE selezionando il link [Verifica qui l'elenco delle strutture ammesse](#) è possibile scaricare l'elenco delle strutture ammesse.

ATTENZIONE

Nel caso in cui l'Asilo Nido o Micronido scelto risulta associato a più Comuni ammessi a Nidi Gratis Plus 2025/2026, il sistema richiederà di selezionare il Comune nel cui territorio si trova l'asilo Nido o Micro Nido.

Figura 10 Selezione Nido

ATTENZIONE

Se il bambino non è residente nel Comune presso cui risulta iscritto al nido, ai fini dell'accesso alla Misura, è necessario verificare presso il Comune che lo stesso compartecipi alla spesa per gli utenti non residenti.

Nel caso vengano selezionate strutture "private" ai fini dell'accesso alla Misura, è necessario verificare presso il proprio Comune l'assegnazione di un posto fra quelli acquistati dallo stesso in convenzione presso la struttura selezionata.

Se il Comune presso il quale è avvenuta l'iscrizione del minore alla struttura Nido o Micronido non compare fra i comuni proposti dal sistema, si consiglia di contattare il Comune stesso per chiarimenti.

Proseguire valorizzando i **Dati Economici e di Frequenza**.

ATTENZIONE

Specificare qual è l'importo del Bonus INPS che la famiglia può richiedere scegliendo tra le opzioni proposte.

Dati economici e di frequenza

Qual è l'importo del Bonus INPS che la famiglia può richiedere? *

272,73

327,27 (minori nati dal 1° gennaio 2024 che frequentano il nido)

La retta mensile a carico della famiglia comprensiva del bonus INPS è superiore all'importo del Bonus Inps richiedibile dalla famiglia? *

Sì

No

Figura 11 Selezione Importo bonus INPS

Completare la compilazione della sezione specificando il Mese di inizio frequenza, scegliendolo tra quelli proposti dal menù a tendina.

Dati economici e di frequenza

Qual è l'importo del Bonus INPS che la famiglia può richiedere? *

272,73

327,27 (minori nati dal 1° gennaio 2024 che frequentano il nido)

Mese di inizio frequenza *

Settembre 2025

- seleziona -

Settembre 2025

Ottobre 2025

Novembre 2025

Dicembre 2025

Gennaio 2026

La retta mensile a carico della famiglia comprensiva del bonus INPS è superiore all'importo del Bonus Inps richiedibile dalla famiglia? *

Sì

No

Telefono *

1123

LO 2 SALVA BOZZA

Figura 12 Mese inizio frequenza

Concludere la compilazione della sezione valorizzando le **Informazioni di contatto** richieste.

ATTENZIONE

I campi marcati dall'asterisco sono obbligatori.

Al termine della compilazione cliccare su **VAI AL MODULO 2** per salvare i dati e passare al modulo successivo.

Il sistema effettua controlli sulle informazioni inserite nei termini di presenza dei dati obbligatori, formato e coerenza coi requisiti di partecipazione al bando. Nel caso in cui siano rispettate tutte le predette condizioni la domanda viene salvata e passa al modulo successivo, in caso contrario verrà segnalato in rosso il relativo messaggio di errore. Sarà necessario correggere i dati errati per poter proseguire.

3.2 Adesione 2 di 3: Dati della famiglia richiedente

Procedimento	Stato Domanda	Stato Processo	Soggetto Richiedente	SCOPRI DI PIÙ
NIDI GRATIS PLUS - 2025/26 - A...	Bozza	2-3 Dati della Famiglia		

Compila

^ VISUALIZZA

Adesione

2-3 DATI DELLA FAMIGLIA

DATI DELLA FAMIGLIA RICHIEDENTE

Dati della famiglia richiedente

Dati del/la bambino/a

Selezionare il/la bambino/a per cui si desidera presentare la domanda: *

- PIEF
 GIAP

Dati del genitore richiedente

Codice fiscale

LGF

Nome

ROE

Genere

Maschio

Comune di nascita

Le

Provincia di residenza *

Le

CAP *

23

Residente dal (indicare l'anno): *

Telefono *

Cognome

AL

Data di nascita

01/01/19

Provincia di nascita

Le

Cittadinanza *

- Italiana
 di un paese estero appartenente all'Unione europea
 di un paese terzo (selezionare in caso di cittadinanza di un paese non appartenente all'Unione europea o nel caso persona apolide o di cittadinanza indeterminata)

Comune di residenza *

Le

Indirizzo *

VIA

Email *

so

Dichiara di essere in possesso del seguente titolo di studio (scelta singola): *

- diploma di istruzione secondaria di primo grado o inferiore (ISCED 0-2) (si tratta di dati personali in conformità dell'articolo 4, paragrafo 1, del regolamento (UE) 2016/679)
 diploma di istruzione secondaria di secondo grado (ISCED 3) (si tratta di dati personali in conformità dell'articolo 4, paragrafo 1, del regolamento (UE) 2016/679)
 diploma di istruzione post secondaria (ISCED 4) (si tratta di dati personali in conformità dell'articolo 4, paragrafo 1, del regolamento (UE) 2016/679)
 diploma di istruzione terziaria (ISCED da 5 a 8) (si tratta di dati personali in conformità dell'articolo 4, paragrafo 1, del regolamento (UE) 2016/679)

Dichiara di essere nella seguente condizione in relazione alla partecipazione al mercato del lavoro (scelta singola): *

- disoccupato/a (si tratta di dati personali in conformità dell'articolo 4, paragrafo 1, del regolamento (UE) 2016/679)
- disoccupato/a di lungo periodo (si tratta di dati personali in conformità dell'articolo 4, paragrafo 1, del regolamento (UE) 2016/679) da 6 mesi a 12 mesi
- disoccupato/a di lungo periodo (si tratta di dati personali in conformità dell'articolo 4, paragrafo 1, del regolamento (UE) 2016/679) da 12 mesi e oltre
- lavoratore/trice (si tratta di dati personali in conformità dell'articolo 4, paragrafo 1, del regolamento (UE) 2016/679)
- lavoratore/trice autonomo (si tratta di dati personali in conformità dell'articolo 4, paragrafo 1, del regolamento (UE) 2016/679)
- persona inattiva (che non è occupato né in cerca di occupazione) (si tratta di dati personali in conformità dell'articolo 4, paragrafo 1, del regolamento (UE) 2016/679)

Dichiara di essere proveniente da zone rurali (si tratta di dati personali in conformità dell'articolo 4, paragrafo 1, del regolamento (UE) 2016/679): *

Sì

No

Il richiedente autorizza al trattamento dei propri dati personali e sensibili *

Sì

Dichiara di essere senz'altro o colpito/a da esclusione abitativa (si tratta di dati personali in conformità dell'articolo 4, paragrafo 1, del regolamento (UE) 2016/679): *

Sì

No

Consenso al trattamento dei dati sulle condizioni di vulnerabilità *

Dichiaro di volere fornire informazioni in merito alla condizione di vulnerabilità

Dichiaro di non volere fornire informazioni in merito alla condizione di vulnerabilità

Il nucleo familiare è mono-genitoriale (genitore solo)? *

Sì

No

Dati economici

ISEE 2025 Corrente i

19.500,00 €

Dati attestazione ISEE - Nucleo Familiare

#	COGNOME	NOME	CODICE FISCALE	PROVINCIA O STATO ESTERO DI NASCITA	COMUNE DI NASCITA	DATA DI NASCITA	RAPPORTO CON IL DICHIARANTE
1	BEI	SO	BTE	Lec	Lec	01/12/19	Coniuge
2	ALIK	PIER	LGHF	Le	Lec	20/12/20	Figlio minorene
3	ALI	RC	LGHI	Le	Lec	01/01/19	Dichiarante
4	ALIK	C	LGHC	Lec	Lec	30/06/20	Figlio minorene

ISEE MINORE

#	CF	ISEE MINORENNE
1	LGHF	19.500,00 €
2	LGH	19.500,00 €

INDIETRO
VAI AL MODULO 3
SALVA BOZZA

Figura 13 Modulo 2 di 3: Dati della famiglia richiedente

Nel secondo modulo è necessario **Selezionare il/la bambino/a per cui si desidera presentare la domanda** scegliendo tra quelli proposti dal sistema.

SI RICORDA CHE la selezione del/la bambino/a è obbligatoria.

ATTENZIONE

Qualora il Sistema non abbia riscontrato bambini in età da Nido, comparirà l'avviso: *"Nel recuperare i dati da INPS, il Sistema non ha riscontrato la presenza di bambini in età da Nido. Qualora, all'interno del nucleo familiare, siano presenti bambini per i quali è possibile aderire alla Misura, è necessario l'aggiornamento della Dichiarazione Sostitutiva Unica (DSU)."*

Una volta selezionato il/la bambino/a il sistema precaricherà i dati di residenza: sia per il bambino che per il genitore. Le informazioni riportate sono modificabili secondo la situazione personale al momento della presentazione della domanda.

Dati del/la bambino/a

Selezionare il/la bambino/a per cui si desidera presentare la domanda: *

PIE
 GIAI

Cognome
ALI

Genere
Maschio

Data di nascita
20/12/20

Comune di residenza *

Lec

Indirizzo *

VIA V

Codice fiscale
LGH

Nome
PII

Cittadinanza
Italiana

Provincia di residenza *

Lc

CAP *

23

Figura 14 Dati del/la bambino/a

Prendere visione dei dati riportati e compilare quelli mancanti richiesti.

Proseguire completando i **Dati del genitore richiedente**.

ATTENZIONE

L'indirizzo e-mail e il telefono indicato devono corrispondere a quello inserito nella sezione precedente. In caso contrario il sistema, al salvataggio dei dati, segnalerà l'incongruenza (vedi Figura 15).

Cliccando sulla segnalazione di errore in rosso il sistema visualizza in automatico la pagina web centrata al punto dell'errore segnalato.

2-3 DATI DELLA FAMIGLIA

DATI DELLA FAMIGLIA RICHIEDENTE

Attenzione Controllare di aver inserito il numero di telefono corretto come da pagina precedente

Dati della famiglia richiedente

Dati del/la bambino/a

Selezionare il/la bambino/a per cui si desidera presentare la domanda: *

Codice fiscale

...

Telefono *

123

Dichiara di essere in possesso del seguente titolo di studio (scelta singola): *

diploma di istruzione secondaria di primo grado o inferiore (ISCED 0-2) (si tratta di dati personali in conformità dell'articolo 4, paragrafo 1, del regolamento (UE) 2016/679)

diploma di istruzione secondaria di secondo grado (ISCED 3) (si tratta di dati personali in conformità dell'articolo 4, paragrafo 1, del regolamento (UE) 2016/679)

Figura 15 Segnalazione errore indirizzo email inserito

Valorizzare le dichiarazioni in merito al **Titolo di studio** selezionandolo tra quelli proposti.

Proseguire valorizzando le dichiarazioni in merito alla **condizione in relazione alla partecipazione al mercato del lavoro**.

Proseguire la compilazione della sezione valorizzando le dichiarazioni in merito alla condizione abitativa e alla provenienza da zone rurali.

Specificare il **Consenso al trattamento dei dati sulle condizioni di vulnerabilità**, autorizzare il trattamento dei dati personali e indicare se il nucleo è monogenitoriale o meno.

SI RICORDA CHE nel caso si dichiari di volere fornire informazioni in merito alla condizione di vulnerabilità, sarà necessario compilare gli ulteriori dati richiesti.

Dichiara di essere proveniente da zone rurali (si tratta di dati personali in conformità dell'articolo 4, paragrafo 1, del regolamento (UE) 2016/679): *	Consenso al trattamento dei dati sulle condizioni di vulnerabilità *
<input type="radio"/> Sì	<input checked="" type="radio"/> Dichiara di volere fornire informazioni in merito alla condizione di vulnerabilità
<input checked="" type="radio"/> No	<input type="radio"/> Dichiara di non volere fornire informazioni in merito alla condizione di vulnerabilità
Dichiara di trovarsi in una o più delle seguenti condizioni di vulnerabilità *	Il richiedente autorizza al trattamento dei propri dati personali e sensibili *
<input type="checkbox"/> persona con disabilità	<input checked="" type="radio"/> Sì
<input type="checkbox"/> persona in condizione di fragilità economica	
<input type="checkbox"/> persona sottoposta a provvedimenti dell'Autorità giudiziaria	
<input type="checkbox"/> problemi di salute fisica	
<input type="checkbox"/> problemi di salute psichica	
<input type="checkbox"/> problemi di dipendenza connessi all'uso di alcool, di sostanze o altro	
<input type="checkbox"/> persona a rischio di esclusione sociale	
<input type="checkbox"/> persona a rischio di grave emarginazione	
<input type="checkbox"/> persona appartenente a minoranze (comprese le comunità emarginate come i Rom)	
<input type="checkbox"/> nessuna condizione di vulnerabilità	

Figura 16 Dichiara di volere fornire informazioni in merito alla condizione di vulnerabilità

Completare dichiarando se il nucleo familiare è mono-genitoriale. Indicando la risposta 'No' il sistema visualizzerà i dati del secondo genitore da compilare.

<input type="radio"/> No	vuoi aderire
Il richiedente autorizza al trattamento dei propri dati personali e sensibili *	Il nucleo familiare è mono-genitoriale (genitore solo)? *
<input type="radio"/> Sì	<input type="radio"/> Sì
	<input checked="" type="radio"/> No

Dati del Secondo Genitore

Codice fiscale *	Cognome *
<input type="text"/>	<input type="text"/>
Nome *	Data di nascita *
<input type="text"/>	<input type="text"/>
Genere *	Provincia di nascita *
<input type="text" value="- Seleziona -"/>	<input type="text" value="- seleziona -"/>
Cittadinanza *	Provincia di residenza *
<input type="radio"/> Italiana	<input type="text" value="- seleziona -"/>
<input type="radio"/> di un paese estero appartenente all'Unione europea	
<input type="radio"/> di un paese terzo (selezionare in caso di cittadinanza di un paese non appartenente all'Unione europea o nel caso persona apolide o di cittadinanza indeterminata)	
CAP *	Indirizzo *
<input type="text"/>	<input type="text"/>
Residente dal (indicare l'anno): *	Titolo di Studio *
<input type="text"/>	<input type="radio"/> diploma di istruzione secondaria di primo grado o inferiore (ISCED 0-2) (si tratta di dati personali in conformità dell'articolo 4, paragrafo 1, del regolamento (UE) 2016/679) <input type="radio"/> diploma di istruzione secondaria di secondo grado (ISCED 3) (si tratta di dati personali in conformità dell'articolo 4, paragrafo 1, del regolamento (UE) 2016/679) <input type="radio"/> diploma di istruzione post secondaria (ISCED 4) (si tratta di dati personali in conformità dell'articolo 4, paragrafo 1, del regolamento (UE) 2016/679) <input type="radio"/> diploma di istruzione terziaria (ISCED da 5 a 8) (si tratta di dati personali in conformità dell'articolo 4, paragrafo 1, del regolamento (UE) 2016/679)
Condizione partecipazione al mercato del lavoro: *	
<input type="radio"/> disoccupato/a (si tratta di dati personali in conformità dell'articolo 4, paragrafo 1, del regolamento (UE) 2016/679) <input type="radio"/> disoccupato/a di lungo periodo (si tratta di dati personali in conformità dell'articolo 4, paragrafo 1, del regolamento (UE) 2016/679) da 6 mesi a 12 mesi <input type="radio"/> disoccupato/a di lungo periodo (si tratta di dati personali in conformità dell'articolo 4, paragrafo 1, del regolamento (UE) 2016/679) da 12 mesi e oltre <input type="radio"/> lavoratore/trice (si tratta di dati personali in conformità dell'articolo 4, paragrafo 1, del regolamento (UE) 2016/679) <input type="radio"/> lavoratore/trice autonomo (si tratta di dati personali in conformità dell'articolo 4, paragrafo 1, del regolamento (UE) 2016/679) <input type="radio"/> persona inattiva (che non è occupato né in cerca di occupazione) (si tratta di dati personali in conformità dell'articolo 4, paragrafo 1, del regolamento (UE) 2016/679)	

Figura 17 Dati secondo genitore

Il modulo si conclude con la presa visione **dei Dati economici** relativi all'ISEE riportati in automatico dal sistema e acquisiti dall'INPS.

ATTENZIONE

Se il Richiedente NON ha presentato la DSU oppure è stata presentata ed è in fase di elaborazione, il sistema riporterà il seguente avviso: *“Gentile utente a seguito dell'interrogazione della banca dati INPS non risulta possibile verificare il valore ISEE in quanto non è stata presentata la Dichiarazione Sostitutiva Unica (DSU per la richiesta dell'ISEE) o la stessa è in fase di elaborazione presso INPS.*

Si ricorda che per poter procedere alla presentazione della domanda è necessario compilare la Dichiarazione Sostitutiva Unica e attendere il completamento della procedura di definizione dell'ISEE in carico ad INPS.”


SI RICORDA CHE per presentare la domanda, il richiedente deve essere in possesso di un Isee inferiore o pari a 25.000€; inoltre, come previsto all'art. 7 del DPCM 159/2013, per prestazioni agevolate rivolte a minorenni, il nucleo familiare deve essere in possesso dell'attestazione ISEE minorenni, salvo presentazione di attestazione ISEE differente secondo i casi previsti dalla normativa nazionale.

Al termine della compilazione, cliccare su [VAI AL MODULO 3](#) per accedere al modulo successivo.

Il sistema effettua controlli sulle informazioni inserite nei termini di presenza dei dati obbligatori, formato e coerenza coi requisiti di partecipazione al bando. Nel caso in cui siano rispettate tutte le predette condizioni la domanda viene salvata e passa al modulo successivo, in caso contrario verrà segnalato in rosso il relativo messaggio di errore. Sarà necessario correggere i dati errati per poter proseguire.

3.3 Adesione 3 di 3: Documenti

Procedimento	Stato Domanda	Stato Processo	Soggetto Richiedente	SCOPRI DI PIÙ
NIDI GRATIS PLUS - 2025/26 - A...	Bozza	3-3 Documenti		

Compila  VISUALIZZA

Adesione

3-3 DOCUMENTI

DOMANDA DI ACCESSO

Domanda di accesso

Scarica documenti

Domanda di adesione

Dichiara di aver letto attentamente e preso visione dei contenuti nel modulo pdf allegato *

SÌ

Avviso: Per completare la domanda di Nidi Gratis Plus 2025/2026 cliccare sul pulsante "Invia al Protocollo". Riceverà una mail di conferma dell'avvenuta protocollazione.

INDIETRO **INVIA AL PROTOCOLLO** SALVA BOZZA

Figura 18 Modulo 3 di 3 – Documenti

In questo modulo è necessario effettuare il download della Domanda di Adesione generata dal sistema cliccando sul link

[Domanda di adesione](#)

Leggere il documento scaricato e se è tutto compilato correttamente mettere il segno di spunta alla dichiarazione di lettura

Dichiara di aver letto attentamente e preso visione dei contenuti nel modulo pdf allegato *

SÌ

e concludere la compilazione della domanda selezionando il bottone **INVIA AL PROTOCOLLO**

La domanda di contributo verrà inviata al protocollo di Regione Lombardia.

ATTENZIONE

Una volta effettuato l'invio la domanda risulterà presentata e non sarà più possibile modificare i dati inseriti.

Una volta presentata domanda per un bambino iscritto al nido, non sarà possibile procedere a presentare ulteriori domande per lo stesso bambino.

La domanda presentata sarà visibile selezionando la voce LA MIA AREA – TUTTE LE DOMANDE.

La mia area / Tutte le domande

Tutte le domande

In questa sezione puoi visualizzare tutte le domande

Vista da 1 a 1 di 1 elementi

Codice procedimento	Titolo procedimento	Numero domande
RLJ12I	NIDI GRATIS PLUS - 2025/26 - ADESIONE DELLE FAMIGLIE	1

NIDI GRATIS PLUS - 2025/26 - ADESIONE DELLE FAMIGLIE (RLJ12025024165)

Vista da 1 a 1 di 1 elementi

ID domanda	Titolo domanda	Stato domanda	Stato processo	Soggetto richiedente	Ambito	Tipologia	Codice procedimento	Titolo procedimento	Stato di lavorazione	Ultimo accesso
14	Misura nidi gratis - Plus 2025/2026 - 156333	Presentato	Domanda presentata	AB	Ambito Agevolazioni	Bando	RLJ120	NIDI GRATIS PLUS - 2025/26 - ADESIONE DELLE FAMIGLIE		

Figura 19 Domanda presentata

SI RICORDA CHE

Il sistema provvederà ad inviare due notifiche mail all’indirizzo indicato nella domanda, una di conferma dell’avvenuta protocollazione e l’altra per la compilazione della customer satisfaction.

ATTENZIONE

Si specifica che a seguito dell’esaurimento delle risorse disponibili, il sistema consentirà in ogni caso la protocollazione della domanda di adesione, purché inviata al protocollo entro i termini di apertura e chiusura della finestra (“paragrafo C.1 – “Presentazione delle domande” dell’Avviso per l’adesione delle famiglie). Se le risorse sono esaurite la domanda risulterà Non Ammessa per esaurimento delle risorse.

Se in possesso dei requisiti previsti, le domande non ammesse per esaurimento delle risorse potranno eventualmente essere finanziate successivamente all’esito dell’istruttoria delle domande presentate o a valere su eventuali nuovi stanziamenti.

NIDI GRATIS PLUS - 2025/26 - ADESIONE DELLE FAMIGLIE (RLJ12025024165)

Vista da 1 a 1 di 1 elementi Visualizza elementi

ID domanda	Titolo domanda	Stato domanda	Stato processo	Soggetto richiedente	Ambito	Tipologia	Codice procedimento	Titolo procedimento	Stato di lavorazione	Ultimo accesso
14:	Misura nidi gratis - Plus 2025/2026 - 156333	Presentato	Domanda presentata non ammessa	AS	Ambito Agevolazioni	Bando	RLJ120	NIDI GRATIS PLUS - 2025/26 - ADESIONE DELLE FAMIGLIE	●	

Figura 20 Domanda presentata Non Ammessa

Qualora il valore dell’ISEE riscontrato sia superiore a € 25.000,00, sarà comunque possibile presentare la domanda ma la stessa verrà posta automaticamente in stato non ammessa.

La domanda verrà posta automaticamente in stato non ammessa anche nei seguenti casi: - è presente unicamente ISEE ordinario pur se inferiore a € 25.000,00; - sono presenti entrambe le tipologie di ISEE e solo l’ISEE ordinario risulta inferiore a euro € 25.000,00.

NIDI GRATIS PLUS - 2025/26 - ADESIONE DELLE FAMIGLIE (RLJ12025024165)

Vista da 1 a 1 di 1 elementi Visualizza elementi

ID domanda	Titolo domanda	Stato domanda	Stato processo	Soggetto richiedente	Ambito	Tipologia	Codice procedimento	Titolo procedimento	Stato di lavorazione	Ultimo accesso
14:	Misura nidi gratis - Plus 2025/2026 - 156333	Presentato	Domanda non ammessa	AS	Ambito Agevolazioni	Bando	RLJ120	NIDI GRATIS PLUS - 2025/26 - ADESIONE DELLE FAMIGLIE	●	

Figura 21 Domanda Non Ammessa