



Assessorato al Bilancio



IL BILANCIO DI PREVISIONE ESERCIZIO 2018 (PARTE CONTABILE)

INDICE

PREMESSA: IL BILANCIO DI PREVISIONE DEL COMUNE	pag.	3
EQUILIBRIO GENERALE DI BILANCIO	pag.	3
IL BILANCIO DI PREVISIONE PER L'ESERCIZIO 2017	pag.	4
PARTE ENTRATA - LE RISORSE A DISPOSIZIONE NELL'ESERCIZIO 2017	pag.	4
PARTE SPESA - COME SONO UTILIZZATE LE RISORSE DELL'ESERCIZIO 2017	pag.	5
LA GESTIONE CORRENTE	pag.	6
LE ENTRATE CORRENTI	pag.	6
LE SPESE CORRENTI	pag.	7
ENTRATE CORRENTI DI NATURA TRIBUTARIA, CONTRIBUTIVA E PEREQUATIVA - TITOLO 1° DELLE ENTRATE	pag.	7
ENTRATE DA TRASFERIMENTI CORRENTI - TITOLO 2° DELLE ENTRATE	pag.	9
ENTRATE EXTRATRIBUTARIE - TITOLO 3° DELLE ENTRATE	pag.	11
LE SPESE CORRENTI - TITOLO 1° (SPESA CORRENTE) E TITOLO 4° (RIMBORSO DI PRESTITI) DELLE SPESE	pag.	13
BILANCIO 2017 - SPESA CORRENTE PER MISSIONI	pag.	15
BILANCIO 2017 - L'INDEBITAMENTO	pag.	20
LA GESTIONE DEGLI INVESTIMENTI	pag.	22
LE ENTRATE PER GLI INVESTIMENTI	pag.	22
EQUILIBRIO DI PARTE INVESTIMENTI	pag.	23
ENTRATE IN CONTO CAPITALE E DA RIDUZIONE DI ATTIVITA' FINANZIARIE - TITOLO 4° E TITOLO 5° DELLE ENTRATE	pag.	24
ENTRATE PER ACCENSIONE DI PRESTITI - TITOLO 6° DELLE ENTRATE	pag.	28
LE SPESE DI INVESTIMENTO - TITOLO II° E III°	pag.	28
PRINCIPALI NUOVE OPERE PREVISTE A BILANCIO 2018	pag.	32

PREMESSA: IL BILANCIO DI PREVISIONE DEL COMUNE

Il Bilancio di Previsione di un Comune è il documento nel quale vengono rappresentate contabilmente le previsioni di natura finanziaria riferite a un arco temporale triennale.

Attraverso il Bilancio di Previsione, gli organi di governo di un Ente Locale (Consiglio Comunale e Giunta Comunale), nell'ambito dell'esercizio della propria funzione di indirizzo e di programmazione, definiscono la distribuzione delle risorse finanziarie tra i programmi e le attività che l'amministrazione deve realizzare, in coerenza con quanto previsto nel documento di programmazione e nel programma di mandato del Sindaco.

Le previsioni riguardanti il primo esercizio costituiscono il Bilancio di Previsione Finanziario Annuale.

Il Bilancio di Previsione Finanziario svolge le seguenti finalità:

- politico-amministrativa in quanto consente l'esercizio delle prerogative di indirizzo e di controllo che gli organi di governance esercitano sull'organo esecutivo ed è lo strumento fondamentale per la gestione amministrativa nel corso dell'esercizio;
- di programmazione finanziaria poiché descrive finanziariamente le informazioni necessarie a sostenere le amministrazioni pubbliche nel processo di decisione politica, sociale ed economica;
- di destinazione delle risorse a preventivo attraverso la funzione autorizzatoria, connessa alla natura finanziaria del bilancio;
- di verifica degli equilibri finanziari nel tempo e, in particolare, della copertura delle spese di funzionamento e di investimento programmate;
- informativa in quanto fornisce informazioni agli utilizzatori interni (consiglieri ed amministratori, dirigenti, dipendenti, organi di revisione, ecc.) ed esterni (organi di controllo, altri organi pubblici, fornitori e creditori, finanziatori, cittadini, ecc.) in merito ai programmi in corso di realizzazione, nonché in merito all'andamento finanziario della amministrazione.

EQUILIBRIO GENERALE DI BILANCIO

Il bilancio di previsione è deliberato in pareggio finanziario complessivo: significa che le ENTRATE devono essere UGUALI alle USCITE.

TOTALE ENTRATE = TOTALE SPESE

Per l'Esercizio 2018 il totale di Bilancio risulta essere pari ad €. 168.710.086,87=;

Per l'Esercizio 2019 il totale di Bilancio risulta essere pari ad €. 128.498.601,00=;

Per l'Esercizio 2020 il totale di Bilancio risulta essere pari ad €. 125.764.531,00=.

Le **ENTRATE** del Bilancio di Previsione sono classificate in:

- a) **TITOLI**, definiti secondo la fonte di provenienza delle entrate;
- b) **TIPOLOGIE**, definite in base alla natura delle entrate.

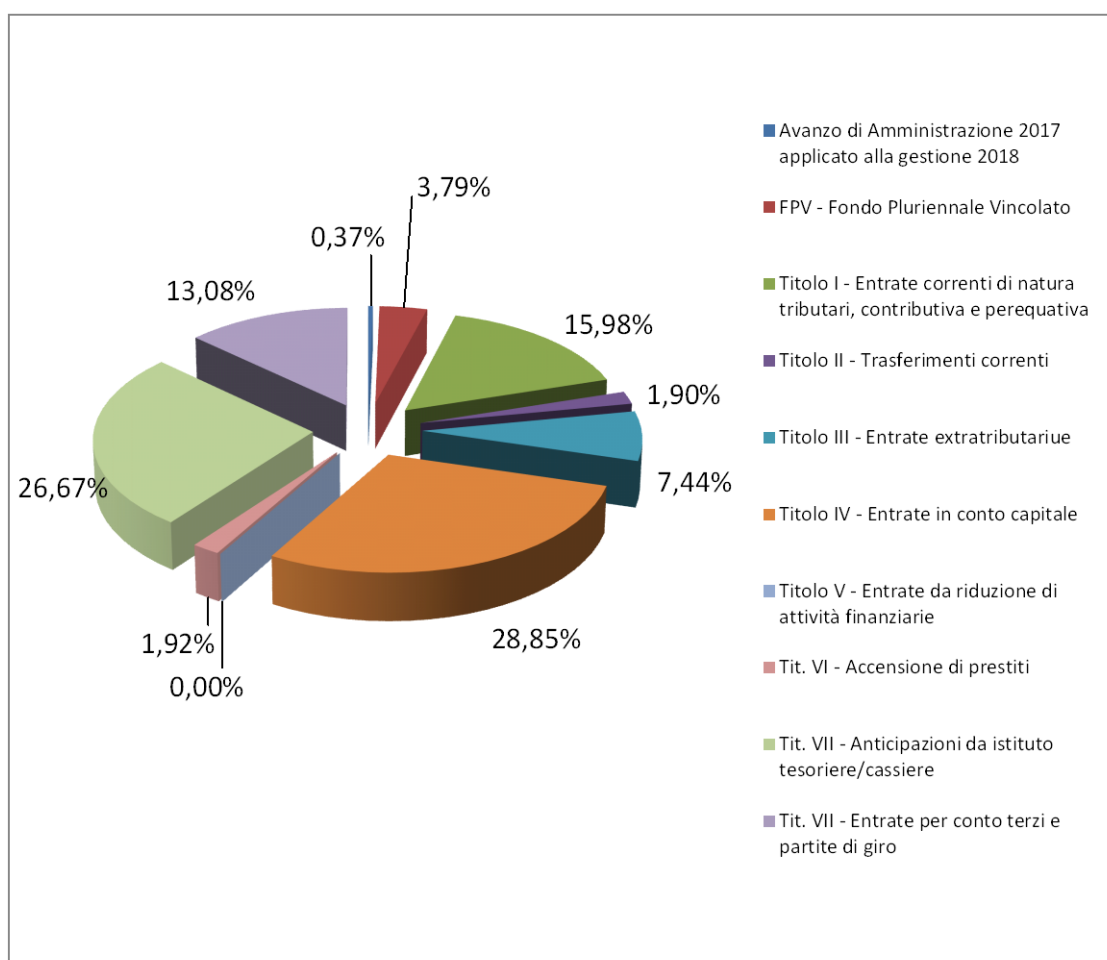
Le **SPESE** del Bilancio di Previsione sono classificate in:

- a) **MISSIONI**, che rappresentano le funzioni principali e gli obiettivi strategici perseguiti dal Comune, utilizzando risorse finanziarie, umane e strumentali ad esse destinate;
- b) **PROGRAMMI**, che rappresentano gli aggregati omogenei di attività volte a perseguire gli obiettivi definiti nell'ambito delle missioni. I programmi sono ripartiti in **TITOLI**.

IL BILANCIO DI PREVISIONE PER L'ESERCIZIO 2018

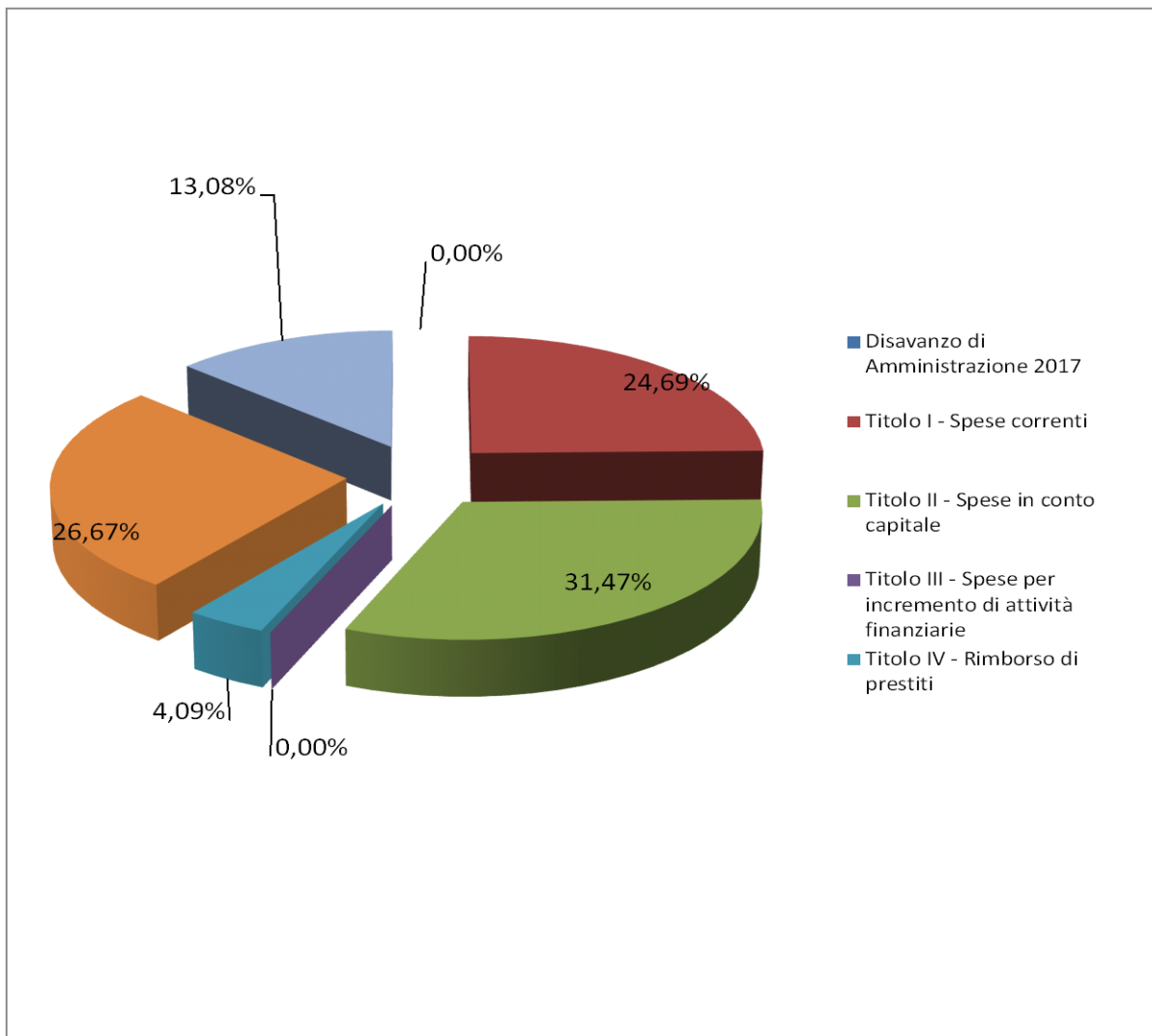
PARTE ENTRATA - LE RISORSE A DISPOSIZIONE NELL'ESERCIZIO 2018

BILANCIO 2018 - ENTRATE	PREVISIONE	%
Avanzo di Amministrazione 2017 applicato alla gestione 2018	620.000,00	0,37%
FPV - Fondo Pluriennale Vincolato	6.390.486,60	3,79%
Titolo I - Entrate correnti di natura tributari, contributiva e perequativa	26.963.049,00	15,98%
Titolo II - Trasferimenti correnti	3.206.634,00	1,90%
Titolo III - Entrate extratributarie	12.558.628,00	7,44%
Titolo IV - Entrate in conto capitale	48.668.981,27	28,85%
Titolo V - Entrate da riduzione di attività finanziarie	-	0,00%
Tit. VI - Accensione di prestiti	3.242.308,00	1,92%
Tit. VII - Anticipazioni da istituto tesoriere/cassiere	45.000.000,00	26,67%
Tit. VII - Entrate per conto terzi e partite di giro	22.060.000,00	13,08%
Totale	168.710.086,87	100,00%



PARTE SPESA - COME SONO UTILIZZATE LE RISORSE DELL'ESERCIZIO 2018

BILANCIO 2018 - SPESA	PREVISIONI	%
Disavanzo di Amministrazione 2017	-	0,00%
Titolo I - Spese correnti	41.660.527,51	24,69%
Titolo II - Spese in conto capitale	53.096.749,36	31,47%
Titolo III - Spese per incremento di attività finanziarie	-	0,00%
Titolo IV - Rimborso di prestiti	6.892.810,00	4,09%
Titolo V - Chiusura anticipazioni da istituto tesoriere/cassiere	45.000.000,00	26,67%
Titolo VII - Spese per conto terzi e partite di giro	22.060.000,00	13,08%
TOTALE	168.710.086,87	100,00%



LA GESTIONE CORRENTE

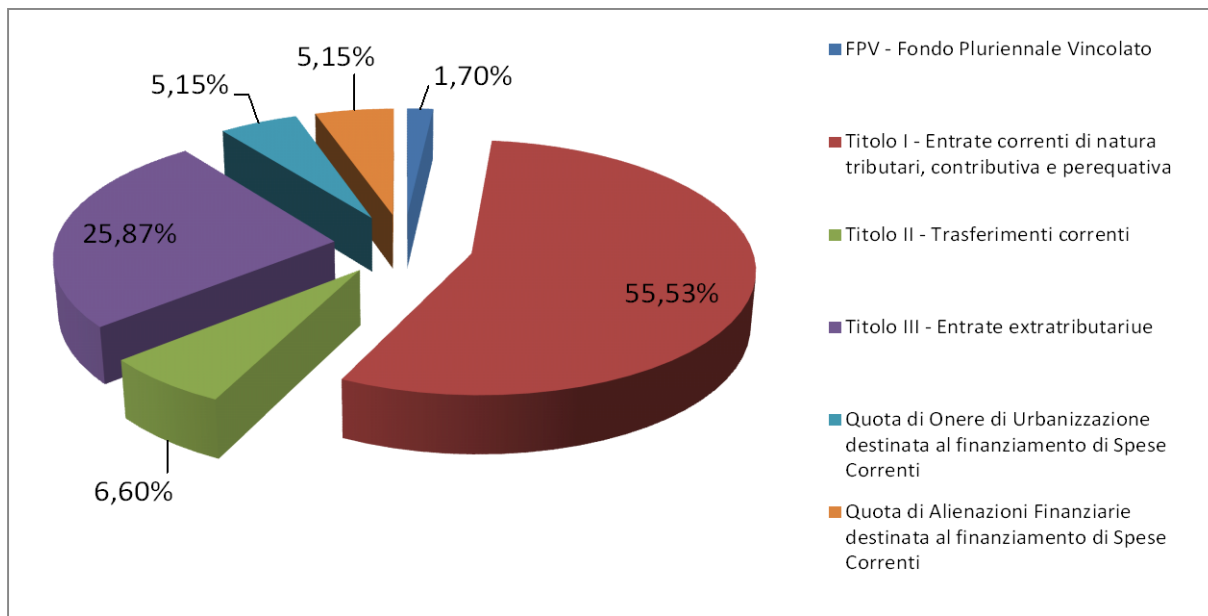
LE ENTRATE CORRENTI

Le entrate correnti comprendono il **Titolo I**, **Titolo II** e **Titolo III** delle Entrate, e rappresentano tutte le risorse a disposizione dell'ente per il finanziamento delle spese di gestione annuali e l'erogazione dei servizi pubblici. Si tratta di entrate il cui andamento è simile di anno in anno e che derivano dal pagamento da parte dei cittadini di tributi o altre tariffe, da attività economiche complementari svolte dall'ente o da trasferimenti da parte di enti pubblici.

Per l'esercizio 2018, tra le entrate correnti del Comune di Rho, figura anche una quota di **Permessi a Costruire** e di **Alienazioni Immobiliari**, destinati al finanziamento di spese correnti.

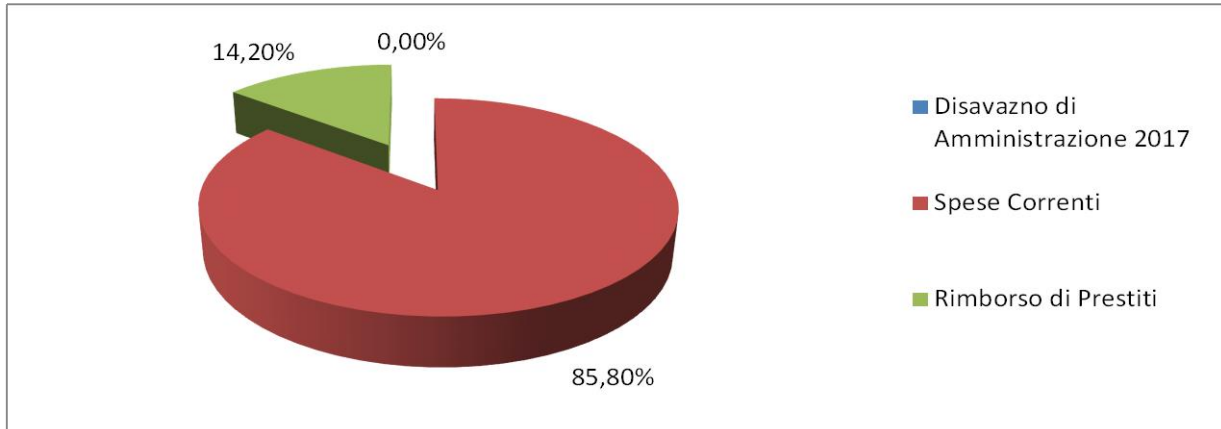
Risulta infine la voce **FPV - Fondo Pluriennale Vincolato**, corrispondente alla quota di spesa corrente finanziata negli esercizi precedenti la cui esigibilità verrà a scadenza nell'anno 2018.

BILANCIO 2018 - ENTRATE	PREVISIONE	%
FPV - Fondo Pluriennale Vincolato	825.026,51	1,70%
Titolo I - Entrate correnti di natura tributari, contributiva e perequativa	26.963.049,00	55,53%
Titolo II - Trasferimenti correnti	3.206.634,00	6,60%
Titolo III - Entrate extratributarie	12.558.628,00	25,87%
Quota di Onere di Urbanizzazione destinata al finanziamento di Spese Correnti	2.500.000,00	5,15%
Quota di Alienazioni Finanziarie destinata al finanziamento di Spese Correnti	2.500.000,00	5,15%
Totale	48.553.337,51	100,00%



LE SPESE CORRENTI

BILANCIO 2018 - SPESA CORRENTE	PREVISIONI	%
Disavanzo di Amministrazione 2017	-	0,00%
Spese Correnti	41.660.527,51	85,80%
Rimborso di Prestiti	6.892.810,00	14,20%
Totale	48.553.337,51	100,00%



LE ENTRATE CORRENTI

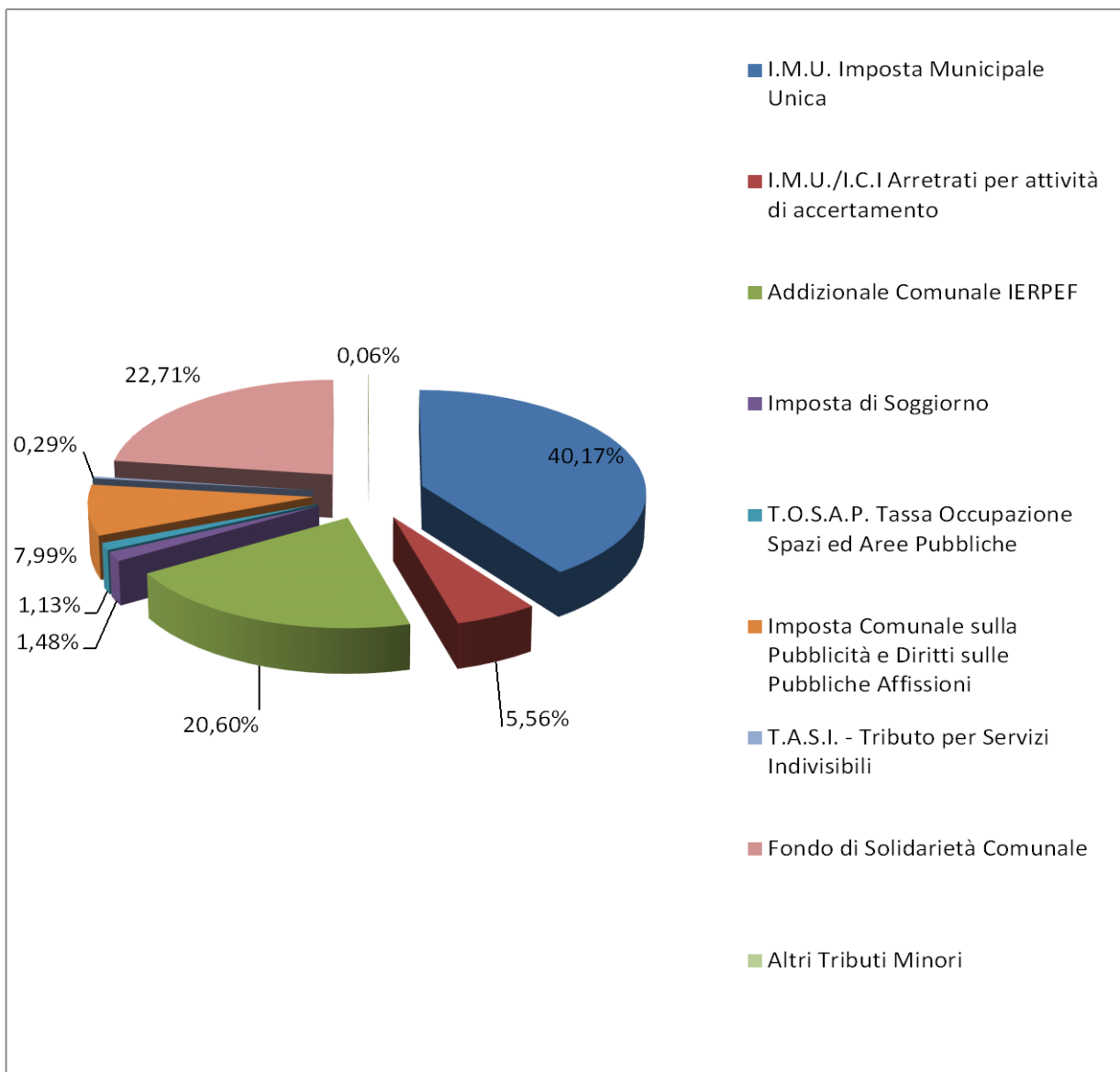
ENTRATE CORRENTI DI NATURA TRIBUTARIA, CONTRIBUTIVA E PEREQUATIVA - Titolo 1° delle Entrate.

Le entrate del Titolo 1°, sono costituite dalle entrate di competenza comunale derivanti dalla riscossione dei tributi (Imposte, Tasse e Tributi speciali ed altre entrate tributarie proprie) e dai trasferimenti centrali rientranti nel Fondo di Solidarietà Comunale.

Costituiscono la cosiddetta autonomia finanziaria di un Comune, ovvero la sua capacità di provvedere autonomamente al finanziamento della spesa corrente.

Le Principali voci di Entrata di natura Tributaria, Contributiva e Perequativa sono:

BILANCIO 2018 - TITOLO 1 * ENTRATE	PREVISIONI	%
I.M.U. Imposta Municipale Unica	10.830.000,00	40,17%
I.M.U./I.C.I Arretrati per attività di accertamento	1.500.000,00	5,56%
Addizionale Comunale IERPEF	5.555.000,00	20,60%
Imposta di Soggiorno	400.000,00	1,48%
T.O.S.A.P. Tassa Occupazione Spazi ed Aree Pubbliche	305.000,00	1,13%
Imposta Comunale sulla Pubblicità e Diritti sulle Pubbliche Affissioni	2.155.000,00	7,99%
T.A.S.I. - Tributo per Servizi Indivisibili	78.000,00	0,29%
Fondo di Solidarietà Comunale	6.123.949,00	22,71%
Altri Tributi Minori	16.100,00	0,06%
TOTALE	26.963.049,00	100,00%



ENTRATE DA TRASFERIMENTI CORRENTI - Titolo 2° delle Entrate

Le entrate derivanti da trasferimenti correnti misurano il grado di dipendenza finanziaria del Comune rispetto ad enti esterni. Trattasi di

- Contributi e trasferimenti correnti dallo Stato,
- Contributi e trasferimenti correnti dalla Regione,
- Contributi e trasferimenti dalla regione per funzioni delegate,
- Contributi e trasferimenti correnti da altri enti del settore pubblico,
- Contributi e trasferimenti correnti da privati,
- Contributi e trasferimenti da parte di organismi comunitari ed internazionali.

Trasferimenti Statali: sono ricompresi i trasferimenti compensativi dell'I.M.U., il contributo per lo sviluppo degli investimenti, altri trasferimenti minori e i trasferimenti per il Progetto SPRAAR.

L'Amministrazione Comunale, sulla base del Decreto del Ministero dell'Interno del 30 luglio 2013, ha presentato domanda di contributo per il Fondo nazionale per le politiche e i servizi dell'asilo (FNPSA) ottenendo un finanziamento dal Ministero degli Interni per la realizzazione di un servizio strutturato per l'accoglienza dei profughi e dei richiedenti asilo.

Ai 66 beneficiari del progetto SPRAR (Sistema di Protezione Richiedenti Asilo e Rifugiati), che viene effettuato principalmente presso la struttura comunale di Via Gorizia, vengono offerti i seguenti principali servizi:

- Accoglienza,
- Apprendimento della lingua,
- Integrazione sociale,
- Percorsi di inserimento lavorativo,
- Tutoring sanitario,
- Supporto amministrativo per conseguimento dello status di profugo/rifugiato.

Il progetto, sostanzialmente, attiva forme di accoglienza integrata il cui obiettivo principale è l'autonomia individuale dei richiedenti/titolari di protezione internazionale e umanitaria non in un'ottica assistenzialistica bensì promuovendone capacità e abilità all'interno di un percorso predefinito.

Trasferimenti Regionali: fanno riferimento a 4 principali ambiti:

- per attività di carattere organizzativo, educativo, culturale e sportivo come i trasferimenti per il Progetto Semplificazione e Digitalizzazione, per gli Asili Nido e la Prima Infanzia, per la Buona Scuola da zero a 6 anni, per la Dote Sport, per la Leva Civica, per le Politiche Giovanili;
- per attività di carattere sociale, come i trasferimenti per il Fondo Sostegno Affitti, per il Fondo Morosità Incolpevole, per il progetto Reddito di Autonomia, per il contenimento dell'emergenza abitativa privata e pubblica, per interventi di contrasto al maltrattamento e alla violenza di genere;
- per il Trasporto Pubblico,
- per il recupero Ambientale dell'area ex Chimica Bianchi.

L'area ex Chimica Bianchi di Rho è da tempo oggetto di un procedimento di bonifica ambientale e di messa in sicurezza della falda da attuarsi per fasi. Si è infatti proceduto dapprima alla realizzazione di una barriera idraulica per la messa in sicurezza dell'area e successivamente di un impianto di trattamento delle acque emunte a carboni attivi.

Il finanziamento regionale copre le spese di gestione degli impianti di bonifica, realizzati sull'area.

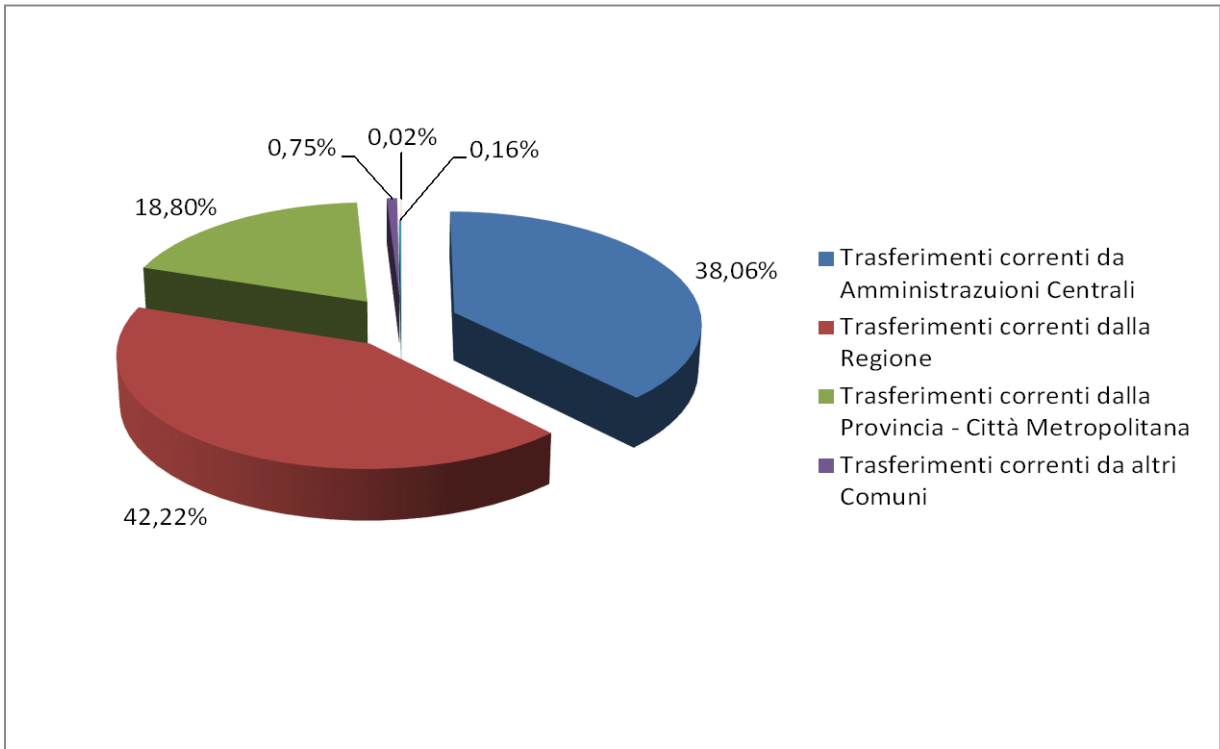
Trasferimenti Provinciali - Città Metropolitana: trattasi di trasferimenti destinati al finanziamento del Trasporto Pubblico Locale (T.P.L.).

Il trasporto pubblico locale del Comune di Rho comprende n. 8 linee di autobus circolanti all'interno del territorio comunale e gestite con un sistema tariffario e un programma di esercizio propri del Comune di Rho. Il servizio è affidato in appalto dal Comune al vettore Stie S.p.A..

I trasferimenti in favore del Comune di Rho sono destinati a finanziare la spesa relativa al trasporto pubblico locale e comprendono:

- la quota ordinaria di finanziamento regionale erogata ogni anno attraverso la Città Metropolitana finalizzata al finanziamento del servizio;
- la quota aggiuntiva di finanziamento regionale dovuta al cosiddetto "Patto per il TPL" erogata ogni anno attraverso la Città Metropolitana finalizzata al finanziamento del servizio;
- la quota del contributo dovuto per il rinnovo del contratto nazionale degli autoferrotranvieri.

BILANCIO 2018 Titolo 2* delle Entrate	PREVISIONI	%
Trasferimenti correnti da Amministrazioni Centrali	1.220.384,00	38,06%
Trasferimenti correnti dalla Regione	1.353.750,00	42,22%
Trasferimenti correnti dalla Provincia - Città Metropolitana	603.000,00	18,80%
Trasferimenti correnti da altri Comuni	24.000,00	0,75%
Trasferimenti correnti da Imprese	5.000,00	0,16%
Altri trasferimenti correnti	500,00	0,02%
TOTALE	3.206.634,00	100,00%

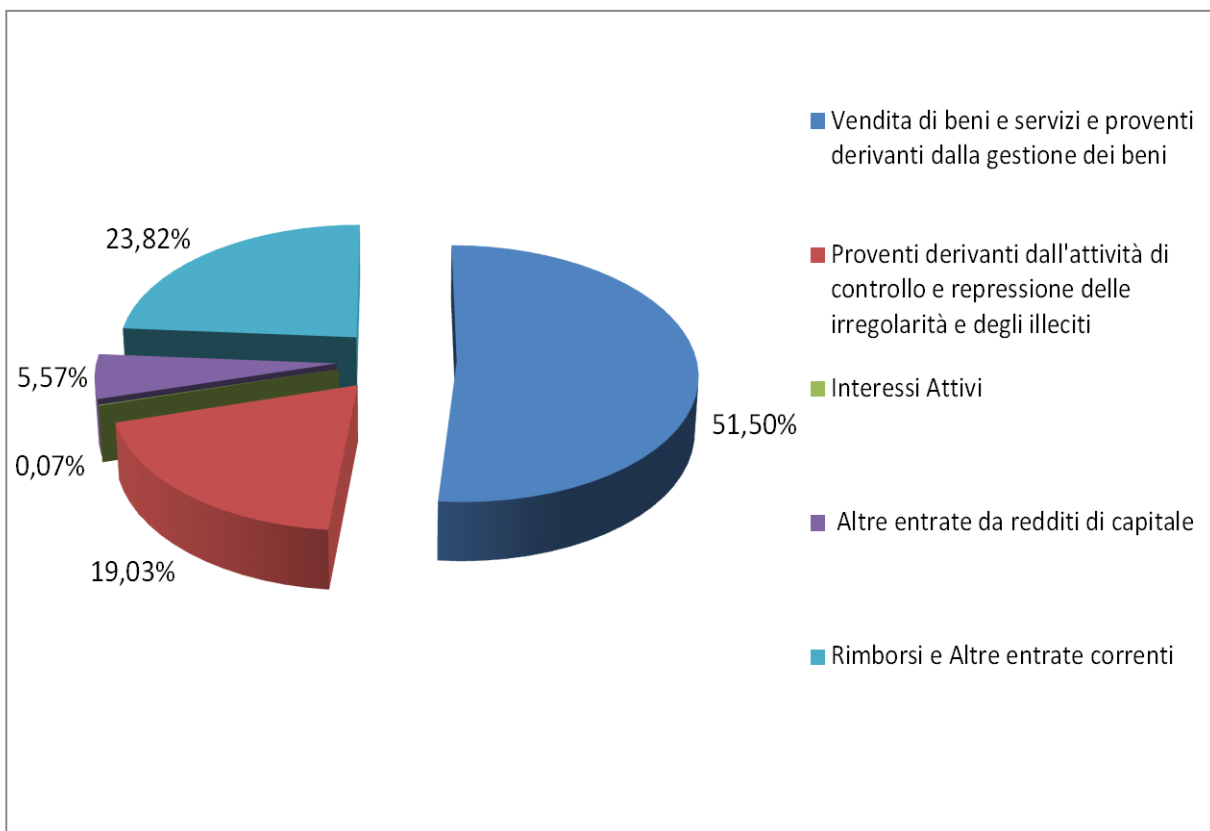


ENTRATE EXTRATRIBUTARIE - Titolo 3° delle Entrate

Le entrate extratributarie comprendono tutte le fonti di finanziamento del Comune che non sono direttamente collegabili alla riscossione di tributi. Comprendono, ad esempio, eventuali utili di aziende collegate o profitti ricavati dall'erogazione dei servizi pubblici o dall'affitto di beni immobili comunali a soggetti terzi. Le principali voci sono relative a:

- Proventi dei servizi pubblici,
- Proventi dai beni dell'ente,
- Interessi su anticipazioni e crediti,
- Utili netti delle aziende speciali e partecipate, dividendi di società,
- Proventi diversi.

BILANCIO 2018 - Titolo 3° delle Entrate	Previsioni	%
Vendita di beni e servizi e proventi derivanti dalla gestione dei beni	6.467.490,00	51,50%
Proventi derivanti dall'attività di controllo e repressione delle irregolarità e degli illeciti	2.390.000,00	19,03%
Interessi Attivi	9.300,00	0,07%
Altre entrate da redditi di capitale	700.000,00	5,57%
Rimborsi e Altre entrate correnti	2.991.838,00	23,82%
TOTALE	12.558.628,00	100,00%



Ai fini dell'equilibrio finanziario di parte corrente, risultano utilizzati una quota di proventi derivanti dai **Permessi a Costruire** per €. 2.500.000,00= e da **Alienazione di Immobili** per €. 2.500.000,00=.

I proventi dei Permessi a Costruire derivano dal rilascio da parte del Comune di provvedimenti amministrativi che abilitano l'esecuzione di interventi edilizi in conformità agli strumenti di pianificazione urbanistica ed alla normativa edilizia ed igienico-sanitaria.

Le Alienazioni sono relative alla cessione a privati, previo esperimento di gara ad evidenza pubblica, di immobili comunali (Terreni, Diritti edificatori, Stabili).

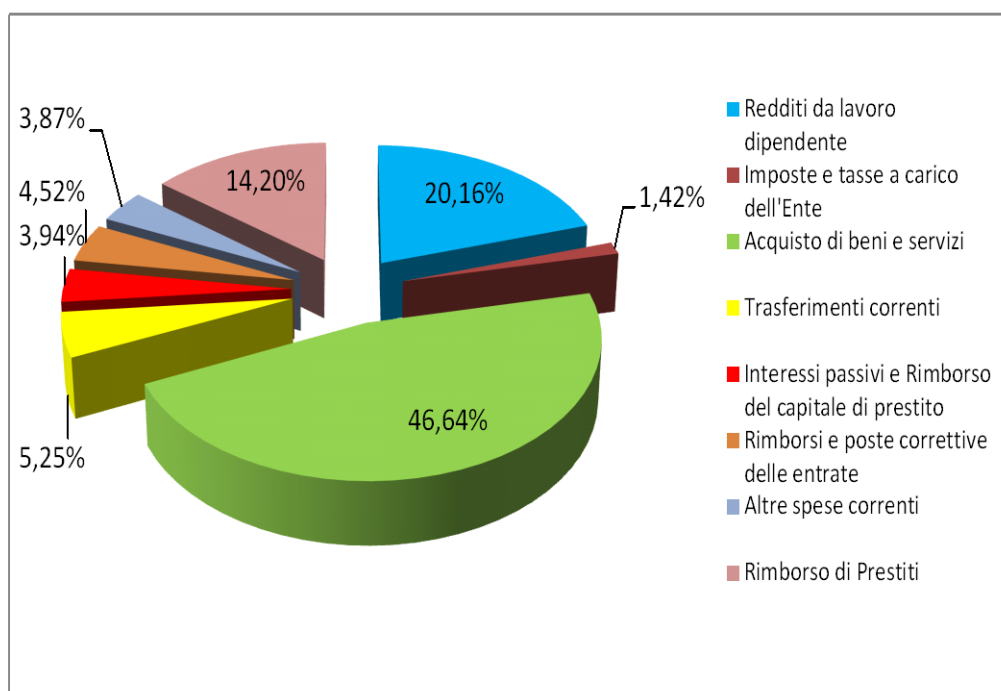
LE SPESE CORRENTI - Titolo 1° (Spesa Corrente) e Titolo 4° (Rimborso di Prestiti) delle Spese

La Spesa Corrente riguarda la spesa connessa alla gestione quotidiana dell'Ente per l'erogazione dei servizi comunali istituzionali. Rientrano in detta fattispecie le spese di Personale, per Imposte e tasse, per l'Acquisto di beni di consumo e o di materie prime, di Prestazioni di servizi e di Utilizzo di beni di terzi, per Trasferimenti correnti, per Interessi passivi e oneri finanziari diversi, per Oneri straordinari della gestione corrente e gli accantonamenti a Fondi (Fondo Crediti di dubbia Esigibilità e Fondo di Riserva).

Si conteggiano normalmente insieme alla spesa corrente anche le spese per Rimborso di Prestiti, consistenti nelle quote/rate di capitale che il comune deve rimborsare ad enti terzi per l'accensione di prestiti:

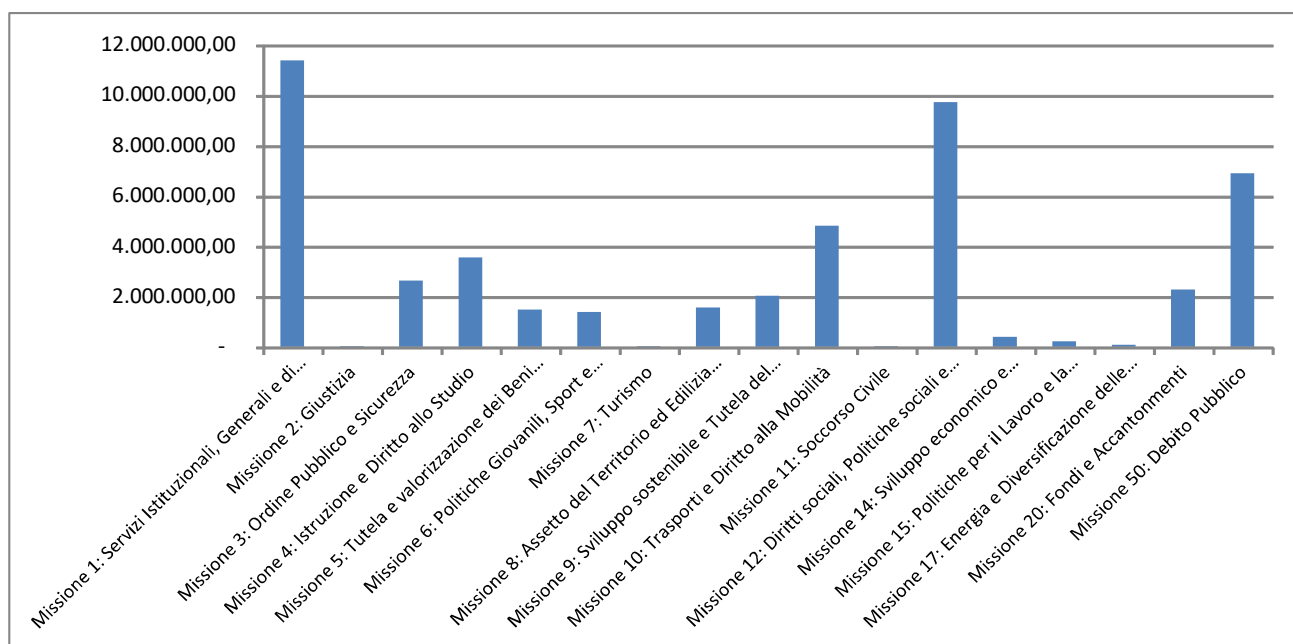
- Rimborso di finanziamenti a breve termine
- Rimborso di quota capitale di mutui e prestiti
- Rimborso di prestiti obbligazionari
- Rimborso di quota capitale di debiti pluriennali.

BILANCIO 2018 - Titolo 1° Spesa per Macroaggregati	Previsioni	%
Redditi da lavoro dipendente	9.788.645,27	20,16%
Imposte e tasse a carico dell'Ente	689.338,55	1,42%
Acquisto di beni e servizi	22.646.319,69	46,64%
Trasferimenti correnti	2.550.700,00	5,25%
Interessi passivi e Rimborso del capitale di prestito	1.911.596,00	3,94%
Rimborsi e poste correttive delle entrate	2.196.088,00	4,52%
Altre spese correnti	1.877.840,00	3,87%
Rimborso di Prestiti	6.892.810,00	14,20%
TOTALE	48.553.337,51	100%



Le spese del bilancio comunale, può essere rappresentata anche per MISSIONI, che rappresentano le funzioni principali e gli obiettivi strategici perseguiti dal Comune.

BILANCIO 2018 - Spesa Corrente per Missioni	Previsioni	%
Missione 1: Servizi Istituzionali, Generali e di Gestione	11.384.561,51	23,45%
Missione 2: Giustizia	27.100,00	0,06%
Missione 3: Ordine Pubblico e Sicurezza	2.637.495,00	5,43%
Missione 4: Istruzione e Diritto allo Studio	3.554.158,00	7,32%
Missione 5: Tutela e valorizzazione dei Beni ed Attività Culturali	1.482.012,00	3,05%
Missione 6: Politiche Giovanili, Sport e Tempo Libero	1.391.272,00	2,87%
Missione 7: Turismo	33.500,00	0,07%
Missione 8: Assetto del Territorio ed Edilizia abitativa	1.564.643,00	3,22%
Missione 9: Sviluppo sostenibile e Tutela del Territorio e dell'Ambiente	2.029.791,00	4,18%
Missione 10: Trasporti e Diritto alla Mobilità	4.811.210,00	9,91%
Missione 11: Soccorso Civile	32.000,00	0,07%
Missione 12: Diritti sociali, Politiche sociali e Famiglia	9.717.334,00	20,01%
Missione 14: Sviluppo economico e Competitività	399.784,00	0,82%
Missione 15: Politiche per il Lavoro e la Formazione professionale	221.000,00	0,46%
Missione 17: Energia e Diversificazione delle fonti energetiche	91.309,00	0,19%
Missione 20: Fondi e Accantonamenti	2.283.358,00	4,70%
Missione 50: Debito Pubblico	6.892.810,00	14,20%
TOTALE	48.553.337,51	100,00%



MISSIONE 01
SERVIZI ISTITUZIONALI, GENERALI E DI GESTIONE

Nella Missione 1, vengono ricomprese le spese per

- Amministrazione e funzionamento dei servizi generali, dei servizi statistici e informativi, delle attività per lo sviluppo dell'ente in una ottica di governance e partenariato e per la comunicazione istituzionale;
- Amministrazione, funzionamento e supporto agli organi esecutivi e legislativi. Amministrazione e funzionamento dei servizi di pianificazione economica in generale e delle attività per gli affari e i servizi finanziari e fiscali. Sviluppo e gestione delle politiche per il personale.

MISSIONE 02
GIUSTIZIA

Nella Missione 2, vengono ricomprese le spese per

- Amministrazione, funzionamento per il supporto tecnico, amministrativo e gestionale per gli acquisti, i servizi e le manutenzioni di competenza locale necessari al funzionamento e mantenimento degli Uffici giudiziari cittadini.

MISSIONE 03
ORDINE PUBBLICO E SICUREZZA

Nella Missione 3, vengono ricomprese le spese per

- Amministrazione e funzionamento delle attività collegate all'ordine pubblico e alla sicurezza a livello locale, alla polizia locale, commerciale e amministrativa. Sono incluse le attività di supporto alla programmazione, al coordinamento e al monitoraggio delle relative politiche. Sono comprese anche le attività in forma di collaborazione con altre forze di polizia presenti sul territorio.

MISSIONE 04
ISTRUZIONE E DIRITTO ALLO STUDIO

Nella Missione 4, vengono ricomprese le spese per

- Amministrazione, funzionamento ed erogazione di istruzione di qualunque ordine e grado per l'obbligo formativo e dei servizi connessi (quali assistenza scolastica, trasporto e refezione), ivi inclusi gli interventi per l'edilizia scolastica e l'edilizia residenziale per il diritto allo studio. Sono incluse le attività di supporto alla programmazione, al coordinamento e al monitoraggio delle politiche per l'istruzione.

MISSIONE 05
TUTELA E VALORIZZAZIONE DEI BENI E DELLE ATTIVITÀ CULTURALI

Nella Missione 5, vengono ricomprese le spese per

- Amministrazione e funzionamento delle attività di tutela e sostegno, di ristrutturazione e

manutenzione dei beni di interesse storico, artistico e culturale e del patrimonio archeologico e architettonico;

- Amministrazione, funzionamento ed erogazione di servizi culturali e di sostegno alle strutture e alle attività culturali non finalizzate al turismo. Sono incluse le attività di supporto alla programmazione, al coordinamento e al monitoraggio delle relative politiche.

**MISSIONE 06
POLITICHE GIOVANILI, SPORT E TEMPO LIBERO**

Nella Missione 6, vengono ricomprese le spese per

- Amministrazione e funzionamento di attività sportive, ricreative e per i giovani, incluse la fornitura di servizi sportivi e ricreativi, le misure di sostegno alle strutture per la pratica dello sport o per eventi sportivi e ricreativi e le misure di supporto alla programmazione, al coordinamento e al monitoraggio delle relative politiche.

**MISSIONE 07
TURISMO**

Nella Missione 7, vengono ricomprese le spese per

- Amministrazione e funzionamento delle attività e dei servizi relativi al turismo e per la promozione e lo sviluppo del turismo sul territorio, ivi incluse le attività di supporto alla programmazione, al coordinamento e al monitoraggio delle relative politiche.

**MISSIONE 08
ASSETTO DEL TERRITORIO ED EDILIZIA ABITATIVA**

Nella Missione 8, vengono ricomprese le spese per

- Amministrazione, funzionamento e fornitura dei servizi e delle attività relativi alla pianificazione e alla gestione del territorio e per la casa, ivi incluse le attività di supporto alla programmazione, al coordinamento e al monitoraggio delle relative politiche. Interventi che rientrano nell'ambito della politica regionale unitaria in materia di assetto del territorio e di edilizia abitativa.

**MISSIONE 9
SVILUPPO SOSTENIBILE E TUTELA DEL TERRITORIO E DELL'AMBIENTE**

Nella Missione 9, vengono ricomprese le spese per

- Amministrazione e funzionamento delle attività e dei servizi connessi alla tutela dell'ambiente, del territorio, delle risorse naturali e delle biodiversità, di difesa del suolo e dall'inquinamento del suolo, dell'acqua e dell'aria;
- Amministrazione, funzionamento e fornitura dei servizi inerenti l'igiene ambientale, lo smaltimento dei rifiuti e la gestione del servizio idrico. Sono incluse le attività di supporto alla programmazione, al coordinamento e al monitoraggio delle relative politiche.

**MISSIONE 10
TRASPORTI E DIRITTI ALLA MOBILITA'**

Nella Missione 10, vengono ricomprese le spese per

- Amministrazione, funzionamento e regolamentazione delle attività inerenti la pianificazione, la gestione e l'erogazione di servizi relativi alla mobilità sul territorio. Sono incluse le attività di supporto alla programmazione, al coordinamento e al monitoraggio delle relative politiche.

**MISSIONE 11
SOCCORSO CIVILE**

Nella Missione 11, vengono ricomprese le spese per

- Amministrazione e funzionamento delle attività relative agli interventi di protezione civile sul territorio, per la previsione, la prevenzione, il soccorso e il superamento delle emergenze e per fronteggiare le calamità naturali. Programmazione, coordinamento e monitoraggio degli interventi di soccorso civile sul territorio, ivi comprese anche le attività in forma di collaborazione con altre amministrazioni competenti in materia.

**MISSIONE 12
DIRITTI SOCIALI, POLITICHE SOCIALI E FAMIGLIA**

Nella Missione 12, vengono ricomprese le spese per

- Amministrazione, funzionamento e fornitura dei servizi e delle attività in materia di protezione sociale a favore e a tutela dei diritti della famiglia, dei minori, degli anziani, dei disabili, dei soggetti a rischio di esclusione sociale, ivi incluse le misure di sostegno e sviluppo alla cooperazione e al terzo settore che operano in tale ambito. Sono incluse le attività di supporto alla programmazione, al coordinamento e al monitoraggio delle relative politiche.

**MISSIONE 14
SVILUPPO ECONOMICO E COMPETITIVITA'**

Nella Missione 14, vengono ricomprese le spese per

- Amministrazione, funzionamento delle attività per la promozione dello sviluppo e della competitività del sistema e economico locale, ivi inclusi i servizi e gli interventi per lo sviluppo sul territorio delle attività produttive, del commercio e dell'artigianato, dell'industria e dei servizi di pubblica utilità;
- Attività di promozione e valorizzazione dei servizi per l'innovazione, la ricerca e lo sviluppo tecnologico del territorio. Sono incluse le attività di supporto alla programmazione, al coordinamento e al monitoraggio delle relative politiche.

**MISSIONE 15
POLITICHE PER IL LAVORO E LA FORMAZIONE PROFESSIONALE**

Nella Missione 15, vengono ricomprese le spese per

- Amministrazione e funzionamento delle attività di supporto: alle politiche attive di sostegno e promozione dell'occupazione e dell'inserimento nel mercato del lavoro; alle politiche passive del lavoro a tutela dal rischio di disoccupazione; alla promozione, sostegno e programmazione della rete dei servizi per il lavoro e per la formazione e l'orientamento professionale. Sono incluse le attività di supporto alla programmazione, al coordinamento e al monitoraggio delle relative politiche, anche per la realizzazione di programmi comunitari.

MISSIONE 17 ENERGIA E DIVERSIFICAZIONE DELLE FONTI ENERGETICHE

Nella Missione 17, vengono ricomprese le spese per

- Programmazione del sistema energetico e razionalizzazione delle reti energetiche nel territorio, nell'ambito del quadro normativo e istituzionale comunitario e statale. Attività per incentivare l'uso razionale dell'energia e l'utilizzo delle fonti rinnovabili;
- Programmazione e coordinamento per la razionalizzazione e lo sviluppo delle infrastrutture e delle reti energetiche sul territorio.

MISSIONE 20 FONDI E ACCANTONAMENTI

Nella Missione 20, vengono ricomprese le spese per

- Accantonamenti a fondi di riserva per le spese obbligatorie e per le spese impreviste, a fondi speciali per leggi che si perfezionano successivamente all'approvazione del bilancio, al fondo crediti di dubbia esigibilità.

Non comprende il fondo pluriennale vincolato.

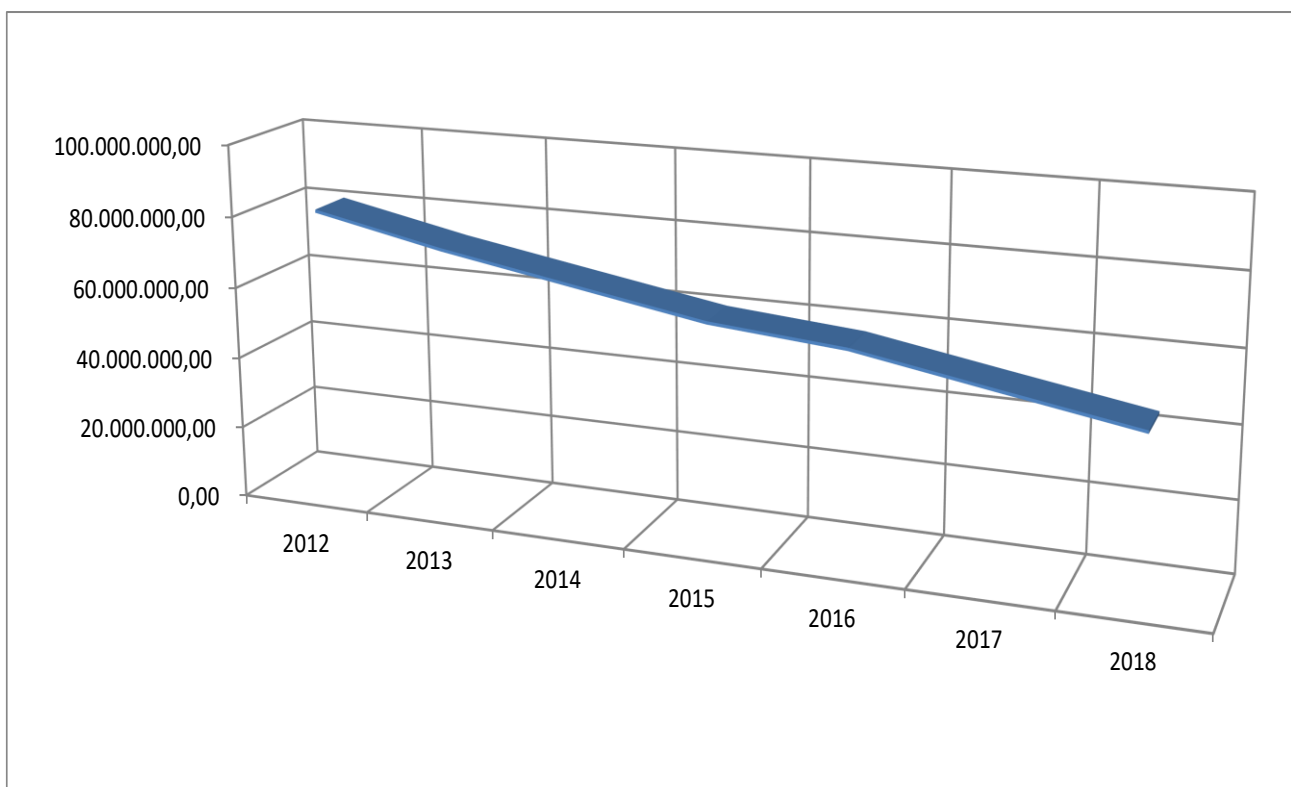
MISSIONE 50 DEBITO PUBBLICO

Pagamento delle quote capitale sui mutui e sui prestiti assunti dall'ente e relative spese accessorie.

Relativamente all'**INDEBITAMENTO** si precisa che il Comune di Rho risulta essere un Ente fortemente indebitato, per effetto della mole di mutui e prestiti, contratti tra la fine degli anni '90 e i primi anni del 2000.

Di seguito si riporta l'evoluzione dell'indebitamento dall'esercizio 2012 ad oggi.

Anno	2012	2013	2014	2015	2016	2017	2018
Residuo debito (+)	88.088.291,00	80.650.751,00	73.105.970,00	66.752.542,00	60.434.704,00	57.337.249,79	50.846.372,96
Nuovi prestiti (+)	0,00	0,00	0,00	0,00	900.000,00	807.500,00	2.282.308,00
Prestiti rimborsati (-)	-7.437.540,00	-7.544.781,00	-6.353.428,00	-6.317.838,00	-3.997.454,21	-7.298.376,93	-8.633.124,10
Totale fine anno	80.650.751,00	73.105.970,00	66.752.542,00	60.434.704,00	57.337.249,79	50.846.372,86	44.495.556,86



Negli ultimi 4 esercizi il livello di indebitamento pro capite risulta essere il seguente:

Esercizio 2014: €. 1.321,95= per abitante;

Esercizio 2015: €. 1.198,29= per abitante;

Esercizio 2016: €. 1.068,79= per abitante.

A fine esercizio 2017, il livello pro capite di indebitamento si assesta ad €. 998,85= per abitante.

Gli oneri finanziari per ammortamento prestiti ed il rimborso delle rate di capitale registrano, nell'ultimo triennio, la seguente evoluzione:

Anno	Consuntivo 2015	Consuntivo 2016	Consuntivo 2017	Previsione 2018
Oneri finanziari	2.690.841,69	2.336.284,64	2.093.088,50	1.911.596,00
Quota capitale	5.869.236,59	7.075.587,11	5.960.558,23	6.892.810,00
Totale	8.560.078,28	9.411.871,75	8.053.646,73	8.804.406,00
Totale Spesa Corrente (Titolo 1° + 4°)	42.808.458,50	43.247.019,29	41.571.754,70	48.553.337,51
Peso Indebitamento su Spesa Corrente	20,00%	21,76%	19,37%	18,13%

L'incidenza degli interessi passivi sulle entrate correnti dell'ultimo quinquennio risulta essere la seguente:

	Consuntivo 2014	Consuntivo 2015	Consuntivo 2016	Consuntivo 2017	Previsione 2018
Interessi passivi	3.006.816,05	2.690.841,69	2.336.284,64	2.093.088,50	1.911.596,00
entrate correnti	42.341.747,29	41.607.096,10	42.695.296,16	41.451.835,11	42.728.311,00
% su entrate correnti	7,10%	6,47%	5,47%	5,05%	4,47%

LA GESTIONE DEGLI INVESTIMENTI

LE ENTRATE PER GLI INVESTIMENTI

Le entrate in conto capitale comprendono il Titolo IV, il Titolo V e il Titolo VI delle Entrate, e rappresentano le risorse destinate al finanziamento della spesa per infrastrutture, per l'acquisto di beni immobili, e per tutti i progetti di lungo termine che il Comune intende realizzare sul suo territorio. L'andamento di questo lato delle entrate è più soggetto a variazioni che dipendono dalle scelte politiche strategiche dell'Amministrazione Comunale.

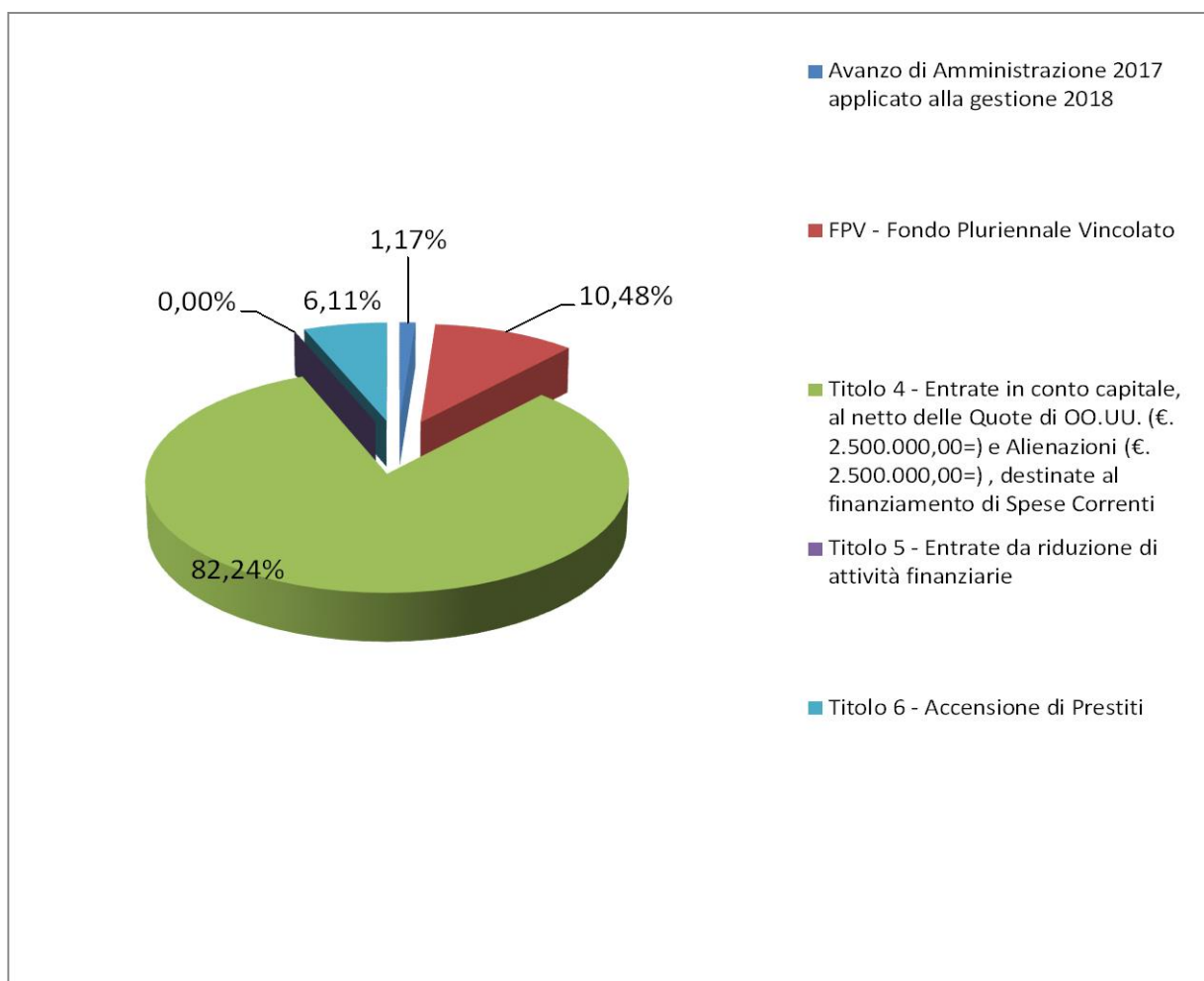
Una parte importante è rappresentata anche dalle entrate per mutui e prestiti che possono essere contratti dai comuni per il finanziamento di progetti di lungo termine.

Ai fini dell'Equilibrio Finanziario di parte investimento, per l'esercizio 2018, tra le entrate del Comune di Rho, sono state detratte le quote destinate al finanziamento della spesa corrente (**Permessi a Costruire e Alienazioni Immobiliari**).

Risulta infine la voce **FPV - Fondo Pluriennale Vincolato**, corrispondente alla quota di spesa di investimento finanziata negli esercizi precedenti la cui esigibilità verrà a scadenza nell'anno 2018.

EQUILIBRIO DI PARTE INVESTIMENTI

BILANCIO 2018 - ENTRATE IN C/CAPITALE	PREVISIONI	%
Avanzo di Amministrazione 2017 applicato alla gestione 2018	620.000,00	1,17%
FPV - Fondo Pluriennale Vincolato	5.565.460,09	10,48%
Titolo 4 - Entrate in conto capitale, al netto delle Quote di OO.UU. (€. 2.500.000,00=) e Alienazioni (€. 2.500.000,00=) , destinate al finanziamento di Spese Correnti	43.668.981,27	82,24%
Titolo 5 - Entrate da riduzione di attività finanziarie	-	0,00%
Titolo 6 - Accensione di Prestiti	3.242.308,00	6,11%
Totale	53.096.749,36	100,00%



BILANCIO 2018 - SPESA CORRENTE	PREVISIONI	%
Spese in conto capitale	53.096.749,36	100,00%
Rimborso per incremento attività finanziarie	-	0,00%
Totale	53.096.749,36	100,00%

A Bilancio sull'annualità 2018, viene prevista l'applicazione di una quota di avanzo di amministrazione 2017, pari ad €. 620.000,00= per il finanziamento di opere di investimento: trattasi di una quota di avanzo vincolato derivante dalla contrazione nell'esercizio 2016 di un mutuo a tasso agevolato, con il Credito Sportivo per il "RIFACIMENTO IMPIANTO SPORTIVO DI RUGBY IN VIA TRECATE A RHO FASE 3: REALIZZAZIONE CAMPO DA GIOCO IN MANTO SINTETICO". Non essendo stata avviata la procedura di gara entro il 31/12/2017, in base ai vigenti principi contabili, è stato necessario riproporre l'opera nell'esercizio 2018, finanziata dalla risorse derivanti dalla contrazione del mutuo descritto.

ENTRATE IN CONTO CAPITALE E DA RIDUZIONE DI ATTIVITA' FINANZIARIE - Titolo 4° e Titolo 5° delle Entrate

Il Titolo IV e V raggruppano i "proventi" da destinare al finanziamento di "spese ammortizzabili" come la realizzazione di nuove infrastrutture, al manutenzione straordinaria del patrimonio comunale, acquisto di immobili o altri progetti aventi le caratteristiche di costi capitalizzabili ed ammortizzabili.

Sono entrate riconducibili a

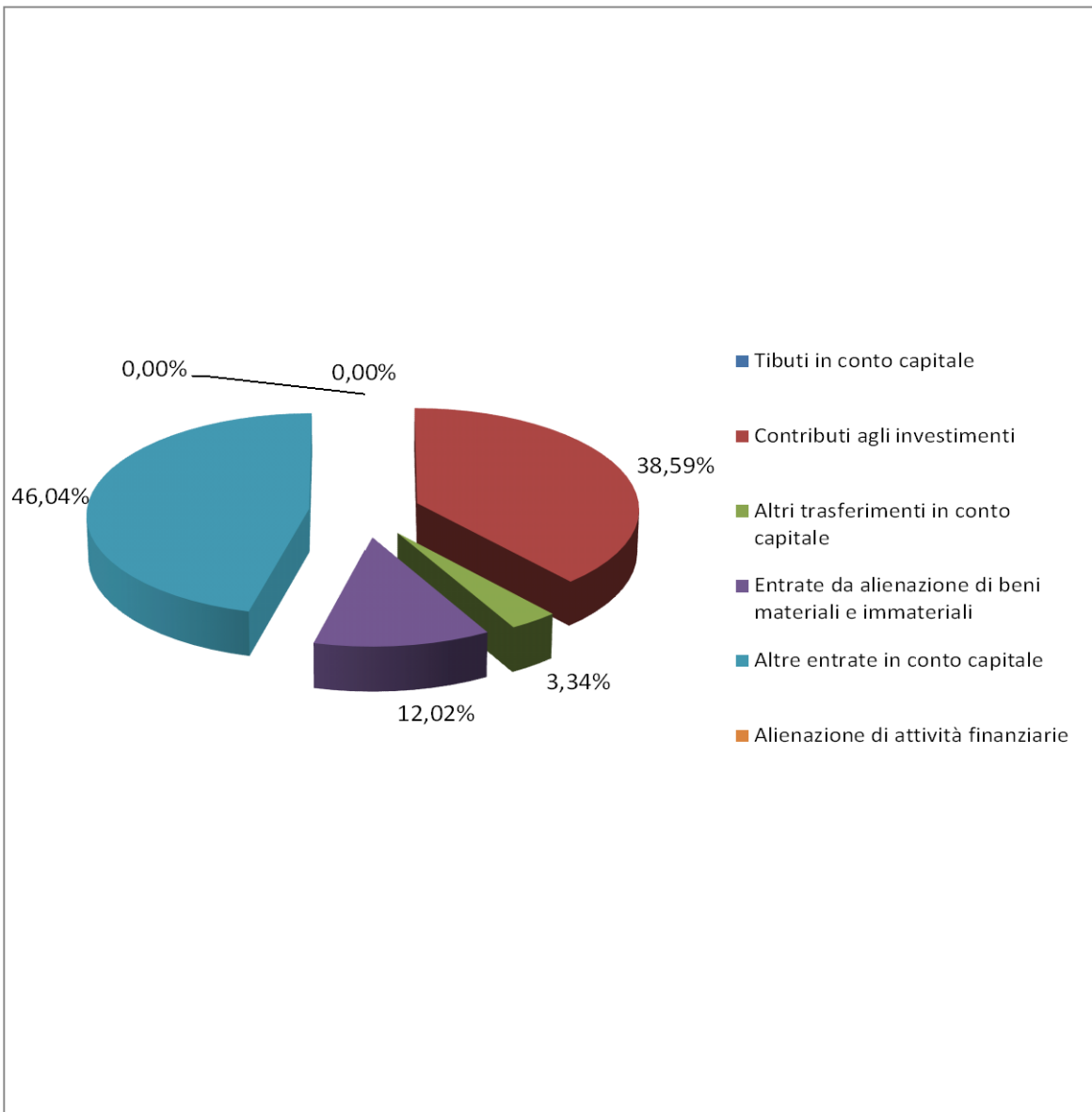
1. Tributi in conto capitale (Titolo IV),
2. Contributi agli investimenti (Titolo IV),
3. Trasferimenti in conto capitale (Titolo IV),
4. Alienazione di beni materiali ed immateriali (Titolo IV),
5. Altre entrate in conto capitale (Titolo IV),
6. Alienazione di attività finanziarie (Titolo V).

BILANCIO 2018 - ENTRATE IN C/CAPITALE	Accertamenti FPV	Previsioni 2018	PREVISIONI COMPLESSIVE DI BILANCIO 2018
Titolo 4 - Entrate in conto capitale	3.720.918,27	44.948.063,00	48.668.981,27
Titolo 5 - Entrate da riduzione di attività finanziarie		-	-
TOTALE ENTRATE IN C/CAPITALE	3.720.918,27	44.948.063,00	48.668.981,27

La voce "Accertamenti FPV", è rappresentata da accertamenti assunti negli esercizi precedenti, ma che risulteranno esigibili nell'esercizio in corso.

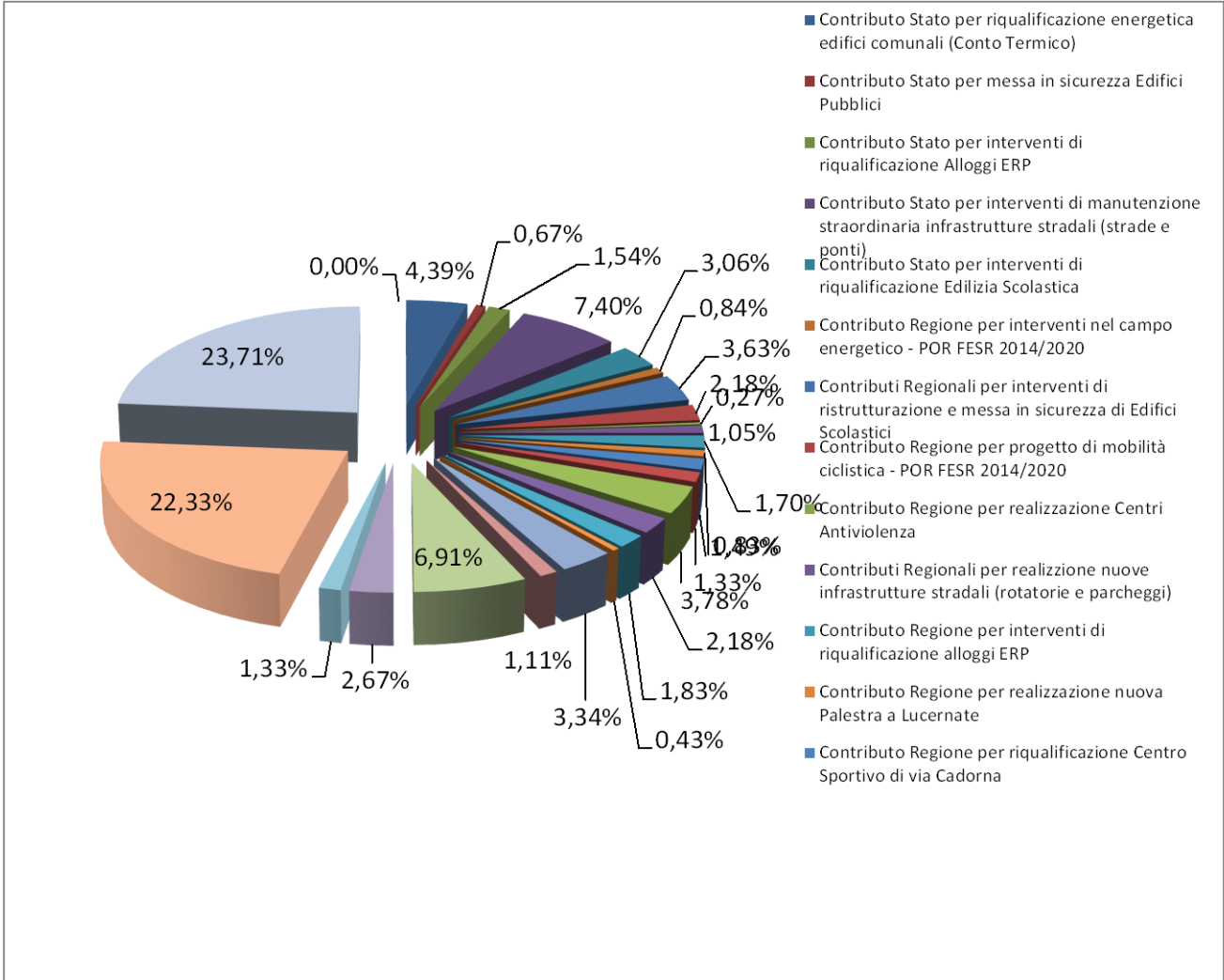
Poiché detta voce, non risulta prettamente attinente alle nuove previsioni di entrata del Bilancio 2018, nel proseguo dell'esposizione verranno considerati unicamente gli importi relativi alla "Previsione Pura" di entrata 2018.

BILANCIO 2018 - Titolo 4* e 5* delle Entrate	Previsioni 2018	%
TITOLO4: ENTRATE IN CONTO CAPITALE		
Tributi in conto capitale	-	0,00%
Contributi agli investimenti	17.347.579,00	38,59%
Altri trasferimenti in conto capitale	1.500.000,00	3,34%
Entrate da alienazione di beni materiali e immateriali	5.404.684,00	12,02%
Altre entrate in conto capitale	20.695.800,00	46,04%
TITOLO 5: ENTRATE DA RIDUZIONE DI ATTIVITA' FINANZIARIE		
Alienazione di attività finanziarie	-	0,00%
TOTALE	44.948.063,00	100,00%



Più analiticamente le voci che compongono i Titoli 4 e 5 delle Entrate risultano essere le seguenti

BILANCIO 2018 - Titolo 4° e 5° delle Entrate	Previsioni 2018	%
Contributo Stato per riqualificazione energetica edifici comunali (Conto Termico)	1.972.581,00	4,39%
Contributo Stato per messa in sicurezza Edifici Pubblici	300.000,00	0,67%
Contributo Stato per interventi di riqualificazione Alloggi ERP	691.889,00	1,54%
Contributo Stato per interventi di manutenzione straordinaria infrastrutture stradali (strade e ponti)	3.325.600,00	7,40%
Contributo Stato per interventi di riqualificazione Edilizia Scolastica	1.373.400,00	3,06%
Contributo Regione per interventi nel campo energetico - POR FESR 2014/2020	377.938,00	0,84%
Contributi Regionali per interventi di ristrutturazione e messa in sicurezza di Edifici Scolastici	1.631.600,00	3,63%
Contributo Regione per progetto di mobilità ciclistica - POR FESR 2014/2020	978.922,00	2,18%
Contributo Regione per realizzazione Centri Antiviolenza	120.000,00	0,27%
Contributi Regionali per realizzazione nuove infrastrutture stradali (rotatorie e parcheggi)	470.000,00	1,05%
Contributo Regione per interventi di riqualificazione alloggi ERP	761.890,00	1,70%
Contributo Regione per realizzazione nuova Palestra a Lucernate	375.000,00	0,83%
Contributo Regione per riqualificazione Centro Sportivo di via Cadorna	670.392,00	1,49%
Contributi da privati per realizzazione n. 8 alloggi ERP a Lucernate (comparto 80 alloggi)	600.000,00	1,33%
Contributi da Privati per ricollocazione Parcheggio Interscambio - 1° Fase	1.700.000,00	3,78%
Contributi da privati per ristrutturazione Villa Burba	980.000,00	2,18%
Contributi da privati per realizzazione corridoio ecologico Fiume Olona	824.200,00	1,83%
Altri Contributi Pubblici per Investimenti	194.167,00	0,43%
Contributi da Privati per realizzazione/ampliamento cimiteri	1.500.000,00	3,34%
Contributi da Privati per acquisizione terreni ex CIMEP	500.000,00	1,11%
Alienazione di terreni ed immobili di proprietà comunale	3.104.684,00	6,91%
Concessione diritti edificatori su terreni di proprietà comunale	1.200.000,00	2,67%
Trasformazione diritti di superficie in diritti di proprietà	600.000,00	1,33%
Proventi concessioni ad edificare	10.039.000,00	22,33%
Piani Integrati di Intervento: realizzazione nuovo cinema teatro	10.656.800,00	23,71%
Alienazione di attività finanziarie	-	0,00%
TOTALE	44.948.063,00	100,00%



ENTRATE PER ACCENSIONE DI PRESTITI - Titolo 6° delle Entrate

BILANCIO 2018 - ENTRATE IN C/CAPITALE	Accertamenti FPV	Previsioni 2018	PREVISIONI COMPLESSIVE DI BILANCIO 2018
Titolo 6 - Accensione Prestiti	-	3.242.308,00	3.242.308,00

Rientrano nel presente Titolo, quelle voci di entrata che identificano voci di denaro che l'ente comunale ha richiesto in prestito a enti terzi per il finanziamento della spesa in conto capitale:

- Finanziamenti a breve termine
- Assunzione di mutui e prestiti
- Emissione di prestiti obbligazionari

Per l'esercizio 2018, si prevede la contrazione di nuovo indebitamento per €. 2.282.308,00= per finanziare INTERVENTI DI RIQUALIFICAZIONE ENERGETICA EDIFICI PUBBLICI per €. 607.307,61= (su una spesa totale di €. 3.035.400,00=) con finanziamento regionale a tasso zero; la REALIZZAZIONE NUOVA PALESTRA A LUCERNATE per €. 375.000,00= con mutuo del Credito Sportivo a tasso zero; la SICUREZZA DEL VERDE PUBBLICO, ARREDI E GIOCHI per €. 300.000,00= con mutuo della Cassa depositi e Prestiti (tasso fisso attuale del 2,63%); il RIFACIMENTO DI PAVIMENTAZIONE STRADALE per €. 800.000,00= con mutuo della Cassa depositi e Prestiti (tasso fisso attuale del 2,63%); INTERVENTI DI RIQUALIFICAZIONE ED ARREDO URBANO per €. 200.000,00= con mutuo della Cassa depositi e Prestiti (tasso fisso attuale del 2,63%).

Nella voce "Previsione 2018", sono inoltre ricompresi gli importi relativi ad operazioni di devoluzione di quote di mutui già contratti negli esercizi precedenti (e non completamente utilizzati) per €. 960.000,00=, al fine di destinare dette risorse a nuove opere di investimento (interventi su rete stradale, realizzazione nei parchi urbani di aree gioco inclusive per diversamente abili, interventi su scuole ed edifici pubblici).

Alla voce "Accertamenti FPV" è indicato l'ammontare degli accertamenti per mutui e prestiti assunti negli esercizi precedenti, per la quota che risulterà esigibile nell'esercizio in corso.

LE SPESE DI INVESTIMENTO - TIT. II° E III

Rientrano tra le spese in conto capitale, tutti i costi che il Comune sostiene per l'acquisto di immobili, la realizzazione o la manutenzione straordinaria di infrastrutture, l'acquisto di beni d'uso durevole, costi immateriali capitalizzabili come i costi di progettazione a lungo termine sul territorio comunale.

Sono spese riconducibili a

- Acquisizione di beni immobili (Titolo II),
- Espropri e servitù onerose (Titolo II),
- Acquisto di beni specifici per realizzazioni in economia (Titolo II),
- Utilizzo di beni di terzi per realizzazioni in economia (Titolo II),
- Acquisizione di beni mobili, macchine ed attrezzature tecnico-scientifiche (Titolo II),
- Incarichi professionali esterni (Titolo II),
- Trasferimenti di capitale (Titolo II),
- Acquisizione di attività finanziarie (Titolo III),
- Concessioni di crediti a breve, medio e lungo termine (Titolo III),
- Altre spese per incremento di attività finanziarie (Titolo III).

Non sono previste spese per l'incremento di attività finanziarie.

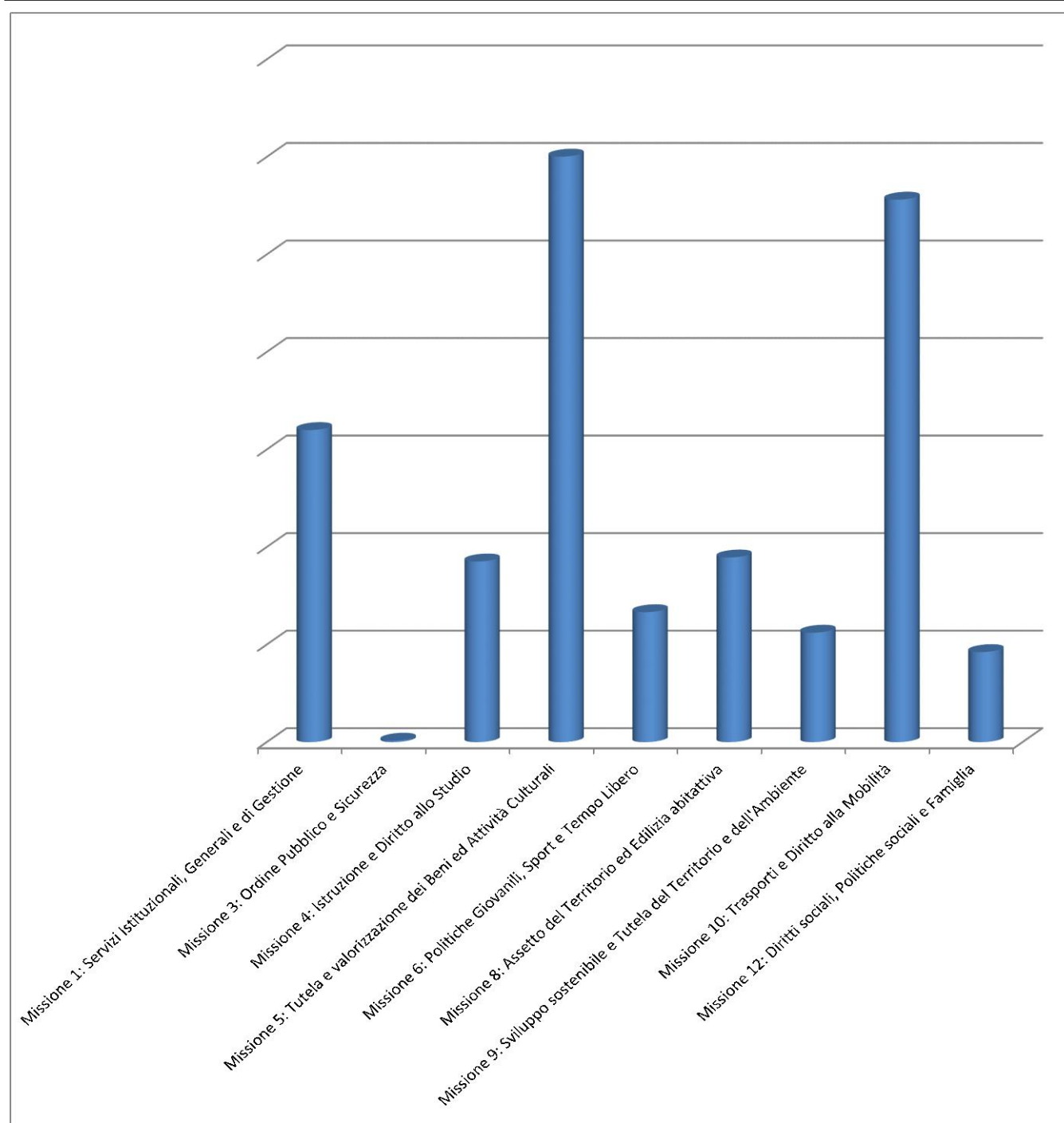
BILANCIO 2018 - SPESE DI INVESTIMENTO	Impegni FPV	Previsioni 2018	PREVISIONI COMPLESSIVE DI BILANCIO 2018
Titolo 2° - Spese in conto capitale	9.286.378,36	43.810.371,00	53.096.749,36

La voce “Impegni FPV”, è costituita da impegni assunti negli esercizi precedenti, ma che risulteranno esigibili nell’esercizio in corso.

Poiché detta voce, non risulta prettamente attinente alle nuove previsioni di uscita del Bilancio 2017, nel proseguo dell’esposizione verranno considerati unicamente gli importi relativi alle nuove previsioni di spesa 2017.

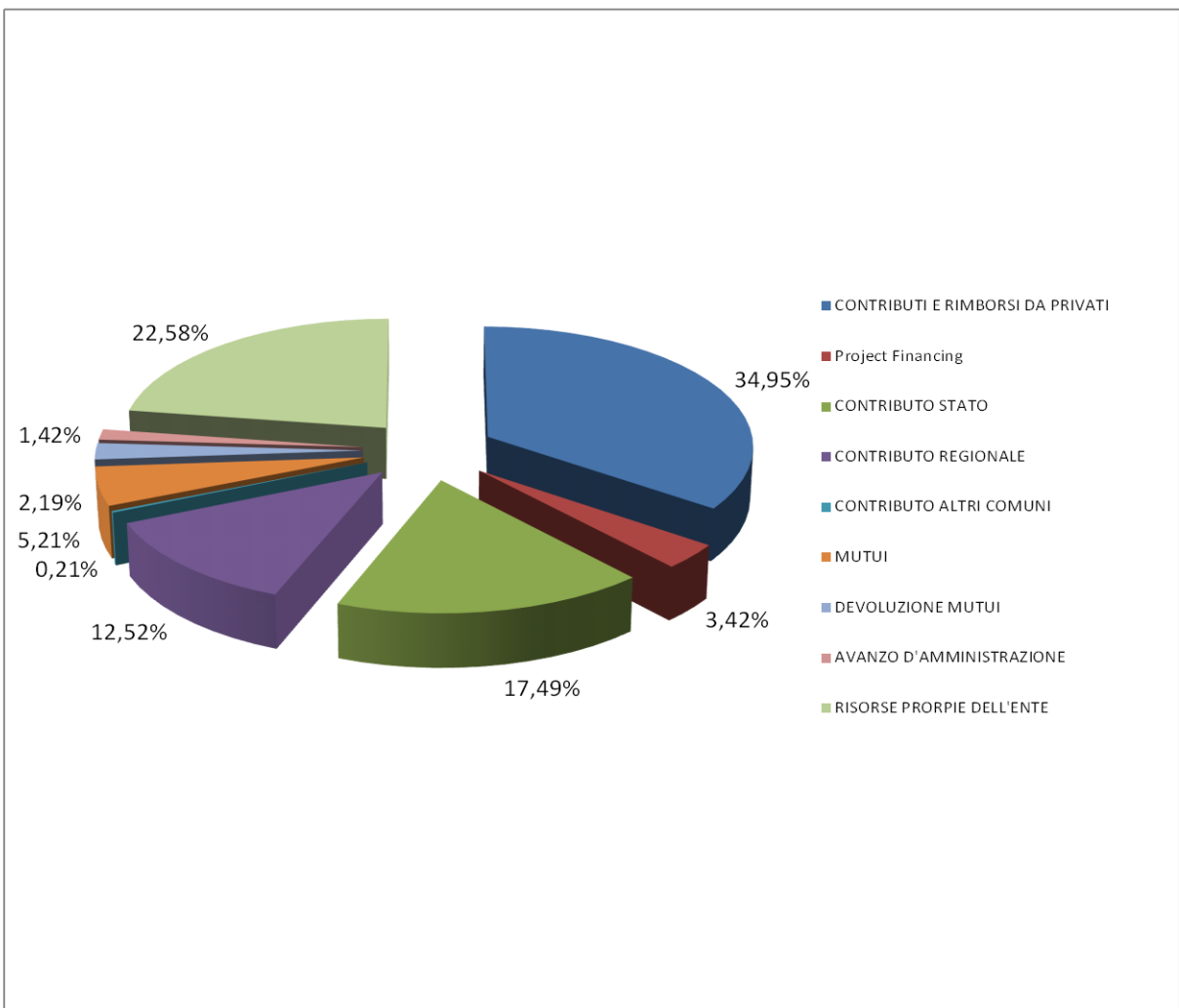
La suddivisione della Spesa di Investimento, per Missioni di Bilancio, risulta essere la seguente:

BILANCIO 2018 - Titolo 2* Spese in conto capitale	Previsioni 2018	%
Missione 1: Servizi Istituzionali, Generali e di Gestione	6.399.826,00	14,61%
Missione 3: Ordine Pubblico e Sicurezza	30.000,00	0,07%
Missione 4: Istruzione e Diritto allo Studio	3.705.000,00	8,46%
Missione 5: Tutela e valorizzazione dei Beni ed Attività Culturali	12.006.800,00	27,41%
Missione 6: Politiche Giovanili, Sport e Tempo Libero	2.665.000,00	6,08%
Missione 8: Assetto del Territorio ed Edilizia abitattiva	3.787.265,00	8,64%
Missione 9: Sviluppo sostenibile e Tutela del Territorio e dell'Ambiente	2.245.000,00	5,12%
Missione 10: Trasporti e Diritto alla Mobilità	11.124.880,00	25,39%
Missione 12: Diritti sociali, Politiche sociali e Famiglia	1.846.600,00	4,21%
Totale	43.810.371,00	100,00%



Le “nuove” opere pubbliche previste a Bilancio di Previsione 2018, risultano finanziate con le seguenti risorse:

FONTI DI FINANZIAMENTO	IMPORTI	%
CONTRIBUTI E RIMBORSI DA PRIVATI	€ 15.311.000,00	34,95%
Project Financing	€ 1.500.000,00	3,42%
CONTRIBUTO STATO	€ 7.663.469,60	17,49%
CONTRIBUTO REGIONALE	€ 5.485.739,90	12,52%
CONTRIBUTO ALTRI COMUNI	€ 94.166,15	0,21%
MUTUI	€ 2.282.307,61	5,21%
DEVOLUZIONE MUTUI	€ 960.000,00	2,19%
AVANZO D'AMMINISTRAZIONE	€ 620.000,00	1,42%
RISORSE PRORPIE DELL'ENTE	€ 9.893.687,74	22,58%
TOTALE	€ 43.810.371,00	100,00%



- Interventi nel campo energetico in vari edifici Comunali: €. 2.957.826,00=;
- Interventi di messa in sicurezza in diversi edifici pubblici: €. 300.000,00=;
- Estensione fibra ottica a diversi edifici polifunzionali comunali: €. 200.000,00=;
- Ristrutturazione Edificio Pubblico di via De Amicis - Piazza Visconti: €. 300.000,00=;
- Interventi su Palazzo Comunale di Piazza Visconti: €. 1.330.000,00=;
- Realizzazione archivio comunale presso Caserma Vigili del Fuoco: €. 120.000,00=;
- Interventi di manutenzione straordinaria edificio scolastico di via del Gerolo: €. 650.000,00=;
- Interventi di ristrutturazione edificio scolastico di via Deledda: €. 1.250.000,00=;
- Rifacimento copertura scuola di via dei Ronchi: €. 200.000,00=;
- Manutenzione straordinaria scuola primaria via Dalmazia: €. 300.000,00=;
- Ristrutturazione complesso edifici scolastici via Sartirana-Togliatti: €. 900.000,00=;
- Interventi messa in sicurezza scuole per rischio Antisfondellamento: €. 591.600,00=;
- Interventi di ristrutturazione degli stabili e di riqualificazione del parco di Villa Burba: €. 1.150.000,00=;
- Realizzazione nuovo Cinema-Teatro: €. 10.656.800,00=;
- Riqualificazione auditorium di Via Meda: €. 200.000,00=;
- Realizzazione nuova palestra a Lucernate: €. 750.000,00=;
- Realizzazione nuove strutture sportive per attività di rugby al Molinello (3° Fase): €. 620.000,00=;
- Riqualificazione impianto sportivo di via Cadorna: €. 900.000,00=;
- Aggiornamento P.G.T. e V.A.S. e attuazione P.G.T.U.: €. 500.000,00=;
- Realizzazione corridoio ecologico su fiume Olona (Fin. Fondazione CARIPO): €. 975.376,00=;
- Interventi di manutenzione straordinaria, completamento e riqualificazione energetica su alloggi ERP comunali: €. 2.251.889,00=;
- Manutenzione straordinaria tombature torrente Bozzente e Lura: €. 500.000,00=;
- Interventi su sicurezza verde pubblico, arredi e giochi: €. 1.100.000,00=;
- Sistemazione area a verde in via Montale - Calvino e via Mazzo - Palmanova: €. 400.000,00=;
- Realizzazione di aree gioco inclusive per diversamente abili in parchi pubblici: €. 70.000,00=;
- Rifacimento pavimentazioni stradali: €. 1.900.000,00=;
- Realizzazione spazio asfatto e piazza ex mensa di via Castelli Fiorenza - via Dante: €. 500.000,00=;
- Realizzazione nuova rotatoria via San Martino - viale dei Fontanili connessione via Ticino: €. 550.000,00=;
- Realizzazione rotatoria via Mazzo - via Pellegrini: €. 300.000,00=;
- Realizzazione parcheggi pubblici In via Mazzo a completamento intervento Erp 60 Alloggi: €. 320.000,00=;
- Realizzazione nuovo parcheggio in via Archimede: €. 150.000,00=;
- Realizzazione nuovo parcheggio in via Pavese: €. 320.000,00=;
- Realizzazione nuovo parcheggio in via Einaudi: €. 400.000,00=;
- Ricollocazione parcheggio interscambio - prima fase: €. 1.700.000,00=;
- Realizzazione nuove piste ciclabili: €. 980.000,00=;
- Progetto mobilità ciclistica - POR FESR 2014/2020: €. 1.018.825,00=;
- Interventi strutturali su ponti stradali: €. 2.500.000,00=;
- Interventi di riqualificazione ed arredo urbano: €. 200.000,00=;
- Manutenzione straordinaria segnaletica stradale: €. 150.000,00=;
- Realizzazione Centri Antiviolenza: €. 120.000,00=;
- Ampliamento Cimitero del capoluogo: €. 1.500.000,00=.