



Comune
di Rho

Numero

54

Data

21/09/2021

Deliberazione di Consiglio Comunale

Oggetto: **ESAME ED APPROVAZIONE DEL BILANCIO CONSOLIDATO 2020 DEL 'GRUPPO COMUNE DI RHO'.**

L'anno duemilaventuno, addì ventuno del mese di Settembre, alle ore 21.06, presso l'Aula Consiliare e, contestualmente, in videoconferenza, ai sensi dell'art. 39 del D.Lgs. 18.08.2000, n. 267 e in seguito ad avvisi scritti, consegnati nei termini e nei modi prescritti dal vigente Statuto Comunale, si è riunito il Consiglio Comunale.

All'appello risultano presenti:

Nominativo	Qualifica	Pres.	Nominativo	Qualifica	Pres.
Marisa Sinigaglia	Presidente	SI	Patrizia Bisio	Consigliere	SI
Pietro Romano	Sindaco	SI	Claudio Scarlino	Consigliere	SI
Yasmine Bale	Consigliere	SI	Lorella Borghetti	Consigliere	NO
Giuseppe Scarfone	Consigliere	SI	Giovanna Cova	Consigliere	SI
Saverio Francesco Viscomi	Consigliere	NO	Simone Giudici	Consigliere	SI
Giuseppe Forloni	Consigliere	SI	Stefano Giussani*	Consigliere	SI
Giovanni Vittorio Isidoro	Consigliere	SI	Giuseppe Lemma	Consigliere	SI
Luigi Valassina*	Consigliere	SI	Giovanni Kirn	Consigliere	SI
Chiara Carli	Consigliere	SI	Massimo Leonardo Cecchetti	Consigliere	SI
Fulvio Caselli	Consigliere	SI	Oscar Carlo Lampugnani	Consigliere	SI
Francesca Bua	Consigliere	SI	Marco Tizzoni	Consigliere	SI
Calogero Fabrizio Mancarella	Consigliere	SI	Mirko Venchiarutti	Vice Presidente	SI
Roberto Bellofiore	Consigliere	SI			

*Partecipa in videoconferenza

Assiste il Vice Segretario Generale, Emanuela Marcoccia, il quale provvede alla redazione del presente verbale.

Essendo legale il numero degli intervenuti, la Sig.ra Marisa Sinigaglia, assume la Presidenza e dichiara aperta la seduta per la trattazione dell'oggetto sopra indicato.

ESAME ED APPROVAZIONE DEL BILANCIO CONSOLIDATO 2020 DEL GRUPPO COMUNE DI RHO'.

Su proposta dell'Assessore al Bilancio e Tributi, sig. Andrea Orlandi:

IL CONSIGLIO COMUNALE

Premesso che, ai sensi dell'art. 147-quater del D.Lgs. n. 267/2000, "i risultati complessivi della gestione dell'ente locale e delle aziende non quotate partecipate sono rilevati mediante bilancio consolidato, secondo la competenza economica", prevedendo l'applicazione agli enti locali con popolazione superiore a 50.000 abitanti a partire dal bilancio 2014;

Considerato che nel rispetto del "principio contabile applicato concernente il bilancio consolidato":

- il bilancio consolidato consiste in un documento finalizzato a rappresentare "in modo veritiero e corretto la situazione finanziaria e patrimoniale e il risultato economico della complessiva attività svolta dall'ente attraverso le proprie articolazioni organizzative, i suoi enti strumentali e le sue società controllate e partecipate";
- è riferito alle risultanze contabili alla data di chiusura del 31 dicembre 2020;
- nella predisposizione del bilancio consolidato sono stati adottati gli *schemi di bilancio consolidato con i propri enti ed organismi strumentali*, allegato 11 del D.Lgs. n. 118/2011, aggiornati al DM 20 maggio 2015;
- nella definizione dell'area di consolidamento, è stato adottato il principio contabile applicato concernente il bilancio consolidato;
- il bilancio consolidato è stato predisposto facendo riferimento all'area di consolidamento, individuata dall'Ente entro la data del 31 dicembre 2020;

Richiamata la deliberazione di Giunta Comunale n. 253 del 09/12/2020 con la quale l'Ente ha provveduto all'individuazione dei componenti del "Gruppo Comune di Rho" e del Perimetro di Consolidamento, facendo riferimento ai dati contabili di cui al bilancio d'esercizio 2019;

Considerato che, sulla base della citata deliberazione di Giunta Comunale, l'Ente ha:

- individuato gli organismi partecipati, componenti del "**Gruppo Comune di Rho**", da ricomprendere nel perimetro di consolidamento, oltre al Comune di Rho (capogruppo), di seguito elencati:

Società:

- ✓ A.Se.R. S.p.a.;
- ✓ NED Reti Distribuzione Gas S.r.l.
- ✓ Nuovenergie Teleriscaldamento S.r.l.
- ✓ Nuovenergie S.p.A.;
- ✓ GeSeM S.r.l.;
- ✓ Cap Holding S.p.A.;

Altri organismi:

- ✓ Azienda Speciale Farmacie Comunali di Rho;
- ✓ Ser.Co.P. Azienda Speciale dei Comuni del Rhodense per i Servizi alla Persona;

- ✓ C.S.B.N.O. - Culture Socialità Biblioteche Network Operativo - Azienda speciale consortile;
- ✓ A.F.O.L. Metropolitana (Agenzia Metropolitana per la formazione, l'orientamento e il lavoro);
- richiesto ai componenti del "**Gruppo Comune di Rho**", ricompresi nel perimetro di consolidamento, la trasmissione delle informazioni di dettaglio riguardanti le operazioni interne al gruppo (in particolare, crediti e debiti, proventi e oneri, utili e perdite conseguenti ad operazioni effettuate tra le componenti del gruppo);

Richiamata la deliberazione di Giunta Comunale n. 159 del 31/08/2021 con la quale è stato approvato lo schema di Bilancio Consolidato 2020 del Gruppo Comune di Rho;

Rilevato che il Bilancio Consolidato anno 2020 del "Gruppo Comune di Rho" chiude con un Risultato di Esercizio di €. 4.370.992,75=;

Visti:

- la deliberazione di Consiglio Comunale n. 18 del 12/05/2021 con cui è stato approvato il Rendiconto della Gestione per l'Esercizio 2020 del Comune di Rho;
- la deliberazione di Consiglio Comunale n. 25 del 07/06/2021 con cui è stato approvato il Bilancio di Previsione 2021-2023 e relativi allegati, ai sensi del D.Lgs. n. 118/2011;
- la deliberazione di Giunta Comunale n. 131 del 29/06/2020 con cui è stato approvato il Piano Esecutivo di Gestione e il Piano della Performance 2021-2023;
- il vigente Statuto Comunale;
- il vigente Regolamento Comunale sul sistema dei controlli interni;

Visto il parere rilasciato dal Collegio dei Revisori in data 14/09/2021 (Allegato C);

Visto il parere favorevole espresso dalla Commissione Conti riunitasi in data 16/09/2021;

Attesa la propria competenza ai sensi dell'art. 48 del D.Lgs. n. 267/2000;

Visti i pareri favorevoli espressi, ai sensi dell'art. 49 del D.Lgs. n. 267/2000, in ordine alla regolarità tecnica e contabile, dal Direttore Area 4 Servizi di Programmazione economica e delle Entrate;

Presenti n. 23

Astenuti n. 3 (Kirn - Rho Popolare; Lemma - F.I.; Venchiarutti M5Stelle)

Votanti n. 20

Voti favorevoli n. 15

Voti contrari n. 5 (Cova, Scarlino - SiAmoRho; Giudici, Giussani - Lega; Tizzoni - Gente di Rho)

Con n. 15 voti favorevoli espressi nelle forme di legge;

DELIBERA

1. di approvare il Bilancio Consolidato Esercizio 2020 del “**Gruppo Comune di Rho**” (**Allegati A.1, A.2, A.3, A.4 e A.5**), corredato della relazione e nota integrativa (**Allegato B**), allegati alla presente deliberazione quale parte integrante e sostanziale;
2. di prendere atto che il risultato d’esercizio del Bilancio Consolidato 2020 del “Gruppo Comune di Rho”, è pari ad €. 4.370.992,75=;
3. di dare mandato al Direttore Area Servizi di Programmazione economica e delle Entrate di provvedere alla pubblicazione del presente atto con il relativo allegato sul sito istituzionale dell’Ente;
4. di trasmettere la presente deliberazione alla Corte dei Conti - Sezione Regionale per la Lombardia.

Successivamente, il Presidente invita il Consiglio Comunale a procedere alla votazione per dichiarare la presente deliberazione immediatamente eseguibile, al fine di provvedere tempestivamente ai successivi adempimenti amministrativi;

Esce il Consigliere Tizzoni; presenti n. 22;

IL CONSIGLIO COMUNALE

Presenti n. 22

Astenuti n. 2 (Lemma - F.I.; Venchiarutti M5Stelle)

Votanti n. 20

Voti favorevoli n. 16

Voti contrari n. 4 (Cova, Scarlino - SiAmoRho; Giudici, Giussani - Lega)

Con n. 16 voti favorevoli espressi nelle forme di legge;

DELIBERA

di dichiarare la presente deliberazione immediatamente eseguibile ai sensi dell’art. 134, comma 4, del D.Lgs. n. 267/2000.



Estremi della Proposta

Proposta Nr. **2021 / 84**

Ufficio Proponente: **Bilancio e Finanze**

Oggetto: **ESAME ED APPROVAZIONE DEL BILANCIO CONSOLIDATO 2020 DEL 'GRUPPO COMUNE DI RHO'.**

Parere Tecnico

Ufficio Proponente (Bilancio e Finanze)

In ordine alla regolarità tecnica della presente proposta, ai sensi dell'art. 49, comma 1, TUEL - D.Lgs. n. 267 del 18.08.2000, si esprime parere FAVOREVOLE.

Sintesi parere: Parere Favorevole

Data 09/09/2021

Il Responsabile di Settore
Vittorio Dell'Acqua

Parere Contabile

Bilancio e Finanze

In ordine alla regolarità contabile della presente proposta, ai sensi dell'art. 49, comma 1, TUEL - D.Lgs. n. 267 del 18.08.2000, si esprime parere FAVOREVOLE.

Sintesi parere: Parere Favorevole

Data 13/09/2021

Responsabile del Servizio Finanziario
Vittorio Dell'Acqua

Letto, confermato e sottoscritto con firma digitale.

LA PRESIDENTE
Marisa Sinigaglia

IL Vice Segretario Generale
Emanuela Marcoccia

Documento firmato digitalmente ai sensi dell'art. 24 del D.Lgs. n. 82/2005 e depositato presso la sede dell'Amministrazione Comunale di RHO. Ai sensi dell'art. 3 del D.Lgs. 39/93 si indica che il documento è stato emanato da:

SINIGAGLIA MARISA;1;168377949352305690441994344688330870295
Emanuela Marcoccia;2;1668635843575444408

DELIBERA N. 54 DEL 21/09/2021

CERTIFICATO DI PUBBLICAZIONE

Si certifica che il presente verbale è stato pubblicato all'Albo Pretorio on line del Comune dal 23/09/2021 al 08/10/2021 per quindici giorni consecutivi, ai sensi e per gli effetti di cui all'art. 124 - comma 1 - del D.Lgs. n. 267 del 18.08.2000.

IL SEGRETARIO GENERALE
Matteo Bottari

ESECUTIVITA'

La presente deliberazione è diventata esecutiva il 04/10/2021 a norma dell'art. 134, comma 3°, del D.Lgs. n. 267/2000.

IL SEGRETARIO GENERALE
Matteo Bottari

Documento firmato digitalmente ai sensi dell'art. 24 del D.Lgs. n. 82/2005 e depositato presso la sede dell'Amministrazione Comunale di RHO. Ai sensi dell'art. 3 del D.Lgs. 39/93 si indica che il documento è stato emanato da:

BOTTARI MATTEO;1;54504045982175603237174673913937778706

	STATO PATRIMONIALE CONSOLIDATO (ATTIVO)	A.F.O.L. Metropolitana	A.Se.R. Azienda Servizi del Rhodense S.p.A.	Azienda Speciale FARMACIE Comunali di Rho	Cap Holding S.p.A.	CSBNO Culture Socialità Biblioteche Network Operativo	GeSeM S.r.l.	NED Reti distribuzione Gas S.r.l.	Nuovenergie S.p.A.	Nuovenergie Teleriscaldamento S.r.l.	Ser. Co.P. Azienda Speciale dei Comuni del Rhodense per i Servizi alla Persona	COMUNE DI RHO	AGGREGATO
	- importi esigibili entro l'esercizio successivo	€ 0,00	€ 0,00	€ 0,00	€ 2.584,00	€ 0,00	€ 0,00	€ 0,00	€ 0,00	€ 0,00	€ 0,00	€ 0,00	€ 2.584,00
	- importi esigibili oltre l'esercizio successivo	€ 0,00	€ 0,00	€ 0,00	€ 0,00	€ 0,00	€ 0,00	€ 0,00	€ 0,00	€ 0,00	€ 0,00	€ 0,00	€ 0,00
	c) imprese partecipate	€ 0,00	€ 0,00	€ 0,00	€ 0,00	€ 37.894,00	€ 0,00	€ 0,00	€ 0,00	€ 0,00	€ 0,00	€ 184.454,51	€ 222.348,51
	d) verso altri soggetti	€ 0,00	€ 0,00	€ 0,00	€ 0,00	€ 0,00	€ 0,00	€ 0,00	€ 0,00	€ 0,00	€ 0,00	€ 50.449,90	€ 50.449,90
3	Verso clienti ed utenti	€ 10.027.569,00	€ 3.539.021,00	€ 115.125,00	€ 234.826.662,00	€ 843.983,00	€ 2.389.039,00	€ 2.651.323,00	€ 9.507.800,00	€ 1.102.943,00	€ 1.892.932,00	€ 5.976.462,59	€ 272.872.859,59
	- importi esigibili entro l'esercizio successivo	€ 10.027.569,00	€ 3.539.021,00	€ 115.125,00	€ 232.923.765,00	€ 843.983,00	€ 2.389.039,00	€ 2.651.323,00	€ 9.507.800,00	€ 1.102.943,00	€ 1.892.932,00	€ 5.976.462,59	€ 270.969.962,59
	- importi esigibili oltre l'esercizio successivo	€ 0,00	€ 0,00	€ 0,00	€ 1.902.897,00	€ 0,00	€ 0,00	€ 0,00	€ 0,00	€ 0,00	€ 0,00	€ 0,00	€ 1.902.897,00
4	Altri Crediti	€ 911.567,00	€ 149.053,00	€ 37.508,00	€ 75.809.587,00	€ 302.771,00	€ 77.017,00	€ 4.621.895,00	€ 2.483.120,00	€ 429.731,00	€ 224.694,00	€ 7.992.926,63	€ 93.039.869,63
	a) verso l'Erario	€ 839.317,00	€ 130.580,00	€ 36.133,00	€ 59.218.057,00	€ 228.912,00	€ 40.092,00	€ 527.240,00	€ 1.425.016,00	€ 416.544,00	€ 211.388,00	€ 18.967,00	€ 63.092.246,00
	- importi esigibili entro l'esercizio successivo	€ 839.317,00	€ 121.656,00	€ 36.133,00	€ 7.254.678,00	€ 137.684,00	€ 40.092,00	€ 145.900,00	€ 569.336,00	€ 267.857,00	€ 103.872,00	€ 18.967,00	€ 9.535.492,00
	- importi esigibili oltre l'esercizio successivo	€ 0,00	€ 8.924,00	€ 0,00	€ 51.963.379,00	€ 91.228,00	€ 0,00	€ 381.340,00	€ 855.680,00	€ 148.687,00	€ 107.516,00	€ 0,00	€ 53.556.754,00
	b) per attività svolta per c/terzi	€ 0,00	€ 0,00	€ 0,00	€ 0,00	€ 0,00	€ 0,00	€ 0,00	€ 0,00	€ 0,00	€ 0,00	€ 35.550,66	€ 35.550,66
	c) altri	€ 72.250,00	€ 18.473,00	€ 1.375,00	€ 16.591.530,00	€ 73.859,00	€ 36.925,00	€ 4.094.655,00	€ 1.058.104,00	€ 13.187,00	€ 13.306,00	€ 7.938.408,97	€ 29.912.072,97
	- importi esigibili entro l'esercizio successivo	€ 72.250,00	€ 16.489,00	€ 1.375,00	€ 6.775.712,00	€ 73.859,00	€ 36.925,00	€ 4.088.931,52	€ 882.944,00	€ 1.531,00	€ 13.306,00	€ 7.938.408,97	€ 19.901.731,49
	- importi esigibili oltre l'esercizio successivo	€ 0,00	€ 1.984,00	€ 0,00	€ 9.815.818,00	€ 0,00	€ 0,00	€ 5.723,48	€ 175.160,00	€ 11.656,00	€ 0,00	€ 0,00	€ 10.010.341,48
	Totale Crediti	€ 10.939.136,00	€ 3.688.074,00	€ 152.633,00	€ 310.638.833,00	€ 1.184.648,00	€ 2.466.056,00	€ 7.273.218,00	€ 11.990.920,00	€ 1.532.674,00	€ 2.117.626,00	€ 27.050.574,01	€ 379.034.392,01
													€ 0,00
III	Attività finanziarie che non costituiscono immobilizzi												
1	partecipazioni	€ 0,00	€ 0,00	€ 0,00	€ 0,00	€ 0,00	€ 0,00	€ 0,00	€ 0,00	€ 0,00	€ 0,00	€ 0,00	€ 0,00
2	altri titoli	€ 0,00	€ 0,00	€ 0,00	€ 0,00	€ 0,00	€ 0,00	€ 0,00	€ 0,00	€ 0,00	€ 0,00	€ 0,00	€ 0,00
	Totale Attività Finanziarie che non costituiscono immobilizzi	€ 0,00	€ 0,00	€ 0,00	€ 0,00	€ 0,00	€ 0,00	€ 0,00	€ 0,00	€ 0,00	€ 0,00	€ 0,00	€ 0,00
IV	Disponibilità liquide												
1	Conto di tesoreria	€ 7.058.731,00	€ 0,00	€ 0,00	€ 0,00	€ 0,00	€ 0,00	€ 0,00	€ 0,00	€ 0,00	€ 0,00	€ 10.547.591,95	€ 17.606.322,95
	a) Istituto tesoriere	€ 7.058.731,00	€ 0,00	€ 0,00	€ 0,00	€ 0,00	€ 0,00	€ 0,00	€ 0,00	€ 0,00	€ 0,00	€ 10.547.591,95	€ 17.606.322,95
	b) presso Banca d'Italia	€ 0,00	€ 0,00	€ 0,00	€ 0,00	€ 0,00	€ 0,00	€ 0,00	€ 0,00	€ 0,00	€ 0,00	€ 0,00	€ 0,00
2	Altri depositi bancari e postali	€ 10.839,00	€ 1.264.927,00	€ 485.922,00	€ 42.473.409,00	€ 52.186,00	€ 1.908.747,00	€ 1.783.649,00	€ 960.769,00	€ 1.353.104,00	€ 4.635.124,00	€ 0,00	€ 54.928.676,00
	- importi esigibili entro l'esercizio successivo	€ 10.839,00	€ 1.264.927,00	€ 485.922,00	€ 42.473.409,00	€ 52.186,00	€ 1.908.747,00	€ 1.783.649,00	€ 960.769,00	€ 1.353.104,00	€ 4.635.124,00	€ 0,00	€ 54.928.676,00
	- importi esigibili oltre l'esercizio successivo	€ 0,00	€ 0,00	€ 0,00	€ 0,00	€ 0,00	€ 0,00	€ 0,00	€ 0,00	€ 0,00	€ 0,00	€ 0,00	€ 0,00
3	Denaro e valori in cassa	€ 712,00	€ 482,00	€ 30.939,00	€ 5.026,00	€ 7.874,00	€ 1.311,00	€ 0,00	€ 6.888,00	€ 0,00	€ 1.965,00	€ 0,00	€ 55.197,00
4	Altri conti presso la tesoreria statale intestati all'ente	€ 0,00	€ 0,00	€ 0,00	€ 0,00	€ 0,00	€ 0,00	€ 0,00	€ 0,00	€ 0,00	€ 0,00	€ 0,00	€ 0,00
	Totale Disponibilità Liquide	€ 7.070.282,00	€ 1.265.409,00	€ 516.861,00	€ 42.478.435,00	€ 60.060,00	€ 1.910.058,00	€ 1.783.649,00	€ 967.657,00	€ 1.353.104,00	€ 4.637.089,00	€ 10.547.591,95	€ 72.590.195,95
	TOTALE ATTIVO CIRCOLANTE (C)	€ 18.101.321,00	€ 4.953.483,00	€ 1.028.970,00	€ 362.226.385,00	€ 1.244.708,00	€ 4.376.114,00	€ 9.236.913,00	€ 12.958.577,00	€ 2.885.778,00	€ 6.754.715,00	€ 37.619.163,36	€ 461.386.127,36
	D) RATEI E RISCONTI												
1	Ratei attivi	€ 0,00	€ 0,00	€ 0,00	€ 0,00	€ 0,00	€ 0,00	€ 0,00	€ 0,00	€ 0,00	€ 2.950.637,00	€ 0,00	€ 2.950.637,00
2	Risconti attivi	€ 37.165,00	€ 18.490,00	€ 1.334,00	€ 10.008.053,00	€ 14.472,00	€ 55.102,00	€ 637.586,00	€ 72.717,00	€ 101.864,00	€ 14.674,00	€ 4.493,10	€ 10.965.950,10
	TOTALE RATEI E RISCONTI D)	€ 37.165,00	€ 18.490,00	€ 1.334,00	€ 10.008.053,00	€ 14.472,00	€ 55.102,00	€ 637.586,00	€ 72.717,00	€ 101.864,00	€ 2.965.311,00	€ 4.493,10	€ 13.916.587,10
	TOTALE ATTIVO	€ 19.237.478,00	€ 6.542.614,00	€ 1.330.990,00	€ 1.210.608.799,00	€ 3.526.363,00	€ 4.808.269,00	€ 42.199.383,00	€ 15.522.618,00	€ 18.699.612,00	€ 9.795.598,00	€ 247.661.571,52	€ 1.579.933.295,52
		€ 0,00	€ 0,00	€ 0,00	€ 0,00	€ 0,00	€ 0,00	€ 0,00	€ 0,00	€ 0,00	€ 0,00	€ 0,00	€ 0,00

- 1) con separata indicazione degli importi esigibili entro l'esercizio successivo
- 2) con separata indicazione degli importi esigibili oltre l'esercizio successivo
- 3) con separata indicazione degli importi relativi a beni indisponibili

	STATO PATRIMONIALE CONSOLIDATO (PASSIVO)	A.F.O.L. Metropolitana	A.Se.R. Azienda Servizi del Rhodense S.p.A.	Azienda Speciale FARMACIE Comunali di Rho	Cap Holding S.p.A.	CSBNO Culture Socialità Biblioteche Network Operativo	GeSeM S.r.l.	NED Reti distribuzione Gas S.r.l.	Nuovenergie S.p.A.	Nuovenergie Teleriscaldamento S.r.l.	Ser. Co.P. Azienda Speciale dei Comuni del Rhodense per i Servizi alla Persona	COMUNE DI RHO	AGGREGATO
	CONTI D'ORDINE												
1	Impegni su esercizi futuri	€ 0,00	€ 0,00	€ 0,00	€ 0,00	€ 0,00	€ 0,00	€ 0,00	€ 0,00	€ 0,00	€ 0,00	€ 15.096.922,13	€ 15.096.922,13
2	beni di terzi in uso	€ 0,00	€ 0,00	€ 0,00	€ 0,00	€ 0,00	€ 0,00	€ 0,00	€ 0,00	€ 0,00	€ 0,00	€ 0,00	€ 0,00
3	beni dati in uso a terzi	€ 0,00	€ 0,00	€ 0,00	€ 0,00	€ 0,00	€ 0,00	€ 0,00	€ 0,00	€ 0,00	€ 0,00	€ 0,00	€ 0,00
4	garanzie prestate ad amministrazioni pubbliche	€ 0,00	€ 0,00	€ 0,00	€ 0,00	€ 0,00	€ 0,00	€ 0,00	€ 0,00	€ 0,00	€ 0,00	€ 0,00	€ 0,00
5	garanzie prestate a imprese controllate	€ 0,00	€ 0,00	€ 0,00	€ 0,00	€ 0,00	€ 0,00	€ 0,00	€ 0,00	€ 0,00	€ 0,00	€ 0,00	€ 0,00
6	garanzie prestate a imprese partecipate	€ 0,00	€ 0,00	€ 0,00	€ 0,00	€ 0,00	€ 0,00	€ 0,00	€ 0,00	€ 0,00	€ 0,00	€ 0,00	€ 0,00
7	garanzie prestate ad altre imprese	€ 0,00	€ 0,00	€ 0,00	€ 0,00	€ 0,00	€ 0,00	€ 0,00	€ 0,00	€ 0,00	€ 0,00	€ 0,00	€ 0,00
	TOTALE CONTI D'ORDINE	€ 0,00	€ 0,00	€ 0,00	€ 0,00	€ 0,00	€ 0,00	€ 0,00	€ 0,00	€ 0,00	€ 0,00	€ 15.096.922,13	€ 15.096.922,13

1) con separata indicazione degli importi esigibili oltre l'esercizio successivo

2) non comprende debiti derivanti dall'attività di sostituto d'imposta. I debiti derivanti da tale attività sono considerati nelle voci 5 a) e b)

BILANCI SOCIETA' E ORGANISMI GRUPPO COMUNE DI RHO - ESERCIZIO 2020

ALLEGATO A.1

	CONTO ECONOMICO CONSOLIDATO	A.F.O.L. Metropolitana	A.Se.R. Azienda Servizi del Rhodense S.p.A.	Azienda Speciale FARMACIE Comunali di Rho	Cap Holding S.p.A.	CSBNO Culture Socialità Biblioteche Network Operativo	GeSem S.r.l.	NED Reti distribuzione Gas S.r.l.	Nuovenergie S.p.A.	Nuovenergie Teleriscaldamento S.r.l.	Ser. Co.P. Azienda Speciale dei Comuni del Rhodense per i Servizi alla Persona	COMUNE DI RHO	AGGREGATO
	A) COMPONENTI POSITIVI DELLA GESTIONE												
1	Proventi da tributi	€ 0,00	€ 0,00	€ 0,00	€ 0,00	€ 0,00	€ 0,00	€ 0,00	€ 0,00	€ 0,00	€ 0,00	€ 23.307.395,92	€ 23.307.395,92
2	Proventi da fondi perequativi	€ 0,00	€ 0,00	€ 0,00	€ 0,00	€ 0,00	€ 0,00	€ 0,00	€ 0,00	€ 0,00	€ 0,00	€ 6.034.164,63	€ 6.034.164,63
3	Proventi da trasferimenti e contributi	€ 0,00	€ 0,00	€ 0,00	€ 0,00	€ 0,00	€ 0,00	€ 0,00	€ 0,00	€ 0,00	€ 0,00	€ 9.333.991,32	€ 9.333.991,32
a	Proventi da trasferimenti correnti	€ 0,00	€ 0,00	€ 0,00	€ 0,00	€ 0,00	€ 0,00	€ 0,00	€ 0,00	€ 0,00	€ 0,00	€ 8.136.115,04	€ 8.136.115,04
b	Quota annuale di contributi agli investimenti	€ 0,00	€ 0,00	€ 0,00	€ 0,00	€ 0,00	€ 0,00	€ 0,00	€ 0,00	€ 0,00	€ 0,00	€ 1.197.876,28	€ 1.197.876,28
c	Contributi agli investimenti	€ 0,00	€ 0,00	€ 0,00	€ 0,00	€ 0,00	€ 0,00	€ 0,00	€ 0,00	€ 0,00	€ 0,00	€ 0,00	€ 0,00
4	Ricavi delle vendite e prestazioni e proventi da servizi pubblici	€ 14.598.045,00	€ 7.930.020,00	€ 2.918.592,00	€ 236.138.137,00	€ 4.040.332,00	€ 5.494.708,00	€ 7.035.667,00	€ 30.013.148,00	€ 4.334.453,00	€ 26.264.828,00	€ 4.649.199,36	€ 343.417.129,36
a	Proventi derivanti dalla gestione dei beni	€ 0,00	€ 0,00	€ 0,00	€ 0,00	€ 0,00	€ 0,00	€ 0,00	€ 0,00	€ 0,00	€ 0,00	€ 3.257.200,55	€ 3.257.200,55
b	Ricavi della vendita di beni	€ 0,00	€ 0,00	€ 2.918.592,00	€ 0,00	€ 288.227,00	€ 0,00	€ 0,00	€ 0,00	€ 0,00	€ 0,00	€ 139.554,48	€ 3.346.373,48
c	Ricavi e proventi dalla prestazione di servizi	€ 14.598.045,00	€ 7.930.020,00	€ 0,00	€ 236.138.137,00	€ 3.752.105,00	€ 5.494.708,00	€ 7.035.667,00	€ 30.013.148,00	€ 4.334.453,00	€ 26.264.828,00	€ 1.252.444,33	€ 336.813.555,33
5	Variazioni nelle rimanenze di prodotti in corso di lavorazione, etc. (+/-)	€ 0,00	€ 0,00	€ 0,00	€ 0,00	€ 0,00	€ 0,00	€ 0,00	€ 0,00	€ 0,00	€ 0,00	€ 0,00	€ 0,00
6	Variazione dei lavori in corso su ordinazione	€ 0,00	€ 0,00	€ 0,00	€ 512.271,00	€ 0,00	€ 0,00	€ 0,00	€ 0,00	€ 0,00	€ 0,00	€ 0,00	€ 512.271,00
7	Incrementi di immobilizzazioni per lavori interni	€ 0,00	€ 0,00	€ 0,00	€ 92.315.625,00	€ 0,00	€ 0,00	€ 1.177.293,00	€ 0,00	€ 0,00	€ 0,00	€ 0,00	€ 93.492.918,00
8	Altri ricavi e proventi diversi	€ 7.500.900,00	€ 1.167.701,00	€ 14.113,00	€ 13.117.661,00	€ 1.775.484,00	€ 66.369,00	€ 2.773.366,00	€ 461.476,00	€ 77.293,00	€ 9.661,00	€ 4.545.624,70	€ 31.509.648,70
	Totale componenti positivi della gestione A)	€ 22.098.945,00	€ 9.097.721,00	€ 2.932.705,00	342.083.694,00	€ 5.815.816,00	€ 5.561.077,00	€ 10.986.326,00	€ 30.474.624,00	€ 4.411.746,00	€ 26.274.489,00	€ 47.870.375,93	€ 507.607.518,93
	B) COMPONENTI NEGATIVI DELLA GESTIONE												
9	Acquisto di materie prime e/o beni di consumo	€ 266.245,00	€ 54.088,00	€ 2.089.548,00	€ 10.782.124,00	€ 209.203,00	€ 0,00	€ 848.215,00	€ 23.425.753,00	€ 2.211.030,00	€ 232.725,00	€ 374.458,93	€ 40.493.389,93
10	Prestazione di servizi	€ 5.075.455,00	€ 7.450.294,00	€ 131.600,00	€ 174.520.632,00	€ 2.050.189,00	€ 2.666.789,00	€ 1.236.178,00	€ 2.896.330,00	€ 601.005,00	€ 22.078.383,00	€ 19.914.810,47	€ 238.621.665,47
11	Utilizzo beni di terzi	€ 502.094,00	€ 144.959,00	€ 75.772,00	€ 6.747.164,00	€ 36.771,00	€ 67.374,00	€ 3.545.300,00	€ 192.361,00	€ 81.664,00	€ 86.772,00	€ 319.256,86	€ 11.799.487,86
12	Trasferimenti e contributi	€ 0,00	€ 0,00	€ 0,00	€ 0,00	€ 0,00	€ 0,00	€ 0,00	€ 0,00	€ 0,00	€ 0,00	€ 2.437.921,77	€ 2.437.921,77
a	Trasferimenti correnti	€ 0,00	€ 0,00	€ 0,00	€ 0,00	€ 0,00	€ 0,00	€ 0,00	€ 0,00	€ 0,00	€ 0,00	€ 2.400.043,94	€ 2.400.043,94
b	Contributi agli investimenti ad altre Amministrazioni pubbliche	€ 0,00	€ 0,00	€ 0,00	€ 0,00	€ 0,00	€ 0,00	€ 0,00	€ 0,00	€ 0,00	€ 0,00	€ 0,00	€ 0,00
c	Contributi agli investimenti ad altri soggetti	€ 0,00	€ 0,00	€ 0,00	€ 0,00	€ 0,00	€ 0,00	€ 0,00	€ 0,00	€ 0,00	€ 0,00	€ 37.877,83	€ 37.877,83
13	Personale	€ 16.369.919,00	€ 652.068,00	€ 585.918,00	€ 45.737.339,00	€ 2.820.093,00	€ 2.408.266,00	€ 1.236.086,00	€ 1.415.347,00	€ 349.685,00	€ 3.463.090,00	€ 8.623.743,98	€ 83.661.554,98
14	Ammortamenti e svalutazioni	€ 583.881,00	€ 499.227,00	€ 23.122,00	€ 54.174.442,00	€ 456.670,00	€ 171.509,00	€ 1.121.456,00	€ 1.147.948,00	€ 815.059,00	€ 125.245,00	€ 11.038.720,08	€ 70.157.279,08
a	ammortamenti di immobilizzazioni immateriali	€ 100.770,00	€ 171.419,00	€ 1.562,00	€ 45.461.442,00	€ 144.076,00	€ 14.978,00	€ 98.499,00	€ 186.975,00	€ 22.235,00	€ 16.191,00	€ 549.799,58	€ 46.767.946,58
b	ammortamenti di immobilizzazioni materiali	€ 312.277,00	€ 61.857,00	€ 17.847,00	€ 2.117.604,00	€ 312.594,00	€ 131.586,00	€ 1.022.957,00	€ 149.844,00	€ 792.824,00	€ 12.618,00	€ 5.213.229,81	€ 10.145.237,81
c	altre svalutazioni delle immobilizzazioni	€ 0,00	€ 0,00	€ 3.713,00	€ 0,00	€ 0,00	€ 0,00	€ 0,00	€ 0,00	€ 0,00	€ 96.436,00	€ 0,00	€ 100.149,00
d	svalutazione dei crediti	€ 170.834,00	€ 265.951,00	€ 0,00	€ 6.595.396,00	€ 0,00	€ 24.945,00	€ 0,00	€ 811.129,00	€ 0,00	€ 0,00	€ 5.275.690,69	€ 13.143.945,69
15	Variazioni nelle rimanenze di materie prime e/o beni di consumo (+/-)	-€ 7.768,00	€ 0,00	€ 27.926,00	-€ 130.694,00	€ 0,00	€ 0,00	-€ 50.898,00	€ 0,00	€ 0,00	€ 0,00	€ 8.693,87	-€ 152.740,13
16	Accantonamenti per rischi	€ 291.126,00	€ 0,00	€ 0,00	€ 2.554.768,00	€ 0,00	€ 0,00	€ 0,00	€ 0,00	€ 0,00	€ 237.984,00	€ 666.002,00	€ 3.749.880,00
17	Altri accantonamenti	€ 0,00	€ 0,00	€ 0,00	€ 425.013,00	€ 0,00	€ 68.122,00	€ 100.000,00	€ 0,00	€ 0,00	€ 0,00	€ 0,00	€ 593.135,00
18	Oneri diversi di gestione	€ 86.072,00	€ 71.134,00	€ 17.046,00	€ 15.639.962,00	€ 179.193,00	€ 58.957,00	€ 2.709.552,00	€ 133.833,00	€ 9.419,00	€ 33.356,00	€ 451.053,72	€ 19.389.577,72
	totale componenti negativi della gestione B)	€ 23.167.024,00	€ 8.871.770,00	€ 2.950.932,00	€ 310.450.750,00	€ 5.752.119,00	€ 5.441.017,00	€ 10.745.889,00	€ 29.211.572,00	€ 4.067.862,00	€ 26.257.555,00	€ 43.834.661,68	€ 470.751.151,68
	DIFFERENZA FRA COMP. POSITIVI E NEGATIVI DELLA GESTIONE (A-B)	-€ 1.068.079,00	€ 225.951,00	-€ 18.227,00	€ 31.632.944,00	€ 63.697,00	€ 120.060,00	€ 240.437,00	€ 1.263.052,00	€ 343.884,00	€ 16.934,00	€ 4.035.714,25	€ 36.856.367,25
	C) PROVENTI ED ONERI FINANZIARI												
	Proventi finanziari												
19	Proventi da partecipazioni	€ 0,00	€ 0,00	€ 0,00	€ 0,00	€ 0,00	€ 0,00	€ 0,00	€ 0,00	€ 0,00	€ 0,00	€ 416.773,84	€ 416.773,84
a	da società controllate	€ 0,00	€ 0,00	€ 0,00	€ 0,00	€ 0,00	€ 0,00	€ 0,00	€ 0,00	€ 0,00	€ 0,00	€ 271.933,84	€ 271.933,84
b	da società partecipate	€ 0,00	€ 0,00	€ 0,00	€ 0,00	€ 0,00	€ 0,00	€ 0,00	€ 0,00	€ 0,00	€ 0,00	€ 144.840,00	€ 144.840,00
c	da altri soggetti	€ 0,00	€ 0,00	€ 0,00	€ 0,00	€ 0,00	€ 0,00	€ 0,00	€ 0,00	€ 0,00	€ 0,00	€ 0,00	€ 0,00
20	Altri proventi finanziari	€ 198,00	€ 1.558,00	€ 1.433,00	€ 1.248.392,00	€ 0,00	€ 167,00	€ 678,00	€ 62.290,00	€ 3.707,00	€ 2.391,00	€ 12.691,72	€ 1.333.505,72
	Totale proventi finanziari	€ 198,00	€ 1.558,00	€ 1.433,00	€ 1.248.392,00	€ 0,00	€ 167,00	€ 678,00	€ 62.290,00	€ 3.707,00	€ 2.391,00	€ 429.465,56	€ 1.750.279,56
	Oneri finanziari												
21	Interessi ed altri oneri finanziari	€ 4.551,00	€ 24.284,00	€ 14,00	€ 5.533.905,00	€ 29.963,00	€ 2,00	€ 256.631,00	€ 78.095,00	€ 125.461,00	€ 4.752,00	€ 1.185.094,72	€ 7.242.752,72
a	Interessi passivi	€ 0,00	€ 21.966,00	€ 0,00	€ 4.411.993,00	€ 0,00	€ 0,00	€ 256.631,00	€ 0,00	€ 0,00	€ 0,00	€ 1.185.094,72	€ 5.875.684,72
b	Altri oneri finanziari	€ 4.551,00	€ 2.318,00	€ 14,00	€ 1.121.912,00	€ 29.963,00	€ 2,00	€ 0,00	€ 78.095,00	€ 125.461,00	€ 4.752,00	€ 0,00	€ 1.367.068,00
	Totale oneri finanziari	€ 4.551,00	€ 24.284,00	€ 14,00	€ 5.533.905,00	€ 29.963,00	€ 2,00	€ 256.631,00	€ 78.095,00	€ 125.461,00	€ 4.752,00	€ 1.185.094,72	€ 7.242.752,72
	totale proventi ed oneri finanziari C)	-€ 4.353,00	-€ 22.726,00	€ 1.419,00	-€ 4.285.513,00	-€ 29.963,00	€ 165,00	-€ 255.953,00	-€ 15.805,00	-€ 121.754,00	-€ 2.361,00	-€ 755.629,16	-€ 5.492.473,16
	D) RETTIFICHE DI VALORE ATTIVITA' FINANZIARIE												
22	Rivalutazioni	€ 0,00	€ 0,00	€ 0,00	€ 0,00	€ 0,00	€ 0,00	€ 0,00	€ 0,00	€ 0,00	€ 0,00	€ 0,00	€ 0,00
23	Svalutazioni	€ 0,00	€ 0,00	€ 0,00	€ 138.688,00	€ 0,00	€ 0,00	€ 0,00	€ 0,00	€ 0,00	€ 0,00	€ 800,00	€ 139.488,00
	totale rettifiche di valore attività finanziarie D)	€ 0,00	€ 0,00	€ 0,00	-€ 138.688,00	€ 0,00	€ 0,00	€ 0,00	€ 0,00	€ 0,00	€ 0,00	-€ 800,00	-€ 139.488,00
	E) PROVENTI ED ONERI STRAORDINARI												
24	Proventi straordinari												
a	Proventi da permessi di costruire	€ 0,00	€ 0,00	€ 0,00	€ 0,00	€ 0,00	€ 0,00	€ 0,00	€ 0,00	€ 0,00	€ 0,00	€ 1.500.000,00	€ 1.500.000,00
b	Proventi da trasferimenti in conto capitale	€ 0,00	€ 0,00	€ 0,00	€ 0,00	€ 0,00	€ 0,00	€ 0,00	€ 0,00	€ 0,00	€ 0,00	€ 0,00	€ 0,00
c	Sopravvenienze attive e insussistenze del passivo	€ 0,00	€ 0,00	€ 0,00	€ 2.581.595,00	€ 263.894,00	€ 0,00	€ 136.261,00	€ 0,00	€ 0,00	€ 107.528,00	€ 4.188.934,41	€ 7.278.212,41

BILANCI SOCIETA' E ORGANISMI GRUPPO COMUNE DI RHO - ESERCIZIO 2020

ALLEGATO A.1

	CONTO ECONOMICO CONSOLIDATO	A.F.O.L. Metropolitana	A.Se.R. Azienda Servizi del Rhodense S.p.A.	Azienda Speciale FARMACIE Comunali di Rho	Cap Holding S.p.A.	CSBNO Culture Socialità Biblioteche Network Operativo	GeSeM S.r.l.	NED Reti distribuzione Gas S.r.l.	Nuovenergie S.p.A.	Nuovenergie Teleriscaldamento S.r.l.	Ser. Co.P. Azienda Speciale dei Comuni del Rhodense per i Servizi alla Persona	COMUNE DI RHO	AGGREGATO
	d Plusvalenze patrimoniali	€ 0,00	€ 0,00	€ 0,00	€ 69.959,00	€ 0,00	€ 0,00	€ 0,00	€ 0,00	€ 0,00	€ 0,00	€ 0,00	€ 69.959,00
	e Altri proventi straordinari	€ 1.813.035,00	€ 0,00	€ 0,00	€ 0,00	€ 0,00	€ 0,00	€ 34.125,00	€ 0,00	€ 0,00	€ 0,00	€ 0,00	€ 1.847.160,00
	Totale proventi	€ 1.813.035,00	€ 0,00	€ 0,00	€ 2.651.554,00	€ 263.894,00	€ 0,00	€ 170.386,00	€ 0,00	€ 0,00	€ 107.528,00	€ 5.688.934,41	€ 10.695.331,41
25	Oneri straordinari												
	a Trasferimenti in conto capitale	€ 0,00	€ 0,00	€ 0,00	€ 0,00	€ 0,00	€ 0,00	€ 0,00	€ 0,00	€ 0,00	€ 0,00	€ 0,00	€ 0,00
	b Sopravvenienze passive e insussistenze dell'attivo	€ 0,00	€ 0,00	€ 0,00	€ 3.781.277,00	€ 150.598,00	€ 0,00	€ 0,00	€ 0,00	€ 0,00	€ 9.889,00	€ 4.347.542,39	€ 8.289.306,39
	c Minusvalenze patrimoniali	€ 0,00	€ 0,00	€ 0,00	€ 0,00	€ 0,00	€ 0,00	€ 87.713,00	€ 0,00	€ 0,00	€ 0,00	€ 0,00	€ 87.713,00
	d Altri oneri straordinari	€ 449.228,00	€ 0,00	€ 0,00	€ 0,00	€ 0,00	€ 0,00	€ 0,00	€ 0,00	€ 0,00	€ 0,00	€ 22.236,95	€ 471.464,95
	Totale oneri	€ 449.228,00	€ 0,00	€ 0,00	€ 3.781.277,00	€ 150.598,00	€ 0,00	€ 87.713,00	€ 0,00	€ 0,00	€ 9.889,00	€ 4.369.779,34	€ 8.848.484,34
	Totale (E) (E20-E21)	€ 1.363.807,00	€ 0,00	€ 0,00	-€ 1.129.723,00	€ 113.296,00	€ 0,00	€ 82.673,00	€ 0,00	€ 0,00	€ 97.639,00	€ 1.319.155,07	€ 1.846.847,07
	RISULTATO PRIMA DELLE IMPOSTE (A-B+C+-D+-E)	€ 291.375,00	€ 203.225,00	-€ 16.808,00	€ 26.079.020,00	€ 147.030,00	€ 120.225,00	€ 67.157,00	€ 1.247.247,00	€ 222.130,00	€ 112.212,00	€ 4.598.440,16	€ 33.071.253,16
26	Imposte (*)	€ 289.694,00	€ 93.507,00	-€ 6.939,00	€ 7.510.068,00	€ 63.778,00	€ 69.205,00	€ 10.960,00	€ 377.686,00	€ 45.881,00	€ 96.536,00	€ 547.956,92	€ 9.098.332,92
27	RISULTATO DELL'ESERCIZIO (comprensivo della quota di pertinenza di terzi)	€ 1.681,00	€ 109.718,00	-€ 9.869,00	€ 18.568.952,00	€ 83.252,00	€ 51.020,00	€ 56.197,00	€ 869.561,00	€ 176.249,00	€ 15.676,00	€ 4.050.483,24	€ 23.972.920,24
28	Risultato dell'esercizio di pertinenza di terzi												

* per gli enti in contabilità finanziaria la voce si riferisce all'IRAP

	STATO PATRIMONIALE CONSOLIDATO (ATTIVO)	A.F.O.L. Metropolitana (1,57%)	A.Se.R. Azienda Servizi del Rhodense S.p.A.	Azienda Speciale FARMACIE Comunali di Rho	Cap Holding S.p.A. (1,9725%)	CSBNO Culture Socialità Biblioteche Network Operativo (6,92%)	GeSeM S.r.l. (9,60%)	NED Reti distribuzione Gas S.r.l.	Nuovenergie S.p.A. (48,28%)	Nuovenergie Teleriscaldament o S.r.l. (48,60%)	Ser. Co.P. Azienda Speciale dei Comuni del Rhodense per i Servizi alla Persona (27,42%)	COMUNE DI RHO	AGGREGATO RETTIFICHE
	A) Crediti verso lo Stato ed altre Amministrazioni Pubbliche per la partecipazione al fondo di dotazione/Verso soci per versamenti ancora dovuti		€ 0,00	€ 0,00	€ 0,00	€ 0,00	€ 0,00	€ 0,00	€ 0,00	€ 0,00	€ 0,00	€ 0,00	€ 0,00
	TOTALE CREDITI vs PARTECIPANTI (A)	€ 0,00	€ 0,00	€ 0,00	€ 0,00	€ 0,00	€ 0,00	€ 0,00	€ 0,00	€ 0,00	€ 0,00	€ 0,00	€ 0,00
	B) IMMOBILIZZAZIONI												
I	<u>Immobilizzazioni immateriali</u>												
1	Costi di impianto e di ampliamento												
2	Costi di ricerca, sviluppo e pubblicità												
3	Diritti di brevetto ed utilizzazione opere dell'ingegno												
4	Concessioni, licenze, marchi e diritti simili												
5	Avviamento												
6	Immobilizzazioni in corso ed acconti												
7	Altre												
	Totale immobilizzazioni immateriali	€ 0,00	€ 0,00	€ 0,00	€ 0,00	€ 0,00	€ 0,00	€ 0,00	€ 0,00	€ 0,00	€ 0,00	€ 0,00	€ 0,00
II	<u>Immobilizzazioni materiali (3)</u>												
1	Beni Demaniali	€ 0,00	€ 0,00	€ 0,00	€ 0,00	€ 0,00	€ 0,00	€ 0,00	€ 0,00	€ 0,00	€ 0,00	-€ 325.000,00	-€ 325.000,00
1:01	Terreni												€ 0,00
1:02	Fabbricati												
1:03	Infrastrutture											-€ 325.000,00	Net Srl:€Euro 325.000
1:09	Altri beni demaniali												€ 0,00
III	2 <u>Altre Immobilizzazioni materiali (3)</u>	€ 0,00	€ 0,00	€ 0,00	€ 0,00	€ 0,00	€ 0,00	€ 0,00	€ 0,00	€ 0,00	€ 0,00	€ 0,00	€ 0,00
2.1	Terreni												€ 0,00
a)	di cui in leasing finanziario												€ 0,00
2:02	Fabbricati												€ 0,00
a)	di cui in leasing finanziario												€ 0,00
2:03	Impianti e macchinari												€ 0,00
a)	di cui in leasing finanziario												€ 0,00
2:04	Attrezzature industriali e commerciali												€ 0,00
2:05	Mezzi di trasporto												€ 0,00
2:06	Macchine per ufficio e hardware												€ 0,00
2:07	Mobili e arredi												€ 0,00
2:08	Infrastrutture												€ 0,00
2:09	Diritti reali di godimento												€ 0,00
2:99	Altri beni materiali												€ 0,00
3	Immobilizzazioni in corso e acconti												€ 0,00
	Totale immobilizzazioni materiali	€ 0,00	€ 0,00	€ 0,00	€ 0,00	€ 0,00	€ 0,00	€ 0,00	€ 0,00	€ 0,00	€ 0,00	-€ 325.000,00	-€ 325.000,00
IV	<u>Immobilizzazioni Finanziarie (1)</u>												
1	Partecipazioni in:	€ 0,00	€ 0,00	€ 0,00	€ 0,00	€ 0,00	€ 0,00	€ 0,00	€ 0,00	€ 0,00	€ 0,00	€ 0,00	€ 0,00
a)	Imprese controllate												€ 0,00
b)	Imprese partecipate												€ 0,00
c)	Altri soggetti												€ 0,00
2	Crediti verso:	€ 0,00	€ 0,00	€ 0,00	€ 0,00	€ 0,00	€ 0,00	€ 0,00	€ 0,00	€ 0,00	€ 0,00	€ 0,00	€ 0,00
a)	altre amministrazioni pubbliche												€ 0,00
b)	imprese controllate												€ 0,00
c)	imprese partecipate												€ 0,00
d)	altri soggetti												€ 0,00
3	Altri titoli												€ 0,00
	Totale immobilizzazioni finanziarie	€ 0,00	€ 0,00	€ 0,00	€ 0,00	€ 0,00	€ 0,00	€ 0,00	€ 0,00	€ 0,00	€ 0,00	€ 0,00	€ 0,00
	TOTALE IMMOBILIZZAZIONI (B)	€ 0,00	€ 0,00	€ 0,00	€ 0,00	€ 0,00	€ 0,00	€ 0,00	€ 0,00	€ 0,00	€ 0,00	-€ 325.000,00	-€ 325.000,00
	C) ATTIVO CIRCOLANTE												
I	<u>Rimanenze</u>												€ 0,00
	Totale rimanenze	€ 0,00	€ 0,00	€ 0,00	€ 0,00	€ 0,00	€ 0,00	€ 0,00	€ 0,00	€ 0,00	€ 0,00	€ 0,00	€ 0,00
II	<u>Crediti (2)</u>												
1	Crediti di natura tributaria	€ 0,00	€ 0,00	€ 0,00	€ 0,00	€ 0,00	€ 0,00	€ 0,00	€ 0,00	€ 0,00	€ 0,00	€ 0,00	€ 0,00
a)	Crediti da tributi destinati al finanziamento della Sanità												€ 0,00
b)	Altri crediti da tributi												€ 0,00
c)	Crediti da Fondi perequativi												€ 0,00
2	Crediti per trasferimenti e contributi	COMUNE Euro 64.207,33 Ser.Co.P.: Euro 55.847,30 CAP HOLDING (con Amiacque) €Euro 1.040	COMUNE Euro 205.265,95 CAP HOLDING (con Amiacque): Euro 3.035,00 Ser.Co.P.:Euro 4.100,74	AFOL Euro 8.180,50 COMUNE Euro 119.457,00 Nuovenergie Spa: Euro 28,94	€ 0,00	COMUNE: Euro 255.852,83	NET: Euro 287.756,23 COMUNE: Euro 32.051,07 Nuovenergie Spa: Euro 890,137	€ 0,00	NED : Euro 34.870,50 COMUNE: Euro 120.608,40	€ 0,00	A.S.E.R. Euro 146.157,31 CAP HOLDING (con Amiacque):Euro 26.652,50 GESEM: Euro 134.918,17 NED: Euro 1.620.622,66 NET: Euro 163.868,17 Ser.Co.P. :Euro 69.307,59 CSBNO: Euro 34.717,25 ASFC: Euro 21.740,86	€ 0,00	€ 0,00
a)	verso amministrazioni pubbliche												€ 0,00
b)	imprese controllate												€ 0,00
	- importi esigibili entro l'esercizio successivo												€ 0,00
	- importi esigibili oltre l'esercizio successivo												€ 0,00
c)	imprese partecipate												€ 0,00
d)	verso altri soggetti												€ 0,00
3	Verso clienti ed utenti	-€ 57.895,36	-€ 212.401,69	-€ 36,39	-€ 10.565,73	-€ 1.404,46	-€ 24.561,87	-€ 1.209.944,80	-€ 20.716,53	-€ 93.486,18	-€ 100.215,04	-€ 1.903.045,22	-€ 3.634.273,27

	STATO PATRIMONIALE CONSOLIDATO (ATTIVO)	A.F.O.L. Metropolitana (1,57%)	A.Se.R. Azienda Servizi del Rhodense S.p.A.	Azienda Speciale FARMACIE Comunali di Rho	Cap Holding S.p.A. (1,9725%)	CSBNO Culture Socialità Biblioteche Network Operativo (6,92%)	GeSeM S.r.l. (9,60%)	NED Reti distribuzione Gas S.r.l.	Nuovenergie S.p.A. (48,28%)	Nuovenergie Teleriscaldament o S.r.l. (48,60%)	Ser. Co.P. Azienda Speciale dei Comuni del Rhodense per i Servizi alla Persona (27,42%)	COMUNE DI RHO	AGGREGATO RETTIFICHE
	- importi esigibili entro l'esercizio successivo	-€ 57.895,36	-€ 212.401,69	-€ 36,39	-€ 10.565,73	-€ 1.404,46	-€ 24.561,87	-€ 1.209.944,80	-€ 20.716,53	-€ 93.486,18	-€ 100.215,04	-€ 1.903.045,22	-€ 3.634.273,27
	- importi esigibili oltre l'esercizio successivo		€ 0,00							€ 0,00	€ 0,00		€ 0,00
4	Altri Crediti	€ 0,00	€ 0,00	€ 0,00	€ 0,00	€ 0,00	€ 0,00	€ 0,00	€ 0,00	€ 0,00	€ 0,00	-€ 689.195,94	-€ 689.195,94
	a) verso l'Erario												€ 0,00
	- importi esigibili entro l'esercizio successivo												€ 0,00
	- importi esigibili oltre l'esercizio successivo												€ 0,00
	b) per attività svolta per c/terzi					COMUNE: Euro 20.295,64					COMUNE: Euro 365.481,56		€ 0,00
	c) altri	€ 0,00	€ 0,00	€ 0,00	€ 0,00	€ 0,00	€ 0,00	€ 0,00				-€ 689.195,94	-€ 689.195,94
	- importi esigibili entro l'esercizio successivo												-€ 689.195,94
	- importi esigibili oltre l'esercizio successivo												€ 0,00
	Totale Crediti	-€ 57.895,36	-€ 212.401,69	-€ 36,39	-€ 10.565,73	-€ 1.404,46	-€ 24.561,87	-€ 1.209.944,80	-€ 20.716,53	-€ 93.486,18	-€ 100.215,04	-€ 2.592.241,16	-€ 4.323.469,21
III	Attività finanziarie che non costituiscono immobilizzi												
1	partecipazioni												€ 0,00
2	altri titoli												€ 0,00
	Totale Attività Finanziarie che non costituiscono immobilizzi	€ 0,00	€ 0,00	€ 0,00	€ 0,00	€ 0,00	€ 0,00	€ 0,00	€ 0,00	€ 0,00	€ 0,00	€ 0,00	€ 0,00
IV	Disponibilità liquide												
1	Conto di tesoreria	€ 0,00	€ 0,00	€ 0,00	€ 0,00	€ 0,00	€ 0,00	€ 0,00	€ 0,00	€ 0,00		€ 0,00	€ 0,00
	a) Istituto tesoriere												€ 0,00
	b) presso Banca d'Italia												€ 0,00
2	Altri depositi bancari e postali	€ 0,00	€ 0,00	€ 0,00	€ 0,00	€ 0,00	€ 0,00	€ 0,00	€ 0,00	€ 0,00		€ 0,00	€ 0,00
	- importi esigibili entro l'esercizio successivo												€ 0,00
	- importi esigibili oltre l'esercizio successivo												€ 0,00
3	Denaro e valori in cassa												€ 0,00
4	Altri conti presso la tesoreria statale intestati all'ente												€ 0,00
	Totale Disponibilità Liquide	€ 0,00	€ 0,00	€ 0,00	€ 0,00	€ 0,00	€ 0,00	€ 0,00	€ 0,00	€ 0,00	€ 0,00	€ 0,00	€ 0,00
	TOTALE ATTIVO CIRCOLANTE (C)	-€ 57.895,36	-€ 212.401,69	-€ 36,39	-€ 10.565,73	-€ 1.404,46	-€ 24.561,87	-€ 1.209.944,80	-€ 20.716,53	-€ 93.486,18	-€ 100.215,04	-€ 2.592.241,16	-€ 4.323.469,21
	D) RATEI E RISCONTI												
1	Ratei attivi												€ 0,00
2	Risconti attivi												€ 0,00
	TOTALE RATEI E RISCONTI D)	€ 0,00	€ 0,00	€ 0,00	€ 0,00	€ 0,00	€ 0,00	€ 0,00	€ 0,00	€ 0,00	€ 0,00	€ 0,00	€ 0,00
	TOTALE ATTIVO	-€ 57.895,36	-€ 212.401,69	-€ 36,39	-€ 10.565,73	-€ 1.404,46	-€ 24.561,87	-€ 1.209.944,80	-€ 20.716,53	-€ 93.486,18	-€ 100.215,04	-€ 2.917.241,16	-€ 4.648.469,21
		-€ 49.714,86	€ 141.288,46	€ 21.704,47	-€ 5.965,01	€ 997,99	-€ 11.609,73	€ 449.528,36	€ 1.352.250,51	€ 598.910,48	-€ 21.025,94	-€ 2.476.364,73	€ 0,00

- 1) con separata indicazione degli importi esigibili entro l'esercizio successivo
- 2) con separata indicazione degli importi esigibili oltre l'esercizio successivo
- 3) con separata indicazione degli importi relativi a beni indisponibili

	STATO PATRIMONIALE CONSOLIDATO (PASSIVO)	A.F.O.L. Metropolitana (1,57%)	A.Se.R. Azienda Servizi del Rhodense S.p.A.	Azienda Speciale FARMACIE Comunali di Rho	Cap Holding S.p.A. (1,9725%)	CSBNO Culture Socialità Biblioteche Network Operativo (6,92%)	GeSeM S.r.l. (9,60%)	NED Reti distribuzione Gas S.r.l.	Nuovenergie S.p.A. (48,28%)	Nuovenergie Teleriscaldamento S.r.l. (48,60%)	Ser. Co.P. Azienda Speciale dei Comuni del Rhodense per i Servizi alla Persona (27,42%)	COMUNE DI RHO	AGGREGATO
I	A) PATRIMONIO NETTO												€ 0,00
II	Fondo di dotazione												€ 0,00
a	Riserve	€ 0,00	€ 0,00	€ 0,00	€ 0,00	€ 0,00	€ 0,00	€ 0,00	€ 0,00	-€ 325.000,00	Comune di Rho: Euro 325.000	€ 0,00	-€ 325.000,00
b	da risultato economico di esercizi precedenti									-€ 325.000,00			-€ 325.000,00
c	da capitale												€ 0,00
d	da permessi di costruire												€ 0,00
e	riserve indisponibili per beni demaniali e patrimoniali indisponibili e per i beni culturali												€ 0,00
III	altre riserve indisponibili												€ 0,00
	Risultato economico dell'esercizio												€ 0,00
	Patrimonio netto comprensivo della quota di pertinenza di terzi	€ 0,00		€ 0,00	€ 0,00	€ 0,00				-€ 325.000,00		€ 0,00	-€ 325.000,00
	- di cui Fondo di dotazione e riserve di pertinenza di terzi												€ 0,00
	- di cui Risultato economico dell'esercizio di pertinenza di terzi												€ 0,00
	Patrimonio netto di pertinenza di terzi												€ 0,00
	TOTALE PATRIMONIO NETTO (A)	€ 0,00	€ 0,00	€ 0,00	€ 0,00	€ 0,00	€ 0,00	€ 0,00	€ 0,00	-€ 325.000,00		€ 0,00	-€ 325.000,00
1	B) FONDI PER RISCHI ED ONERI												
2	per trattamento di quiescenza												
3	per imposte												
4	altri												
	fondo di consolidamento per rischi e oneri futuri												
	TOTALE FONDI RISCHI ED ONERI (B)	€ 0,00	€ 0,00	€ 0,00	€ 0,00	€ 0,00	€ 0,00	€ 0,00	€ 0,00	€ 0,00		€ 0,00	€ 0,00
	C) TRATTAMENTO DI FINE RAPPORTO												
	TOTALE T.F.R. (C)	€ 0,00	€ 0,00	€ 0,00	€ 0,00	€ 0,00	€ 0,00	€ 0,00	€ 0,00	€ 0,00		€ 0,00	€ 0,00
1	D) DEBITI (1)									A.se.R.:Euro 28,94 NED Srl: Euro 890,137			
a	Debiti da finanziamento	€ 0,00	€ 0,00	€ 0,00			€ 0,00	€ 0,00	€ 0,00	€ 0,00		€ 0,00	€ 0,00
b	prestiti obbligazionari												€ 0,00
c	- importi esigibili entro l'esercizio successivo												€ 0,00
d	- importi esigibili oltre l'esercizio successivo												€ 0,00
e	v/altre amministrazioni pubbliche												€ 0,00
f	- importi esigibili entro l'esercizio successivo												€ 0,00
g	- importi esigibili oltre l'esercizio successivo												€ 0,00
h	verso banche e tesoriere												€ 0,00
i	- importi esigibili entro l'esercizio successivo												€ 0,00
j	- importi esigibili oltre l'esercizio successivo												€ 0,00
k	verso altri finanziatori												€ 0,00
l	- importi esigibili entro l'esercizio successivo												€ 0,00
m	- importi esigibili oltre l'esercizio successivo												€ 0,00
n	Debiti verso fornitori	-€ 8.180,50	-€ 147.295,31	-€ 21.740,86	-€ 4.600,72	-€ 2.402,45	€ 0,00	-€ 1.659.473,16	-€ 890.165,94	-€ 367.396,66	-€ 79.189,10	-€ 440.265,90	-€ 3.620.710,61
o	- importi esigibili entro l'esercizio successivo	-€ 8.180,50	-€ 147.295,31	-€ 21.740,86	-€ 4.600,72	-€ 2.402,45	€ 0,00	-€ 1.659.473,16	-€ 890.165,94	-€ 367.396,66	-€ 79.189,10	-€ 440.265,90	-€ 3.620.710,61
p	- importi esigibili oltre l'esercizio successivo		€ 0,00										€ 0,00
q	Acconti												€ 0,00
r	Debiti per trasferimenti e contributi	€ 0,00	€ 0,00	€ 0,00	€ 0,00	€ 0,00	€ 0,00	€ 0,00	€ 0,00	€ 0,00		-€ 610,52	-€ 610,52
s	enti finanziati dal servizio sanitario nazionale												€ 0,00
t	altre amministrazioni pubbliche												€ 0,00
u	imprese controllate												€ 0,00
v	- importi esigibili entro l'esercizio successivo												€ 0,00
w	- importi esigibili oltre l'esercizio successivo												€ 0,00
x	imprese partecipate												€ 0,00
y	altri soggetti												€ 0,00
z	Altri debiti	€ 0,00	-€ 206.394,84	€ 0,00	€ 0,00	€ 0,00	-€ 12.952,14	€ 0,00	-€ 482.801,10	€ 0,00	€ 0,00	€ 0,00	-€ 702.148,08
aa	tributari												€ 0,00
ab	verso istituti di previdenza e sicurezza sociale												€ 0,00
ac	per attività svolta per c/terzi (2)												€ 0,00
ad	altri	€ 0,00	-€ 206.394,84	€ 0,00	€ 0,00	€ 0,00	-€ 12.952,14	€ 0,00	-€ 482.801,10	€ 0,00	€ 0,00	€ 0,00	-€ 702.148,08
ae	- importi esigibili entro l'esercizio successivo		-€ 206.394,84				-€ 12.952,14		-€ 482.801,10				-€ 702.148,08
af	- importi esigibili oltre l'esercizio successivo												€ 0,00
ag	TOTALE DEBITI (D)	-€ 8.180,50	-€ 353.690,15	-€ 21.740,86	-€ 4.600,72	-€ 2.402,45	-€ 12.952,14	-€ 1.659.473,16	-€ 1.372.967,04	-€ 367.396,66	-€ 79.189,10	-€ 440.876,43	-€ 4.323.469,21
ah	E) RATEI E RISCOINTI E CONTRIBUTI AGLI INVESTIMENTI												
ai	Ratei passivi												€ 0,00
aj	Risconti passivi	€ 0,00	€ 0,00	€ 0,00	€ 0,00	€ 0,00	€ 0,00	€ 0,00	€ 0,00	€ 0,00		€ 0,00	€ 0,00
ak	Contributi agli investimenti	€ 0,00	€ 0,00		€ 0,00	€ 0,00	€ 0,00	€ 0,00	€ 0,00	€ 0,00		€ 0,00	€ 0,00
al	da altre amministrazioni pubbliche												€ 0,00
am	da altri soggetti												€ 0,00
an	Concessioni pluriennali												€ 0,00
ao	Altri risconti passivi												€ 0,00
ap	TOTALE RATEI E RISCOINTI (E)	€ 0,00	€ 0,00	€ 0,00	€ 0,00	€ 0,00	€ 0,00	€ 0,00	€ 0,00	€ 0,00		€ 0,00	€ 0,00
aq	TOTALE PASSIVO	-€ 8.180,50	-€ 353.690,15	-€ 21.740,86	-€ 4.600,72	-€ 2.402,45	-€ 12.952,14	-€ 1.659.473,16	-€ 1.372.967,04	-€ 692.396,66	-€ 79.189,10	-€ 440.876,43	-€ 4.648.469,21
ar	CONTI D'ORDINE												
as	Impegni su esercizi futuri											€ 0,00	€ 0,00

	STATO PATRIMONIALE CONSOLIDATO (PASSIVO)	A.F.O.L. Metropolitana (1,57%)	A.Se.R. Azienda Servizi del Rhodense S.p.A.	Azienda Speciale FARMACIE Comunali di Rho	Cap Holding S.p.A. (1,9725%)	CSBNO Culture Socialità Biblioteche Network Operativo (6,92%)	GeSeM S.r.l. (9,60%)	NED Reti distribuzione Gas S.r.l.	Nuovenergie S.p.A. (48,28%)	Nuovenergie Teleriscaldamento S.r.l. (48,60%)	Ser. Co.P. Azienda Speciale dei Comuni del Rhodense per i Servizi alla Persona (27,42%)	COMUNE DI RHO	AGGREGATO
2	beni di terzi in uso										€ 0,00		€ 0,00
3	beni dati in uso a terzi										€ 0,00		€ 0,00
4	garanzie prestate ad amministrazioni pubbliche										€ 0,00		€ 0,00
5	garanzie prestate a imprese controllate										€ 0,00		€ 0,00
6	garanzie prestate a imprese partecipate										€ 0,00		€ 0,00
7	garanzie prestate ad altre imprese										€ 0,00		€ 0,00
	TOTALE CONTI D'ORDINE	€ 0,00	€ 0,00	€ 0,00	€ 0,00	€ 0,00	€ 0,00	€ 0,00	€ 0,00	€ 0,00	€ 0,00	€ 0,00	€ 0,00

1) con separata indicazione degli importi esigibili oltre l'esercizio successivo

2) non comprende debiti derivanti dall'attività di sostituto d'imposta. I debiti derivanti da tale attività sono considerati nelle voci 5 a) e b)

CONTO ECONOMICO CONSOLIDATO		A.F.O.L. Metropolitana (1,57%)	A.Se.R. Azienda Servizi del Rhodense S.p.A.	Azienda Speciale FARMACIE Comunal	Cap Holding S.p.A. (1.9725%)	CSBNO Culture Socialità Biblioteche Network Operativo (6,92%)	GeSeM S.r.l. (9,60%)	NED Reti distribuzione Gas S.r.l.	Nuovenergie S.p.A. (48,28%)	Nuovenergie Teleriscaldament S.r.l. (48,60%)	Ser. Co.P. Azienda Speciale dei Comuni del Rhodense per i Servizi alla Persona (27,42%)	CAP HOLDING: € 187.798,16	COMUNE DI RHO	NED: Euro 3.120 Osap NET: Euro 120 Osap Nuovenergie Spa: € 8.449,81 IMU
b	Proventi da trasferimenti in conto capitale		COMUNE Euro 159.266,15		A,SE.R.: Euro 2.871				NET :Euro 22.869,70					
c	Sopravvenienze attive e insussistenze del passivo		CAP HOLDING. Euro 6.182		COMUNE: Euro 256.008,58				Comune: Euro 416,71					
d	Plusvalenze patrimoniali		NUOVENERGIE S.P.A. Euro 1.410,79		NED: Euro 1.111,68				Ser. Co.p.: Euro 1103,85					
e	Altri proventi straordinari		NED SRL: Euro 2.545,90		Nuovengie Spa: Euro 222,00				A Se.R.: Euro 11.145,00					
	Totale proventi	€ 0,00	€ 0,00	€ 0,00	€ 0,00	€ 0,00	€ 0,00	€ 0,00	€ 0,00	€ 0,00	€ 0,00	€ 0,00	€ 0,00	€ 0,00
25	Oneri straordinari		Ser. Co.P.: Euro 3.203,81						NED: Euro 38.580,00					
a	Trasferimenti in conto capitale		ASFC di Rho: Euro 2.128,20											
b	Sopravvenienze passive e insussistenze dell'attivo													
c	Minusvalenze patrimoniali													
d	Altri oneri straordinari													
	Totale oneri	€ 0,00	€ 0,00	€ 0,00	€ 0,00	€ 0,00	€ 0,00	€ 0,00	€ 0,00	€ 0,00	€ 0,00	€ 0,00	€ 0,00	€ 0,00
	Totale (E) (E20-E21)	€ 0,00	€ 0,00	€ 0,00	€ 0,00	€ 0,00	€ 0,00	€ 0,00	€ 0,00	€ 0,00	€ 0,00	€ 0,00	€ 0,00	€ 0,00
	RISULTATO PRIMA DELLE IMPOSTE (A-B+-C+-D+-E)	€ 2.059,62	-€ 85.899,69	€ 18.348,28	€ 6.237,76	-€ 15.926,96	-€ 36.420,33	-€ 1.716.687,54	€ 3.111.929,04	-€ 3.348,01	-€ 1.326.662,99	€ 46.370,83	€ 0,00	€ 0,00
26	Imposte (*)													
27	RISULTATO DELL'ESERCIZIO (comprensivo della quota di pertinenza di terzi)	€ 2.059,62	-€ 85.899,69	€ 18.348,28	€ 6.237,76	-€ 15.926,96	-€ 36.420,33	-€ 1.716.687,54	€ 3.111.929,04	-€ 3.348,01	-€ 1.326.662,99	€ 46.370,83	€ 0,00	€ 0,00
28	Risultato dell'esercizio di pertinenza di terzi													

* per gli enti in contabilità finanziaria la voce si riferisce all'IRAP

ALLEGATO A.3 - BILANCI SOCIETA' E ORGANISMI GRUPPO COMUNE DI RHO rapportati alla rispettiva % di partecipazione del Comune di Rho - ESERCIZIO 2020

		STATO PATRIMONIALE CONSOLIDATO (ATTIVO)	A.F.O.L. Metropolitana 1,57%	A.Se.R. Azienda Servizi del Rhodense S.p.A.	Azienda Speciale FARMACIE Comunali di Rho	Cap Holding S.p.A. 1,9725%	CSBNO Culture Socialità Biblioteche Network Operativo 6,92%	GeSeM S.r.l. 9,60%	NED Reti distribuzione Gas S.r.l.	Nuovenergie S.p.A. 48,28%	Nuovenergie Teleriscaldamento S.r.l. 48,60%	Ser. Co.P. Azienda Speciale dei Comuni del Rhodense per i Servizi alla Persona 27,42%	COMUNE DI RHO	AGGREGATO
		A) Crediti verso lo Stato ed altre Amministrazioni Pubbliche per la partecipazione al fondo di dotazione/Verso soci per versamenti ancora dovuti	€ 0,00	€ 0,00	€ 0,00	€ 0,00	€ 0,00	€ 0,00	€ 0,00	€ 0,00	€ 0,00	€ 0,00	€ 0,00	€ 0,00
		TOTALE CREDITI vs PARTECIPANTI (A)	€ 0,00	€ 0,00	€ 0,00	€ 0,00	€ 0,00	€ 0,00	€ 0,00	€ 0,00	€ 0,00	€ 0,00	€ 0,00	€ 0,00
		B) IMMOBILIZZAZIONI												
I		Immobilizzazioni immateriali												
	1	Costi di impianto e di ampliamento	€ 0,00	€ 0,00	€ 0,00	€ 0,00	€ 0,00	€ 0,00	€ 0,00	€ 0,00	€ 0,00	€ 0,00	€ 0,00	€ 0,00
	2	Costi di ricerca, sviluppo e pubblicità	€ 0,00	€ 0,00	€ 0,00	€ 0,00	€ 0,00	€ 0,00	€ 0,00	€ 0,00	€ 0,00	€ 0,00	€ 286.025,88	€ 286.025,88
	3	Diritti di brevetto ed utilizzazione opere dell'ingegno	€ 292,54	€ 32.409,00	€ 0,00	€ 0,00	€ 0,00	€ 0,00	€ 0,00	€ 90.848,96	€ 0,00	€ 2.959,17	€ 4.497,50	€ 131.007,16
	4	Concessioni, licenze, marchi e diritti simili	€ 0,00	€ 0,00	€ 0,00	€ 13.574.498,46	€ 24.795,54	€ 173,09	€ 162.014,00	€ 1.644,90	€ 0,00	€ 5.028,28	€ 0,00	€ 13.768.154,26
	5	Avviamento	€ 15,48	€ 0,00	€ 0,00	€ 0,00	€ 0,00	€ 0,00	€ 0,00	€ 0,00	€ 56.628,72	€ 0,00	€ 0,00	€ 56.644,20
	6	Immobilizzazioni in corso ed acconti	€ 0,00	€ 0,00	€ 0,00	€ 2.197.870,51	€ 0,00	€ 0,00	€ 0,00	€ 0,00	€ 0,00	€ 0,00	€ 0,00	€ 2.197.870,51
	7	Altre	€ 2.314,07	€ 1.337.814,00	€ 0,00	€ 95.580,37	€ 6.763,26	€ 1.861,73	€ 8.689,00	€ 148.798,48	€ 29.454,03	€ 2.886,78	€ 574.473,60	€ 2.208.635,31
		Totale immobilizzazioni immateriali	€ 2.622,09	€ 1.370.223,00	€ 0,00	€ 15.867.949,34	€ 31.558,80	€ 2.034,82	€ 170.703,00	€ 241.292,34	€ 86.082,75	€ 10.874,22	€ 864.996,98	€ 18.648.337,33
II		Immobilizzazioni materiali (3)												
	1	Beni Demaniali	€ 0,00	€ 0,00	€ 0,00	€ 0,00	€ 0,00	€ 0,00	€ 0,00	€ 0,00	€ 0,00	€ 0,00	€ 70.048.623,94	€ 70.048.623,94
	1:01	Terreni	€ 0,00	€ 0,00	€ 0,00	€ 0,00	€ 0,00	€ 0,00	€ 0,00	€ 0,00	€ 0,00	€ 0,00	€ 17.278.107,76	€ 17.278.107,76
	1:02	Fabbricati	€ 0,00	€ 0,00	€ 0,00	€ 0,00	€ 0,00	€ 0,00	€ 0,00	€ 0,00	€ 0,00	€ 0,00	€ 3.240.170,71	€ 3.240.170,71
	1:03	Infrastrutture	€ 0,00	€ 0,00	€ 0,00	€ 0,00	€ 0,00	€ 0,00	€ 0,00	€ 0,00	€ 0,00	€ 0,00	€ 49.530.345,47	€ 49.530.345,47
	1:09	Altri beni demaniali	€ 0,00	€ 0,00	€ 0,00	€ 0,00	€ 0,00	€ 0,00	€ 0,00	€ 0,00	€ 0,00	€ 0,00	€ 0,00	€ 0,00
III	2	Altre Immobilizzazioni materiali (3)	€ 14.212,66	€ 200.418,00	€ 30.124,00	€ 199.014,28	€ 125.330,27	€ 34.162,27	€ 32.061.779,00	€ 961.518,89	€ 7.241.178,38	€ 9.847,62	€ 102.607.239,71	€ 143.484.825,09
	79	2.1 Terreni	€ 0,00	€ 0,00	€ 0,00	€ 2.300,15	€ 0,00	€ 0,00	€ 0,00	€ 38.496,06	€ 0,00	€ 0,00	€ 30.235.427,33	€ 30.276.223,54
		a) di cui in leasing finanziario	€ 0,00	€ 0,00	€ 0,00	€ 0,00	€ 0,00	€ 0,00	€ 0,00	€ 0,00	€ 0,00	€ 0,00	€ 0,00	€ 0,00
		2:02 Fabbricati	€ 0,00	€ 0,00	€ 0,00	€ 10.876,42	€ 0,00	€ 0,00	€ 0,00	€ 714.634,77	€ 0,00	€ 0,00	€ 71.046.278,49	€ 71.771.789,68
		a) di cui in leasing finanziario	€ 0,00	€ 0,00	€ 0,00	€ 0,00	€ 0,00	€ 0,00	€ 0,00	€ 0,00	€ 0,00	€ 0,00	€ 0,00	€ 0,00
		2:03 Impianti e macchinari	€ 688,87	€ 0,00	€ 6.700,00	€ 19.062,08	€ 33,01	€ 15.584,26	€ 31.997.631,00	€ 20.619,91	€ 7.232.686,02	€ 4.427,51	€ 12.726,19	€ 39.310.158,84
		a) di cui in leasing finanziario	€ 0,00	€ 0,00	€ 0,00	€ 0,00	€ 0,00	€ 0,00	€ 0,00	€ 0,00	€ 0,00	€ 0,00	€ 0,00	€ 0,00
		2:04 Attrezzature industriali e commerciali	€ 11.112,68	€ 168.008,00	€ 11.700,00	€ 47.295,86	€ 657,54	€ 0,00	€ 28.068,00	€ 1.072,78	€ 2.801,79	€ 1.545,39	€ 302.188,62	€ 574.450,66
		2:05 Mezzi di trasporto	€ 0,00	€ 0,00	€ 0,00	€ 124,54	€ 0,00	€ 0,00	€ 0,00	€ 0,00	€ 0,00	€ 0,00	€ 19.623,05	€ 19.747,59
		2:06 Macchine per ufficio e hardware	€ 0,00	€ 0,00	€ 0,00	€ 54.484,61	€ 0,00	€ 0,00	€ 0,00	€ 0,00	€ 0,00	€ 0,00	€ 108.403,28	€ 162.887,89
		2:07 Mobili e arredi	€ 0,00	€ 0,00	€ 0,00	€ 7.835,66	€ 0,00	€ 0,00	€ 0,00	€ 0,00	€ 0,00	€ 0,00	€ 494.738,54	€ 502.574,20
		2:08 Infrastrutture	€ 0,00	€ 0,00	€ 0,00	€ 0,00	€ 0,00	€ 0,00	€ 0,00	€ 0,00	€ 0,00	€ 0,00	€ 39.808,95	€ 39.808,95
		2:99 Altri beni materiali	€ 2.411,11	€ 32.410,00	€ 11.724,00	€ 57.034,96	€ 124.639,72	€ 18.578,02	€ 36.080,00	€ 186.695,38	€ 5.690,57	€ 3.874,72	€ 348.045,26	€ 827.183,74
	3	Immobilizzazioni in corso e acconti	€ 0,00	€ 0,00	€ 0,00	€ 170.112,56	€ 0,00	€ 0,00	€ 92.402,00	€ 0,00	€ 308.756,29	€ 0,00	€ 11.142.768,77	€ 11.714.039,62
		Totale immobilizzazioni materiali	€ 14.212,66	€ 200.418,00	€ 30.124,00	€ 369.126,84	€ 125.330,27	€ 34.162,27	€ 32.154.181,00	€ 961.518,89	€ 7.549.934,67	€ 9.847,62	€ 183.798.632,42	€ 225.247.488,64
IV		Immobilizzazioni Finanziarie (1)												
	1	Partecipazioni in:	€ 0,00	€ 0,00	€ 0,00	€ 298.278,87	€ 0,00	€ 0,00	€ 0,00	€ 0,00	€ 0,00	€ 0,00	€ 25.374.285,66	€ 25.672.564,53
		a) Imprese controllate	€ 0,00	€ 0,00	€ 0,00	€ 14.150,46	€ 0,00	€ 0,00	€ 0,00	€ 0,00	€ 0,00	€ 0,00	€ 13.125.475,87	€ 13.139.626,33
		b) Imprese partecipate	€ 0,00	€ 0,00	€ 0,00	€ 0,00	€ 0,00	€ 0,00	€ 0,00	€ 0,00	€ 0,00	€ 0,00	€ 268.172,50	€ 268.172,50
		c) Altri soggetti	€ 0,00	€ 0,00	€ 0,00	€ 284.128,41	€ 0,00	€ 0,00	€ 0,00	€ 0,00	€ 0,00	€ 0,00	€ 11.980.637,29	€ 12.264.765,70
	2	Crediti verso:	€ 419,43	€ 0,00	€ 21.469,00	€ 1.579,22	€ 0,00	€ 0,00	€ 0,00	€ 0,00	€ 0,00	€ 0,00	€ 0,00	€ 23.467,65
		a) altre amministrazioni pubbliche	€ 0,00	€ 0,00	€ 0,00	€ 0,00	€ 0,00	€ 0,00	€ 0,00	€ 0,00	€ 0,00	€ 0,00	€ 0,00	€ 0,00
		b) imprese controllate	€ 0,00	€ 0,00	€ 0,00	€ 0,00	€ 0,00	€ 0,00	€ 0,00	€ 0,00	€ 0,00	€ 0,00	€ 0,00	€ 0,00
		c) imprese partecipate	€ 0,00	€ 0,00	€ 0,00	€ 0,00	€ 0,00	€ 0,00	€ 0,00	€ 0,00	€ 0,00	€ 0,00	€ 0,00	€ 0,00
		d) altri soggetti	€ 419,43	€ 0,00	€ 21.469,00	€ 1.579,22	€ 0,00	€ 0,00	€ 0,00	€ 0,00	€ 0,00	€ 0,00	€ 0,00	€ 23.467,65
	3	Altri titoli	€ 0,00	€ 0,00	€ 249.093,00	€ 0,00	€ 0,00	€ 0,00	€ 0,00	€ 0,00	€ 0,00	€ 0,00	€ 249.093,00	€ 249.093,00
		Totale immobilizzazioni finanziarie	€ 419,43	€ 0,00	€ 270.562,00	€ 299.858,09	€ 0,00	€ 0,00	€ 0,00	€ 0,00	€ 0,00	€ 0,00	€ 25.374.285,66	€ 25.945.125,17
		TOTALE IMMOBILIZZAZIONI (B)	€ 17.254,17	€ 1.570.641,00	€ 300.686,00	€ 16.536.934,27	€ 156.889,06	€ 36.197,09	€ 32.324.884,00	€ 1.202.811,23	€ 7.636.017,42	€ 20.721,84	€ 210.037.915,06	€ 269.840.951,15
I		C) ATTIVO CIRCOLANTE												
		Rimanenze	€ 1.442,88	€ 0,00	€ 359.476,00	€ 179.677,33	€ 0,00	€ 0,00	€ 180.046,00	€ 0,00	€ 0,00	€ 0,00	€ 20.997,40	€ 741.639,61
		Totale rimanenze	€ 1.442,88	€ 0,00	€ 359.476,00	€ 179.677,33	€ 0,00	€ 0,00	€ 180.046,00	€ 0,00	€ 0,00	€ 0,00	€ 20.997,40	€ 741.639,61
II		Crediti (2)												
	1	Crediti di natura tributaria	€ 0,00	€ 0,00	€ 0,00	€ 0,00	€ 0,00	€ 0,00	€ 0,00	€ 0,00	€ 0,00	€ 0,00	€ 4.889.589,56	€ 4.889.589,56
		a) Crediti da tributi destinati al finanziamento della Sanità	€ 0,00	€ 0,00	€ 0,00	€ 0,00	€ 0,00	€ 0,00	€ 0,00	€ 0,00	€ 0,00	€ 0,00	€ 0,00	€ 0,00
		b) Altri crediti da tributi	€ 0,00	€ 0,00	€ 0,00	€ 0,00	€ 0,00	€ 0,00	€ 0,00	€ 0,00	€ 0,00	€ 0,00	€ 4.628.482,86	€ 4.628.482,86
		c) Crediti da Fondi perequativi	€ 0,00	€ 0,00	€ 0,00	€ 0,00	€ 0,00	€ 0,00	€ 0,00	€ 0,00	€ 0,00	€ 0,00	€ 261.106,70	€ 261.106,70
	2	Crediti per trasferimenti e contributi	€ 0,00	€ 0,00	€ 0,00	€ 50,97	€ 2.622,26	€ 0,00	€ 0,00	€ 0,00	€ 0,00	€ 0,00	€ 8.191.595,23	€ 8.194.268,46
		a) verso amministrazioni pubbliche	€ 0,00	€ 0,00	€ 0,00	€ 0,00	€ 0,00	€ 0,00	€ 0,00	€ 0,00	€ 0,00	€ 0,00	€ 7.956.690,82	€ 7.956.690,82
		b) imprese controllate	€ 0,00	€ 0,00	€ 0,00	€ 50,97	€ 0,00	€ 0,00	€ 0,00	€ 0,00	€ 0,00	€ 0,00	€ 50,97	€ 50,97
		- importi esigibili entro l'esercizio successivo	€ 0,00	€ 0,00	€ 0,00	€ 50,97	€ 0,00	€ 0,00	€ 0,00	€ 0,00	€ 0,00	€ 0,00	€ 0,00	€ 50,97
		- importi esigibili oltre l'esercizio successivo	€ 0,00	€ 0,00	€ 0,00	€ 0,00	€ 0,00	€ 0,00	€ 0,00	€ 0,00	€ 0,00	€ 0,00	€ 0,00	€ 0,00
		c) imprese partecipate	€ 0,00	€ 0,00	€ 0,00	€ 0,00	€ 2.622,26	€ 0,00	€ 0,00	€ 0,00	€ 0,00	€ 0,00	€ 184.454,51	€ 187.076,77
		d) verso altri soggetti	€ 0,00	€ 0,00	€ 0,00	€ 0,00	€ 0,00	€ 0,00	€ 0,00	€ 0,00	€ 0,00	€ 0,00	€ 50.449,90	€ 50.449,90
	3	Verso clienti ed utenti	€ 157.432,83	€ 3.539.021,00	€ 115.125,00	€ 4.631.955,91	€ 58.403,62	€ 229.347,74	€ 2.651.323,00	€ 4.590.365,84	€ 536.030,30	€ 519.041,95	€ 5.976.462,59	€ 23.004.509,79

ALLEGATO A.3 - BILANCI SOCIETA' E ORGANISMI GRUPPO COMUNE DI RHO rapportati alla rispettiva % di partecipazione del Comune di Rho - ESERCIZIO 2020

	STATO PATRIMONIALE CONSOLIDATO (ATTIVO)	A.F.O.L. Metropolitana 1,57%	A.Se.R. Azienda Servizi del Rhodense S.p.A.	Azienda Speciale FARMACIE Comunali di Rho	Cap Holding S.p.A. 1,9725%	CSBNO Culture Socialità Biblioteche Network Operativo 6,92%	GeSeM S.r.l. 9,60%	NED Reti distribuzione Gas S.r.l.	Nuovenergie S.p.A. 48,28%	Nuovenergie Teleriscaldamento S.r.l. 48,60%	Ser. Co.P. Azienda Speciale dei Comuni del Rhodense per i Servizi alla Persona 27,42%	COMUNE DI RHO	AGGREGATO
	c) altri	€ 1.134,33	€ 18.473,00	€ 1.375,00	€ 327.267,93	€ 5.111,04	€ 3.544,80	€ 4.094.655,00	€ 510.852,61	€ 6.408,88	€ 3.648,51	€ 7.938.408,97	€ 12.910.880,07
	- importi esigibili entro l'esercizio successivo	€ 1.134,33	€ 16.489,00	€ 1.375,00	€ 133.650,92	€ 5.111,04	€ 3.544,80	€ 4.088.931,52	€ 426.285,36	€ 744,07	€ 3.648,51	€ 7.938.408,97	€ 12.619.323,51
	- importi esigibili oltre l'esercizio successivo	€ 0,00	€ 1.984,00	€ 0,00	€ 193.617,01	€ 0,00	€ 0,00	€ 5.723,48	€ 84.567,25	€ 5.664,82	€ 0,00	€ 0,00	€ 291.556,55
	Totale Crediti	€ 171.744,44	€ 3.688.074,00	€ 152.633,00	€ 6.127.350,98	€ 81.977,64	€ 236.741,38	€ 7.273.218,00	€ 5.789.216,18	€ 744.879,56	€ 580.653,05	€ 27.050.574,01	€ 51.897.062,23
										-€ 787.794,44			
III	Attività finanziarie che non costituiscono immobilizzi												
1	partecipazioni	€ 0,00	€ 0,00	€ 0,00	€ 0,00	€ 0,00	€ 0,00	€ 0,00	€ 0,00	€ 0,00	€ 0,00	€ 0,00	€ 0,00
2	altri titoli	€ 0,00	€ 0,00	€ 0,00	€ 0,00	€ 0,00	€ 0,00	€ 0,00	€ 0,00	€ 0,00	€ 0,00	€ 0,00	€ 0,00
	Totale Attività Finanziarie che non costituiscono immobilizzi	€ 0,00	€ 0,00	€ 0,00	€ 0,00	€ 0,00	€ 0,00	€ 0,00	€ 0,00	€ 0,00	€ 0,00	€ 0,00	€ 0,00
IV	Disponibilità liquide												
1	Conto di tesoreria	€ 110.822,08	€ 0,00	€ 0,00	€ 0,00	€ 0,00	€ 0,00	€ 0,00	€ 0,00	€ 0,00	€ 0,00	€ 10.547.591,95	€ 10.658.414,03
	a) Istituto tesoriere	€ 110.822,08	€ 0,00	€ 0,00	€ 0,00	€ 0,00	€ 0,00	€ 0,00	€ 0,00	€ 0,00	€ 0,00	€ 10.547.591,95	€ 10.658.414,03
	b) presso Banca d'Italia	€ 0,00	€ 0,00	€ 0,00	€ 0,00	€ 0,00	€ 0,00	€ 0,00	€ 0,00	€ 0,00	€ 0,00	€ 0,00	€ 0,00
2	Altri depositi bancari e postali	€ 170,17	€ 1.264.927,00	€ 485.922,00	€ 837.787,99	€ 3.611,27	€ 183.239,71	€ 1.783.649,00	€ 463.859,27	€ 657.608,54	€ 1.270.951,00	€ 0,00	€ 6.951.725,97
	- importi esigibili entro l'esercizio successivo	€ 170,17	€ 1.264.927,00	€ 485.922,00	€ 837.787,99	€ 3.611,27	€ 183.239,71	€ 1.783.649,00	€ 463.859,27	€ 657.608,54	€ 1.270.951,00	€ 0,00	€ 6.951.725,97
	- importi esigibili oltre l'esercizio successivo	€ 0,00	€ 0,00	€ 0,00	€ 0,00	€ 0,00	€ 0,00	€ 0,00	€ 0,00	€ 0,00	€ 0,00	€ 0,00	€ 0,00
3	Denaro e valori in cassa	€ 11,18	€ 482,00	€ 30.939,00	€ 99,14	€ 544,88	€ 125,86	€ 0,00	€ 3.325,53	€ 0,00	€ 538,80	€ 0,00	€ 36.066,38
4	Altri conti presso la tesoreria statale intestati all'ente	€ 0,00	€ 0,00	€ 0,00	€ 0,00	€ 0,00	€ 0,00	€ 0,00	€ 0,00	€ 0,00	€ 0,00	€ 0,00	€ 0,00
	Totale Disponibilità Liquide	€ 111.003,43	€ 1.265.409,00	€ 516.861,00	€ 837.887,13	€ 4.156,15	€ 183.365,57	€ 1.783.649,00	€ 467.184,80	€ 657.608,54	€ 1.271.489,80	€ 10.547.591,95	€ 17.646.206,38
	TOTALE ATTIVO CIRCOLANTE (C)	€ 284.190,74	€ 4.953.483,00	€ 1.028.970,00	€ 7.144.915,44	€ 86.133,79	€ 420.106,94	€ 9.236.913,00	€ 6.256.400,98	€ 1.402.488,11	€ 1.852.142,85	€ 37.619.163,36	€ 70.284.908,22
	D) RATEI E RISCONTI												
1	Ratei attivi	€ 0,00	€ 0,00	€ 0,00	€ 0,00	€ 0,00	€ 0,00	€ 0,00	€ 0,00	€ 0,00	€ 809.064,67	€ 0,00	€ 809.064,67
2	Risconti attivi	€ 583,49	€ 18.490,00	€ 1.334,00	€ 197.408,85	€ 1.001,46	€ 5.289,79	€ 637.586,00	€ 35.107,77	€ 49.505,90	€ 4.023,61	€ 4.493,10	€ 954.823,97
	TOTALE RATEI E RISCONTI D)	€ 583,49	€ 18.490,00	€ 1.334,00	€ 197.408,85	€ 1.001,46	€ 5.289,79	€ 637.586,00	€ 35.107,77	€ 49.505,90	€ 813.088,28	€ 4.493,10	€ 1.763.888,64
	TOTALE ATTIVO	€ 302.028,40	€ 6.542.614,00	€ 1.330.990,00	€ 23.879.258,56	€ 244.024,32	€ 461.593,82	€ 42.199.383,00	€ 7.494.319,97	€ 9.088.011,43	€ 2.685.952,97	€ 247.661.571,52	€ 341.889.748,00
		€ 0,00	€ 0,00	€ 0,00	€ 0,00	€ 0,00	€ 0,00	€ 0,00	€ 0,00	€ 0,00	€ 0,00	€ 0,00	€ 0,00

- 1) con separata indicazione degli importi esigibili entro l'esercizio successivo
- 2) con separata indicazione degli importi esigibili oltre l'esercizio successivo
- 3) con separata indicazione degli importi relativi a beni indisponibili

ALLEGATO A.3 - BILANCI SOCIETA' E ORGANISMI GRUPPO COMUNE DI RHO rapportati alla rispettiva % di partecipazione del Comune di Rho - ESERCIZIO 2020

	STATO PATRIMONIALE CONSOLIDATO (PASSIVO)	A.F.O.L. Metropolitana 1,57%	A.Se.R. Azienda Servizi del Rhodense S.p.A.	Azienda Speciale FARMACIE Comunali di Rho	Cap Holding S.p.A. 1,9725%	CSBNO Culture Socialità Biblioteche Network Operativo 6,92%	GeSeM S.r.l. 9,60%	NED Reti distribuzione Gas S.r.l.	Nuovenergie S.p.A. 48,28%	Nuovenergie Teleriscaldamento S.r.l. 48,60%	Ser. Co.P. Azienda Speciale dei Comuni del Rhodense per i Servizi alla Persona 27,42%	COMUNE DI RHO	AGGREGATO
3	beni dati in uso a terzi	€ 0,00	€ 0,00	€ 0,00	€ 0,00	€ 0,00	€ 0,00	€ 0,00	€ 0,00	€ 0,00	€ 0,00	€ 0,00	€ 0,00
4	garanzie prestate ad amministrazioni pubbliche	€ 0,00	€ 0,00	€ 0,00	€ 0,00	€ 0,00	€ 0,00	€ 0,00	€ 0,00	€ 0,00	€ 0,00	€ 0,00	€ 0,00
5	garanzie prestate a imprese controllate	€ 0,00	€ 0,00	€ 0,00	€ 0,00	€ 0,00	€ 0,00	€ 0,00	€ 0,00	€ 0,00	€ 0,00	€ 0,00	€ 0,00
6	garanzie prestate a imprese partecipate	€ 0,00	€ 0,00	€ 0,00	€ 0,00	€ 0,00	€ 0,00	€ 0,00	€ 0,00	€ 0,00	€ 0,00	€ 0,00	€ 0,00
7	garanzie prestate ad altre imprese	€ 0,00	€ 0,00	€ 0,00	€ 0,00	€ 0,00	€ 0,00	€ 0,00	€ 0,00	€ 0,00	€ 0,00	€ 0,00	€ 0,00
	TOTALE CONTI D'ORDINE	€ 0,00	€ 0,00	€ 0,00	€ 0,00	€ 0,00	€ 0,00	€ 0,00	€ 0,00	€ 0,00	€ 0,00	€ 15.096.922,13	€ 15.096.922,13

1) con separata indicazione degli importi esigibili oltre l'esercizio successivo

2) non comprende debiti derivanti dall'attività di sostituto d'imposta. I debiti derivanti da tale attività sono considerati nelle voci 5 a) e b)

ALLEGATO A.3 - BILANCI SOCIETA' E ORGANISMI GRUPPO COMUNE DI RHO rapportati alla rispettiva % di partecipazione del Comune di Rho - ESERCIZIO 2020

	CONTO ECONOMICO CONSOLIDATO	A.F.O.L. Metropolitana 1,57%	A.Se.R. Azienda Servizi del Rhodense S.p.A.	Azienda Speciale FARMACIE Comunali di Rho	Cap Holding S.p.A. 1,9725%	CSBNO Culture Socialità Biblioteche Network Operativo 6,92%	GeSeM S.r.l. 9,60%	NED Reti distribuzione Gas S.r.l.	Nuovenergie S.p.A. 48,28%	Nuovenergie Teleriscaldamento S.r.l. 48,60%	Ser. Co.P. Azienda Speciale dei Comuni del Rhodense per i Servizi alla Persona 27,42%	COMUNE DI RHO	AGGREGATO
	e Altri proventi straordinari	€ 28.464,65	€ 0,00	€ 0,00	€ 0,00	€ 0,00	€ 0,00	€ 34.125,00	€ 0,00	€ 0,00	€ 0,00	€ 0,00	€ 62.589,65
	Totale proventi	€ 28.464,65	€ 0,00	€ 0,00	€ 52.301,90	€ 18.261,46	€ 0,00	€ 170.386,00	€ 0,00	€ 0,00	€ 29.484,18	€ 5.688.934,41	€ 5.987.832,60
25	Oneri straordinari												
	a Trasferimenti in conto capitale	€ 0,00	€ 0,00	€ 0,00	€ 0,00	€ 0,00	€ 0,00	€ 0,00	€ 0,00	€ 0,00	€ 0,00	€ 0,00	€ 0,00
	b Sopravvenienze passive e insussistenze dell'attivo	€ 0,00	€ 0,00	€ 0,00	€ 74.585,71	€ 10.421,38	€ 0,00	€ 0,00	€ 0,00	€ 0,00	€ 2.711,56	€ 4.347.542,39	€ 4.435.261,04
	c Minusvalenze patrimoniali	€ 0,00	€ 0,00	€ 0,00	€ 0,00	€ 0,00	€ 0,00	€ 87.713,00	€ 0,00	€ 0,00	€ 0,00	€ 0,00	€ 87.713,00
	d Altri oneri straordinari	€ 7.052,88	€ 0,00	€ 0,00	€ 0,00	€ 0,00	€ 0,00	€ 0,00	€ 0,00	€ 0,00	€ 0,00	€ 22.236,95	€ 29.289,83
	Totale oneri	€ 7.052,88	€ 0,00	€ 0,00	€ 74.585,71	€ 10.421,38	€ 0,00	€ 87.713,00	€ 0,00	€ 0,00	€ 2.711,56	€ 4.369.779,34	€ 4.552.263,87
	Totale (E) (E20-E21)	€ 21.411,77	€ 0,00	€ 0,00	-€ 22.283,81	€ 7.840,08	€ 0,00	€ 82.673,00	€ 0,00	€ 0,00	€ 26.772,61	€ 1.319.155,07	€ 1.435.568,73
	RISULTATO PRIMA DELLE IMPOSTE (A-B+C+D+E)	€ 4.574,59	€ 203.225,00	-€ 16.808,00	€ 514.408,65	€ 10.174,48	€ 11.541,60	€ 67.157,00	€ 602.170,85	€ 107.955,18	€ 30.768,53	€ 4.598.440,16	€ 6.133.608,04
26	Imposte (*)	€ 4.548,20	€ 93.507,00	-€ 6.939,00	€ 148.136,07	€ 4.413,44	€ 6.643,68	€ 10.960,00	€ 182.346,80	€ 22.298,17	€ 26.470,17	€ 547.956,92	€ 1.040.341,44
27	RISULTATO DELL'ESERCIZIO (comprensivo della quota di pertinenza di terzi)	€ 26,39	€ 109.718,00	-€ 9.869,00	€ 366.272,58	€ 5.761,04	€ 4.897,92	€ 56.197,00	€ 419.824,05	€ 85.657,01	€ 4.298,36	€ 4.050.483,24	€ 5.093.266,59
28	Risultato dell'esercizio di pertinenza di terzi												

* per gli enti in contabilità finanziaria la voce si riferisce all'IRAP

ALLEGATO A.4 - ELABORATO FINALE BILANCIO CONSOLIDATO ESERCIZIO 2020

		STATO PATRIMONIALE CONSOLIDATO (ATTIVO)	A.F.O.L. Metropolitana 1,57%	A.Se.R. Azienda Servizi del Rhodense S.p.A.	Azienda Speciale FARMACIE Comunali di Rho	Cap Holding S.p.A. 1,9725%	CSBNO Culture Socialità Biblioteche Network Operativo 6,92%	GeSeM S.r.l. 9,60%	NED Reti distribuzione Gas S.r.l.	Nuovenergie S.p.A. 48,28%	Nuovenergie Teleriscaldamento S.r.l. 48,60%	Ser. Co.P. Azienda Speciale dei Comuni del Rhodense per i Servizi alla Persona 27,42%	COMUNE DI RHO	RETTIFICHE	PARTECIPAZIONI	AGGREGATO
		A) Crediti verso lo Stato ed altre Amministrazioni Pubbliche per la partecipazione al fondo di dotazione/Verso soci per versamenti ancora dovuti	€ 0,00	€ 0,00	€ 0,00	€ 0,00	€ 0,00	€ 0,00	€ 0,00	€ 0,00	€ 0,00	€ 0,00	€ 0,00			€ 0,00
		TOTALE CREDITI vs PARTECIPANTI (A)	€ 0,00	€ 0,00	€ 0,00	€ 0,00	€ 0,00	€ 0,00	€ 0,00	€ 0,00	€ 0,00	€ 0,00	€ 0,00			€ 0,00
		B) IMMOBILIZZAZIONI														
I		Immobilizzazioni immateriali														
1		Costi di impianto e di ampliamento	€ 0,00	€ 0,00	€ 0,00	€ 0,00	€ 0,00	€ 0,00	€ 0,00	€ 0,00	€ 0,00	€ 0,00	€ 0,00			€ 0,00
2		Costi di ricerca, sviluppo e pubblicità	€ 0,00	€ 0,00	€ 0,00	€ 0,00	€ 0,00	€ 0,00	€ 0,00	€ 0,00	€ 0,00	€ 0,00	€ 286.025,88			€ 286.025,88
3		Diritti di brevetto ed utilizzazione opere dell'ingegno	€ 292,54	€ 32.409,00	€ 0,00	€ 0,00	€ 0,00	€ 0,00	€ 0,00	€ 90.848,96	€ 0,00	€ 2.959,17	€ 4.497,50			€ 131.007,16
4		Concessioni, licenze, marchi e diritti simili	€ 0,00	€ 0,00	€ 0,00	€ 13.574.498,46	€ 24.795,54	€ 173,09	€ 162.014,00	€ 1.644,90	€ 0,00	€ 5.028,28	€ 0,00			€ 13.768.154,26
5		Avviamento	€ 15,48	€ 0,00	€ 0,00	€ 0,00	€ 0,00	€ 0,00	€ 0,00	€ 0,00	€ 56.628,72	€ 0,00	€ 0,00			€ 56.644,20
6		Immobilizzazioni in corso ed acconti	€ 0,00	€ 0,00	€ 0,00	€ 2.197.870,51	€ 0,00	€ 0,00	€ 0,00	€ 0,00	€ 0,00	€ 0,00	€ 0,00			€ 2.197.870,51
7		Altre	€ 2.314,07	€ 1.337.814,00	€ 0,00	€ 95.580,37	€ 6.763,26	€ 1.861,73	€ 8.689,00	€ 148.798,48	€ 29.454,03	€ 2.886,78	€ 574.473,60			€ 2.208.635,31
		Totale immobilizzazioni immateriali	€ 2.622,09	€ 1.370.223,00	€ 0,00	€ 15.867.949,34	€ 31.558,80	€ 2.034,82	€ 170.703,00	€ 241.292,34	€ 86.082,75	€ 10.874,22	€ 864.996,98			€ 18.648.337,33
II		Immobilizzazioni materiali (3)														
1		Beni Demaniali	€ 0,00	€ 0,00	€ 0,00	€ 0,00	€ 0,00	€ 0,00	€ 0,00	€ 0,00	€ 0,00	€ 0,00	€ 69.723.623,94	-€ 305.500,00		€ 69.418.123,94
	1:01	Terreni	€ 0,00	€ 0,00	€ 0,00	€ 0,00	€ 0,00	€ 0,00	€ 0,00	€ 0,00	€ 0,00	€ 0,00	€ 17.278.107,76			€ 17.278.107,76
	1:02	Fabbricati	€ 0,00	€ 0,00	€ 0,00	€ 0,00	€ 0,00	€ 0,00	€ 0,00	€ 0,00	€ 0,00	€ 0,00	€ 3.240.170,71			€ 3.240.170,71
	1:03	Infrastrutture	€ 0,00	€ 0,00	€ 0,00	€ 0,00	€ 0,00	€ 0,00	€ 0,00	€ 0,00	€ 0,00	€ 0,00	€ 49.205.345,47	-€ 305.500,00		€ 48.899.845,47
	1:09	Altri beni demaniali	€ 0,00	€ 0,00	€ 0,00	€ 0,00	€ 0,00	€ 0,00	€ 0,00	€ 0,00	€ 0,00	€ 0,00	€ 0,00			€ 0,00
2		Altre Immobilizzazioni materiali (3)	€ 14.212,66	€ 200.418,00	€ 30.124,00	€ 199.014,28	€ 125.330,27	€ 34.162,27	€ 32.061.779,00	€ 961.518,89	€ 7.241.178,38	€ 9.847,62	€ 102.607.239,71			€ 143.484.825,09
79	2.1	Terreni	€ 0,00	€ 0,00	€ 0,00	€ 2.300,15	€ 0,00	€ 0,00	€ 0,00	€ 38.496,06	€ 0,00	€ 0,00	€ 30.235.427,33			€ 30.273.923,54
		a) di cui in leasing finanziario	€ 0,00	€ 0,00	€ 0,00	€ 0,00	€ 0,00	€ 0,00	€ 0,00	€ 0,00	€ 0,00	€ 0,00	€ 0,00			€ 0,00
	2:02	Fabbricati	€ 0,00	€ 0,00	€ 0,00	€ 10.876,42	€ 0,00	€ 0,00	€ 0,00	€ 714.634,77	€ 0,00	€ 0,00	€ 71.046.278,49			€ 71.771.789,68
		a) di cui in leasing finanziario	€ 0,00	€ 0,00	€ 0,00	€ 0,00	€ 0,00	€ 0,00	€ 0,00	€ 0,00	€ 0,00	€ 0,00	€ 0,00			€ 0,00
	2:03	Impianti e macchinari	€ 688,87	€ 0,00	€ 6.700,00	€ 19.062,08	€ 33,01	€ 15.584,26	€ 31.997.631,00	€ 20.619,91	€ 7.232.686,02	€ 4.427,51	€ 12.726,19			€ 39.310.158,84
		a) di cui in leasing finanziario	€ 0,00	€ 0,00	€ 0,00	€ 0,00	€ 0,00	€ 0,00	€ 0,00	€ 0,00	€ 0,00	€ 0,00	€ 0,00			€ 0,00
	2:04	Attrezzature industriali e commerciali	€ 11.112,68	€ 168.008,00	€ 11.700,00	€ 47.295,86	€ 657,54	€ 0,00	€ 28.068,00	€ 1.072,78	€ 2.801,79	€ 1.545,39	€ 302.188,62			€ 574.450,66
	2:05	Mezzi di trasporto	€ 0,00	€ 0,00	€ 0,00	€ 124,54	€ 0,00	€ 0,00	€ 0,00	€ 0,00	€ 0,00	€ 0,00	€ 19.623,05			€ 19.747,59
	2:06	Macchine per ufficio e hardware	€ 0,00	€ 0,00	€ 0,00	€ 54.484,61	€ 0,00	€ 0,00	€ 0,00	€ 0,00	€ 0,00	€ 0,00	€ 108.403,28			€ 162.887,89
	2:07	Mobili e arredi	€ 0,00	€ 0,00	€ 0,00	€ 7.835,66	€ 0,00	€ 0,00	€ 0,00	€ 0,00	€ 0,00	€ 0,00	€ 494.738,54			€ 502.574,20
	2:08	Infrastrutture	€ 0,00	€ 0,00	€ 0,00	€ 0,00	€ 0,00	€ 0,00	€ 0,00	€ 0,00	€ 0,00	€ 0,00	€ 39.808,95			€ 39.808,95
	2:99	Altri beni materiali	€ 2.411,11	€ 32.410,00	€ 11.724,00	€ 57.034,96	€ 124.639,72	€ 18.578,02	€ 36.080,00	€ 186.695,38	€ 5.690,57	€ 3.874,72	€ 348.045,26			€ 827.183,74
3		Immobilizzazioni in corso e acconti	€ 0,00	€ 0,00	€ 0,00	€ 170.112,56	€ 0,00	€ 0,00	€ 92.402,00	€ 0,00	€ 308.756,29	€ 0,00	€ 11.142.768,77			€ 11.714.039,62
		Totale immobilizzazioni materiali	€ 14.212,66	€ 200.418,00	€ 30.124,00	€ 369.126,84	€ 125.330,27	€ 34.162,27	€ 32.154.181,00	€ 961.518,89	€ 7.549.934,67	€ 9.847,62	€ 183.473.632,42	-€ 305.500,00		€ 224.616.988,64
IV		Immobilizzazioni Finanziarie (1)														
1		Partecipazioni in:	€ 0,00	€ 0,00	€ 0,00	€ 298.278,87	€ 0,00	€ 0,00	€ 0,00	€ 0,00	€ 0,00	€ 0,00	€ 25.374.285,66	-€ 24.766.578,80		€ 905.985,73
	a)	Imprese controllate	€ 0,00	€ 0,00	€ 0,00	€ 14.150,46	€ 0,00	€ 0,00	€ 0,00	€ 0,00	€ 0,00	€ 0,00	€ 13.125.475,87	-€ 13.125.475,87		€ 14.150,46
	b)	Imprese partecipate	€ 0,00	€ 0,00	€ 0,00	€ 0,00	€ 0,00	€ 0,00	€ 0,00	€ 0,00	€ 0,00	€ 0,00	€ 268.172,50	-€ 268.172,50		€ 0,00
	c)	Altri soggetti	€ 0,00	€ 0,00	€ 0,00	€ 284.128,41	€ 0,00	€ 0,00	€ 0,00	€ 0,00	€ 0,00	€ 0,00	€ 11.980.637,29	-€ 11.372.930,43		€ 891.835,27
2		Crediti verso:	€ 419,43	€ 0,00	€ 21.469,00	€ 1.579,22	€ 0,00	€ 0,00	€ 0,00	€ 0,00	€ 0,00	€ 0,00	€ 0,00	€ 0,00		€ 23.467,65
	a)	altre amministrazioni pubbliche	€ 0,00	€ 0,00	€ 0,00	€ 0,00	€ 0,00	€ 0,00	€ 0,00	€ 0,00	€ 0,00	€ 0,00	€ 0,00	€ 0,00		€ 0,00
	b)	imprese controllate	€ 0,00	€ 0,00	€ 0,00	€ 0,00	€ 0,00	€ 0,00	€ 0,00	€ 0,00	€ 0,00	€ 0,00	€ 0,00	€ 0,00		€ 0,00
	c)	imprese partecipate	€ 0,00	€ 0,00	€ 0,00	€ 0,00	€ 0,00	€ 0,00	€ 0,00	€ 0,00	€ 0,00	€ 0,00	€ 0,00	€ 0,00		€ 0,00
	d)	altri soggetti	€ 419,43	€ 0,00	€ 21.469,00	€ 1.579,22	€ 0,00	€ 0,00	€ 0,00	€ 0,00	€ 0,00	€ 0,00	€ 0,00	€ 0,00		€ 23.467,65
3		Altri titoli	€ 0,00	€ 0,00	€ 249.093,00	€ 0,00	€ 0,00	€ 0,00	€ 0,00	€ 0,00	€ 0,00	€ 0,00	€ 249.093,00			€ 249.093,00
		Totale immobilizzazioni finanziarie	€ 419,43	€ 0,00	€ 270.562,00	€ 299.858,09	€ 0,00	€ 0,00	€ 0,00	€ 0,00	€ 0,00	€ 0,00	€ 25.374.285,66	-€ 24.766.578,80		€ 1.178.546,37
		TOTALE IMMOBILIZZAZIONI (B)	€ 17.254,17	€ 1.570.641,00	€ 300.686,00	€ 16.536.934,27	€ 156.889,06	€ 36.197,09	€ 32.324.884,00	€ 1.202.811,23	€ 7.636.017,42	€ 20.721,84	€ 209.712.915,06	-€ 305.500,00	-€ 24.766.578,80	€ 244.443.872,35
I		Attivo Circolante														
		Rimanenze	€ 1.442,88	€ 0,00	€ 359.476,00	€ 179.677,33	€ 0,00	€ 0,00	€ 180.046,00	€ 0,00	€ 0,00	€ 0,00	€ 20.997,40			€ 741.639,61
		Totale rimanenze	€ 1.442,88	€ 0,00	€ 359.476,00	€ 179.677,33	€ 0,00	€ 0,00	€ 180.046,00	€ 0,00	€ 0,00	€ 0,00	€ 20.997,40			€ 741.639,61
II		Crediti (2)														
1		Crediti di natura tributaria	€ 0,00	€ 0,00	€ 0,00	€ 0,00	€ 0,00	€ 0,00	€ 0,00	€ 0,00	€ 0,00	€ 0,00	€ 4.889.589,56			€ 4.889.589,56
	a)	Crediti da tributi destinati al finanziamento della Sanità	€ 0,00	€ 0,00	€ 0,00	€ 0,00	€ 0,00	€ 0,00	€ 0,00	€ 0,00	€ 0,00	€ 0,00	€ 0,00			€ 0,00
	b)	Altri crediti da tributi	€ 0,00	€ 0,00	€ 0,00	€ 0,00	€ 0,00	€ 0,00	€ 0,00	€ 0,00	€ 0,00	€ 0,00	€ 4.628.482,86			€ 4.628.482,86
	c)	Crediti da Fondi perequativi	€ 0,00	€ 0,00	€ 0,00	€ 0,00	€ 0,00	€ 0,00	€ 0,00	€ 0,00	€ 0,00	€ 0,00	€ 261.106,70			€ 261.106,70
2		Crediti per trasferimenti e contributi	€ 0,00	€ 0,00	€ 0,00	€ 50,97	€ 2.622,26	€ 0,00	€ 0,00	€ 0,00	€ 0,00	€ 0,00	€ 8.191.595,23			€ 8.194.268,46
	a)	verso amministrazioni pubbliche	€ 0,00	€ 0,00	€ 0,00	€ 0,00	€ 0,00	€ 0,00	€ 0,00	€ 0,00	€ 0,00	€ 0,00	€ 7.956.690,82			€ 7.956.690,82
	b)	imprese controllate	€ 0,00	€ 0,00	€ 0,00	€ 50,97	€ 0,00	€ 0,00	€ 0,00	€ 0,00	€ 0,00	€ 0,00	€ 0,00			€ 50,97
		- importi esigibili entro l'esercizio successivo	€ 0,00	€ 0,00	€ 0,00	€ 50,97	€ 0,00	€ 0,00	€ 0,00	€ 0,00	€ 0,00	€ 0,00	€ 0,00			€ 50,97
		- importi esigibili oltre l'esercizio successivo	€ 0,00													

ALLEGATO A.4 - ELABORATO FINALE BILANCIO CONSOLIDATO ESERCIZIO 2020

	STATO PATRIMONIALE CONSOLIDATO (ATTIVO)	A.F.O.L. Metropolitana 1,57%	A.Se.R. Azienda Servizi del Rhodense S.p.A.	Azienda Speciale FARMACIE Comunali di Rho	Cap Holding S.p.A. 1,9725%	CSBNO Culture Socialità Biblioteche Network Operativo 6,92%	GeSeM S.r.l. 9,60%	NED Reti distribuzione Gas S.r.l.	Nuovenergie S.p.A. 48,28%	Nuovenergie Teleriscaldamento S.r.l. 48,60%	Ser. Co.P. Azienda Speciale dei Comuni del Rhodense per i Servizi alla Persona 27,42%	COMUNE DI RHO	RETTIFICHE	PARTECIPAZIONI	AGGREGATO
1	Conto di tesoreria	€ 110.822,08	€ 0,00	€ 0,00	€ 0,00	€ 0,00	€ 0,00	€ 0,00	€ 0,00	€ 0,00	€ 0,00	€ 10.547.591,95			€ 10.658.414,03
	a) Istituito tesoriere	€ 110.822,08	€ 0,00	€ 0,00	€ 0,00	€ 0,00	€ 0,00	€ 0,00	€ 0,00	€ 0,00	€ 0,00	€ 10.547.591,95			€ 10.658.414,03
	b) presso Banca d'Italia	€ 0,00	€ 0,00	€ 0,00	€ 0,00	€ 0,00	€ 0,00	€ 0,00	€ 0,00	€ 0,00	€ 0,00	€ 0,00			€ 0,00
2	Altri depositi bancari e postali	€ 170,17	€ 1.264.927,00	€ 485.922,00	€ 837.787,99	€ 3.611,27	€ 183.239,71	€ 1.783.649,00	€ 463.859,27	€ 657.608,54	€ 1.270.951,00	€ 0,00			€ 6.951.725,97
	- importi esigibili entro l'esercizio successivo	€ 170,17	€ 1.264.927,00	€ 485.922,00	€ 837.787,99	€ 3.611,27	€ 183.239,71	€ 1.783.649,00	€ 463.859,27	€ 657.608,54	€ 1.270.951,00	€ 0,00			€ 6.951.725,97
	- importi esigibili oltre l'esercizio successivo	€ 0,00	€ 0,00	€ 0,00	€ 0,00	€ 0,00	€ 0,00	€ 0,00	€ 0,00	€ 0,00	€ 0,00	€ 0,00			€ 0,00
3	Denaro e valori in cassa	€ 11,18	€ 482,00	€ 30.939,00	€ 99,14	€ 544,88	€ 125,86	€ 0,00	€ 3.325,53	€ 0,00	€ 538,80	€ 0,00			€ 36.066,38
4	Altri conti presso la tesoreria statale intestati all'ente	€ 0,00	€ 0,00	€ 0,00	€ 0,00	€ 0,00	€ 0,00	€ 0,00	€ 0,00	€ 0,00	€ 0,00	€ 0,00			€ 0,00
	Totale Disponibilità Liquide	€ 111.003,43	€ 1.265.409,00	€ 516.861,00	€ 837.887,13	€ 4.156,15	€ 183.365,57	€ 1.783.649,00	€ 467.184,80	€ 657.608,54	€ 1.271.489,80	€ 10.547.591,95			€ 17.646.206,38
	TOTALE ATTIVO CIRCOLANTE (C)	€ 226.295,38	€ 4.741.081,31	€ 1.028.933,61	€ 7.134.349,71	€ 84.729,33	€ 395.545,07	€ 8.026.968,20	€ 6.235.684,45	€ 1.309.001,93	€ 1.751.927,81	€ 35.026.922,20			€ 65.961.439,01
	D) RATEI E RISCONTI														
1	Ratei attivi	€ 0,00	€ 0,00	€ 0,00	€ 0,00	€ 0,00	€ 0,00	€ 0,00	€ 0,00	€ 0,00	€ 809.064,67	€ 0,00			€ 809.064,67
2	Risconti attivi	€ 583,49	€ 18.490,00	€ 1.334,00	€ 197.408,85	€ 1.001,46	€ 5.289,79	€ 637.586,00	€ 35.107,77	€ 49.505,90	€ 4.023,61	€ 4.493,10			€ 954.823,97
	TOTALE RATEI E RISCONTI D)	€ 583,49	€ 18.490,00	€ 1.334,00	€ 197.408,85	€ 1.001,46	€ 5.289,79	€ 637.586,00	€ 35.107,77	€ 49.505,90	€ 813.088,28	€ 4.493,10			€ 1.763.888,64
	TOTALE ATTIVO	€ 244.133,04	€ 6.330.212,31	€ 1.330.953,61	€ 23.868.692,83	€ 242.619,86	€ 437.031,95	€ 40.989.438,20	€ 7.473.603,44	€ 8.994.525,25	€ 2.585.737,93	€ 244.744.330,36	-€ 305.500,00	-€ 24.766.578,80	€ 312.169.199,99

-€ 51.774,48 € 227.188,15 € 3.356,19 -€ 12.202,76 € 16.924,95 € 24.810,60 € 382.814,81 € 23.722,56 € 602.258,49 € 1.305.637,05 -€ 1.800.461,72 € 0,00

- 1) con separata indicazione degli importi esigibili entro l'esercizio successivo
- 2) con separata indicazione degli importi esigibili oltre l'esercizio successivo
- 3) con separata indicazione degli importi relativi a beni indisponibili

ALLEGATO A.4 - ELABORATO FINALE BILANCIO CONSOLIDATO ESERCIZIO 2020

STATO PATRIMONIALE CONSOLIDATO (PASSIVO)		A.F.O.L. Metropolitana 1,57%	A.Se.R. Azienda Servizi del Rhodense S.p.A.	Azienda Speciale FARMACIE Comunali di Rho	Cap Holding S.p.A. 1,9725%	CSBNO Culture Socialità Biblioteche Network Operativo 6,92%	GeSeM S.r.l. 9,60%	NED Reti distribuzione Gas S.r.l.	Nuovenergie S.p.A. 48,28%	Nuovenergie Teleriscaldamento S.r.l. 48,60%	Ser. Co.P. Azienda Speciale dei Comuni del Rhodense per i Servizi alla Persona 27,42%	COMUNE DI RHO	RETTIFICHE	PARTECIPAZIONI	AGGREGATO
A) PATRIMONIO NETTO															
Fondo di dotazione		€ 17.266,14	€ 1.000.000,00	€ 275.193,00	€ 11.270.505,73	€ 30.200,19	€ 8.899,20	€ 15.711.551,00	€ 482.800,00	€ 243.000,00	€ 25.171,56	€ 10.476.203,93		-€ 21.358.013,63	€ 18.182.777,12
Riserve		€ 55.025,88	€ 537.882,00	€ 222.926,00	€ 4.672.446,01	€ 5.404,52	€ 8.506.539,00	€ 532.708,48	€ 1.591.077,36	€ 37.022,21	€ 146.478.798,42	€ 416.773,84	€ 416.773,84	-€ 3.408.565,17	€ 159.761.016,34
a	da risultato economico di esercizi precedenti	€ 55.025,88	€ 537.882,00	€ 222.926,00	€ 4.644.952,08	€ 5.404,52	€ 83.747,23	€ 1.987.303,00	€ 532.708,48	€ 1.591.077,36	€ 37.022,21	€ 0,00	€ 416.773,84	-€ 8.912.508,93	€ 1.202.313,67
b	da capitale	€ 0,00	€ 0,00	€ 0,00	€ 27.493,93	€ 0,00	€ 29.230,56	€ 6.519.236,00	€ 0,00	€ 0,00	€ 0,00	€ 0,00	€ 0,00	-€ 3.515.179,19	€ 3.060.781,30
c	da permessi di costruire	€ 0,00	€ 0,00	€ 0,00	€ 0,00	€ 0,00	€ 0,00	€ 0,00	€ 0,00	€ 0,00	€ 0,00	€ 0,00	€ 0,00	€ 0,00	€ 0,00
d	riserve indisponibili per beni demaniali e patrimoniali indisponibili e per i beni culturali	€ 0,00	€ 0,00	€ 0,00	€ 0,00	€ 0,00	€ 0,00	€ 0,00	€ 0,00	€ 0,00	€ 0,00	€ 146.478.798,42	€ 0,00	€ 0,00	€ 146.478.798,42
e	altre riserve indisponibili (DA CONSOLIDAMENTO)	€ 0,00	€ 0,00	€ 0,00	€ 0,00	€ 0,00	€ 0,00	€ 0,00	€ 0,00	€ 0,00	€ 0,00	€ 0,00	€ 0,00	€ 9.019.122,95	€ 9.019.122,95
Risultato economico dell'esercizio		€ 2.086,01	€ 23.818,31	€ 8.479,28	€ 372.510,33	-€ 10.165,92	-€ 31.522,41	€ 122.910,55	€ 1.748.352,00	€ 82.309,00	-€ 1.322.364,63	€ 3.374.580,23	€ 416.773,84	-€ 24.766.578,80	€ 4.370.992,75
Patrimonio netto comprensivo della quota di pertinenza di terzi		€ 74.378,03	€ 1.561.700,31	€ 506.598,28	€ 16.315.462,06	€ 25.438,79	€ 90.354,58	€ 24.341.000,55	€ 2.763.860,49	€ 1.916.386,36	-€ 1.260.170,86	€ 160.329.582,58	€ 416.773,84	-€ 24.766.578,80	€ 182.314.786,21
- di cui Fondo di dotazione e riserve di pertinenza di terzi		€ 0,00	€ 0,00	€ 0,00	€ 0,00	€ 0,00	€ 0,00	€ 0,00	€ 0,00	€ 0,00	€ 0,00	€ 0,00	€ 0,00	€ 11.877.894,32	€ 11.877.894,32
- di cui Risultato economico dell'esercizio di pertinenza di terzi		€ 0,00	€ 0,00	€ 0,00	€ 0,00	€ 0,00	€ 0,00	€ 0,00	€ 0,00	€ 0,00	€ 0,00	€ 0,00	€ 0,00	€ 62.591,43	€ 62.591,43
Patrimonio netto di pertinenza di terzi		€ 0,00	€ 0,00	€ 0,00	€ 0,00	€ 0,00	€ 0,00	€ 0,00	€ 0,00	€ 0,00	€ 0,00	€ 0,00	€ 0,00	€ 11.940.485,75	€ 11.940.485,75
TOTALE PATRIMONIO NETTO (A)		€ 74.378,03	€ 1.561.700,31	€ 506.598,28	€ 16.315.462,06	€ 25.438,79	€ 90.354,58	€ 24.341.000,55	€ 2.763.860,49	€ 1.916.386,36	-€ 1.260.170,86	€ 160.329.582,58	€ 416.773,84	-€ 24.766.578,80	€ 182.314.786,21
B) FONDI PER RISCHI ED ONERI															
per trattamento di quiescenza		€ 0,00	€ 0,00	€ 0,00	€ 0,00	€ 0,00	€ 0,00	€ 0,00	€ 36.210,00	€ 0,00	€ 0,00	€ 152.002,00			€ 188.212,00
per imposte		€ 0,00	€ 0,00	€ 0,00	€ 206.420,96	€ 0,00	€ 0,00	€ 0,00	€ 0,00	€ 0,00	€ 0,00	€ 0,00			€ 206.420,96
altri		€ 17.483,49	€ 90.000,00	€ 0,00	€ 1.339.505,91	€ 0,00	€ 10.866,53	€ 453.851,00	€ 13.881,95	€ 372.204,07	€ 164.311,88	€ 514.000,00			€ 2.976.104,83
fondo di consolidamento per rischi e oneri futuri		€ 0,00	€ 0,00	€ 0,00	€ 0,00	€ 0,00	€ 0,00	€ 0,00	€ 0,00	€ 0,00	€ 0,00	€ 0,00			€ 0,00
TOTALE FONDI RISCHI ED ONERI (B)		€ 17.483,49	€ 90.000,00	€ 0,00	€ 1.545.926,87	€ 0,00	€ 10.866,53	€ 453.851,00	€ 50.091,95	€ 372.204,07	€ 164.311,88	€ 666.002,00	€ 0,00	€ 0,00	€ 3.370.737,79
C) TRATTAMENTO DI FINE RAPPORTO		€ 68.386,59	€ 101.765,00	€ 326.804,00	€ 94.945,75	€ 44.043,10	€ 43.614,43	€ 160.239,00	€ 126.151,29	€ 14.890,55	€ 195.092,75	€ 0,00	€ 0,00	€ 0,00	€ 1.175.932,48
TOTALE T.F.R. (C)		€ 68.386,59	€ 101.765,00	€ 326.804,00	€ 94.945,75	€ 44.043,10	€ 43.614,43	€ 160.239,00	€ 126.151,29	€ 14.890,55	€ 195.092,75	€ 0,00	€ 0,00	€ 0,00	€ 1.175.932,48
D) DEBITI (1)															
Debiti da finanziamento		€ 71,58	€ 767.453,00	€ 0,00	€ 2.539.152,86	€ 56.834,31	€ 0,00	€ 9.398.098,00	€ 755.883,27	€ 3.171.903,30	€ 0,00	€ 45.374.762,11			€ 62.064.158,42
a	prestiti obbligazionari	€ 0,00	€ 0,00	€ 0,00	€ 449.043,14	€ 0,00	€ 0,00	€ 0,00	€ 0,00	€ 0,00	€ 0,00	€ 0,00			€ 449.043,14
	- importi esigibili entro l'esercizio successivo	€ 0,00	€ 0,00	€ 0,00	€ 337.044,33	€ 0,00	€ 0,00	€ 0,00	€ 0,00	€ 0,00	€ 0,00	€ 0,00			€ 337.044,33
	- importi esigibili oltre l'esercizio successivo	€ 0,00	€ 0,00	€ 0,00	€ 111.998,81	€ 0,00	€ 0,00	€ 0,00	€ 0,00	€ 0,00	€ 0,00	€ 0,00			€ 111.998,81
b	v/altre amministrazioni pubbliche	€ 0,00	€ 0,00	€ 0,00	€ 0,00	€ 0,00	€ 0,00	€ 0,00	€ 0,00	€ 0,00	€ 0,00	€ 0,00			€ 0,00
	- importi esigibili entro l'esercizio successivo	€ 0,00	€ 0,00	€ 0,00	€ 0,00	€ 0,00	€ 0,00	€ 0,00	€ 0,00	€ 0,00	€ 0,00	€ 0,00			€ 0,00
	- importi esigibili oltre l'esercizio successivo	€ 0,00	€ 0,00	€ 0,00	€ 0,00	€ 0,00	€ 0,00	€ 0,00	€ 0,00	€ 0,00	€ 0,00	€ 0,00			€ 0,00
c	verso banche e tesoriere	€ 71,58	€ 767.453,00	€ 0,00	€ 2.090.109,72	€ 56.834,31	€ 0,00	€ 9.398.098,00	€ 755.883,27	€ 3.171.903,30	€ 0,00	€ 0,00			€ 16.240.353,17
	- importi esigibili entro l'esercizio successivo	€ 71,58	€ 191.183,00	€ 0,00	€ 353.930,74	€ 56.834,31	€ 0,00	€ 1.836.000,00	€ 536.635,58	€ 258.554,92	€ 0,00	€ 0,00			€ 3.233.210,12
	- importi esigibili oltre l'esercizio successivo	€ 0,00	€ 576.270,00	€ 0,00	€ 1.736.178,98	€ 0,00	€ 0,00	€ 7.562.098,00	€ 219.247,69	€ 2.913.348,38	€ 0,00	€ 0,00			€ 13.007.143,05
d	verso altri finanziatori	€ 0,00	€ 0,00	€ 0,00	€ 0,00	€ 0,00	€ 0,00	€ 0,00	€ 0,00	€ 0,00	€ 0,00	€ 45.374.762,11			€ 45.374.762,11
2	Debiti verso fornitori	€ 38.342,09	€ 2.819.446,69	€ 335.888,14	€ 1.438.804,38	€ 63.525,01	€ 209.245,44	€ 2.697.291,84	€ 2.822.413,50	€ 1.054.444,45	€ 1.046.297,43	€ 8.868.347,32			€ 21.394.046,29
	- importi esigibili entro l'esercizio successivo	€ 38.342,09	€ 2.819.446,69	€ 335.888,14	€ 1.398.046,91	€ 63.525,01	€ 209.245,44	€ 2.697.291,84	€ 2.822.413,50	€ 1.054.444,45	€ 1.046.297,43	€ 8.868.347,32			€ 21.353.288,82
	- importi esigibili oltre l'esercizio successivo	€ 0,00	€ 0,00	€ 0,00	€ 40.757,47	€ 0,00	€ 0,00	€ 0,00	€ 0,00	€ 0,00	€ 0,00	€ 0,00			€ 40.757,47
3	Acconti	€ 51.634,47	€ 0,00	€ 0,00	€ 270.963,02	€ 0,00	€ 0,00	€ 65.800,00	€ 0,00	€ 0,00	€ 0,00	€ 0,00			€ 388.397,49
4	Debiti per trasferimenti e contributi	€ 0,00	€ 0,00	€ 0,00	€ 0,00	€ 0,00	€ 0,00	€ 0,00	€ 0,00	€ 0,00	€ 0,00	€ 1.114.051,64			€ 1.114.051,64
a	enti finanziati dal servizio sanitario nazionale	€ 0,00	€ 0,00	€ 0,00	€ 0,00	€ 0,00	€ 0,00	€ 0,00	€ 0,00	€ 0,00	€ 0,00	€ 0,00			€ 0,00
b	altre amministrazioni pubbliche	€ 0,00	€ 0,00	€ 0,00	€ 0,00	€ 0,00	€ 0,00	€ 0,00	€ 0,00	€ 0,00	€ 0,00	€ 176.019,75			€ 176.019,75
c	imprese controllate	€ 0,00	€ 0,00	€ 0,00	€ 0,00	€ 0,00	€ 0,00	€ 0,00	€ 0,00	€ 0,00	€ 0,00	€ 0,00			€ 0,00
	- importi esigibili entro l'esercizio successivo	€ 0,00	€ 0,00	€ 0,00	€ 0,00	€ 0,00	€ 0,00	€ 0,00	€ 0,00	€ 0,00	€ 0,00	€ 0,00			€ 0,00
	- importi esigibili oltre l'esercizio successivo	€ 0,00	€ 0,00	€ 0,00	€ 0,00	€ 0,00	€ 0,00	€ 0,00	€ 0,00	€ 0,00	€ 0,00	€ 0,00			€ 0,00
d	imprese partecipate	€ 0,00	€ 0,00	€ 0,00	€ 0,00	€ 0,00	€ 0,00	€ 0,00	€ 0,00	€ 0,00	€ 0,00	€ 63.589,73			€ 63.589,73
e	altri soggetti	€ 0,00	€ 0,00	€ 0,00	€ 0,00	€ 0,00	€ 0,00	€ 0,00	€ 0,00	€ 0,00	€ 0,00	€ 874.442,16			€ 874.442,16
5	Altri debiti	€ 33.455,84	€ 754.865,16	€ 157.571,00	€ 1.575.485,85	€ 30.889,22	€ 56.374,74	€ 3.440.731,00	€ 921.753,42	€ 391.776,75	€ 219.397,84	€ 1.239.147,99			€ 8.821.448,80
a	tributari	€ 5.288,62	€ 651.633,00	€ 42.440,00	€ 31.182,66	€ 7.933,23	€ 4.171,68	€ 32.034,00	€ 179.174,32	€ 3.329,59	€ 64.549,15	€ 23.435,38			€ 1.045.171,63
b	verso istituti di previdenza e sicurezza sociale	€ 12.838,08	€ 27.128,00	€ 23.838,00	€ 50.126,02	€ 10.950,69	€ 10.763,62	€ 106.338,00	€ 32.659,97	€ 11.844,79	€ 36.541,54	€ 55.218,90			€ 378.247,61
c	per attività svolta per c/terzi (2)	€ 0,00	€ 0,00	€ 0,00	€ 0,00	€ 0,00	€ 0,00	€ 0,00	€ 0,00	€ 0,00	€ 0,00	€ 0,00			€ 0,00
d	altri	€ 15.329,13	€ 76.104,16	€ 91.293,00	€ 1.494.177,17	€ 12.005,30	€ 41.439,44	€ 3.302.359,00	€ 709.919,12	€ 376.602,37	€ 118.307,15	€ 1.160.493,71			€ 7.398.029,57
	- importi esigibili entro l'esercizio successivo	€ 15.329,13	€ 76.104,16	€ 91.293,00	€ 320.580,21	€ 12.005,30	€ 41.439,44	€ 3.146.740,00	€ 487.480,61	€ 376.602,37	€ 118.307,15	€ 1.160.493,71			€ 5.846.375,09
	- importi esigibili oltre l'esercizio successivo	€ 0,00	€ 0,00	€ 0,00	€ 1.173.596,97	€ 0,00	€ 0,00	€ 155.619,00	€ 222.438,51	€ 0,00	€ 0,00	€ 0,00			€ 1.551.654,48
TOTALE DEBITI (D)		€ 123.503,97	€ 4.341.764,85	€ 493.459,14	€ 5.824.406,11	€ 151.248,54	€ 265.620,18	€ 15.601.920,84	€ 4.500.050,18	€ 4.618.124,50	€ 1.265.695,27	€ 56.596.309,06	€ 0,00	€ 0,00	€ 93.782.102,64
E) RATEI E RISCOINTI E CONTRIBUTI AGLI INVESTIMENTI															
Ratei passivi		€ 0,00	€ 0,00	€ 736,00	€ 37,81	€ 0,00	€ 133,63	€ 4.493,00	€ 9.726,97	€ 26.014,12	€ 173.587,79	€ 0,00			€ 214.729,33
Risconti passivi		€ 12.155,44	€ 7.794,00	€ 0,00	€ 100.116,98	€ 4.964,48	€ 1.632,00	€ 45.119,00	€ 0,00	€ 1.444.647,15	€ 741.584,05	€ 28.952.898,44			€ 31.310.911,53
Contributi agli investimenti		€ 0,00	€ 0,00	€ 0,00	€ 97.380,12	€ 0,00	€ 0,00	€ 0,00	€ 0,00	€ 0,00	€ 0,00	€ 28.952.657,46			€ 29.050.037,58
a	da altre amministrazioni pubbliche	€ 0,00	€ 0,00	€ 0,00	€ 0,00	€ 0,00	€ 0,00	€ 0,00	€ 0,00	€ 0,00	€ 0,00	€ 28.947.657,46			€ 28.947.657,46
b	da altri soggetti	€ 0,00	€ 0,00	€ 0,00	€ 97.380,12	€ 0,00	€ 0,00	€ 0,00	€ 0,00	€					

ALLEGATO A.4 - ELABORATO FINALE BILANCIO CONSOLIDATO ESERCIZIO 2020

	CONTO ECONOMICO CONSOLIDATO	A.F.O.L. Metropolitana 1,57%	A.Se.R. Azienda Servizi del Rhodense S.p.A.	Azienda Speciale FARMACIE Comunali di Rho	Cap Holding S.p.A. 1,9725%	CSBNO Culture Socialità Biblioteche Network Operativo 6,92%	GeSeM S.r.l. 9,60%	NED Reti distribuzione Gas S.r.l.	Nuovenergie S.p.A. 48,28%	Nuovenergie Teleriscaldamento S.r.l. 48,60%	Ser. Co.P. Azienda Speciale dei Comuni del Rhodense per i Servizi alla Persona 27,42%	COMUNE DI RHO	RETTIFICHE	AGGREGATO
A) COMPONENTI POSITIVI DELLA GESTIONE														
1	Proventi da tributi	€ 0,00	€ 0,00	€ 0,00	€ 0,00	€ 0,00	€ 0,00	€ 0,00	€ 0,00	€ 0,00	€ 0,00	€ 23.300.138,03		€ 23.300.138,03
2	Proventi da fondi perequativi	€ 0,00	€ 0,00	€ 0,00	€ 0,00	€ 0,00	€ 0,00	€ 0,00	€ 0,00	€ 0,00	€ 0,00	€ 6.034.164,63		€ 6.034.164,63
3	Proventi da trasferimenti e contributi	€ 0,00	€ 0,00	€ 0,00	€ 0,00	€ 0,00	€ 0,00	€ 0,00	€ 0,00	€ 0,00	€ 0,00	€ 9.330.287,00		€ 9.330.287,00
	a Proventi da trasferimenti correnti	€ 0,00	€ 0,00	€ 0,00	€ 0,00	€ 0,00	€ 0,00	€ 0,00	€ 0,00	€ 0,00	€ 0,00	€ 8.132.410,72		€ 8.132.410,72
	b Quota annuale di contributi agli investimenti	€ 0,00	€ 0,00	€ 0,00	€ 0,00	€ 0,00	€ 0,00	€ 0,00	€ 0,00	€ 0,00	€ 0,00	€ 1.197.876,28		€ 1.197.876,28
	c Contributi agli investimenti	€ 0,00	€ 0,00	€ 0,00	€ 0,00	€ 0,00	€ 0,00	€ 0,00	€ 0,00	€ 0,00	€ 0,00	€ 0,00		€ 0,00
4	Ricavi delle vendite e prestazioni e proventi da servizi pubblici	€ 229.126,51	€ 7.754.854,57	€ 2.915.701,25	€ 4.648.792,30	€ 268.165,88	€ 490.668,44	€ 3.855.556,58	€ 14.416.448,11	€ 1.884.388,94	€ 5.873.578,13	€ 2.979.569,43		€ 45.316.850,14
	a Proventi derivanti dalla gestione dei beni	€ 0,00	€ 0,00	€ 0,00	€ 0,00	€ 0,00	€ 0,00	€ 0,00	€ 0,00	€ 0,00	€ 0,00	€ 3.157.113,24		€ 3.157.113,24
	b Ricavi della vendita di beni	€ 0,00	€ 0,00	€ 2.915.701,25	€ 0,00	€ 19.225,63	€ 0,00	€ 0,00	€ 0,00	€ 0,00	€ 0,00	€ 139.554,48		€ 3.074.481,36
	c Ricavi e proventi dalla prestazione di servizi	€ 229.126,51	€ 7.754.854,57	€ 0,00	€ 4.648.792,30	€ 248.940,26	€ 490.668,44	€ 3.855.556,58	€ 14.416.448,11	€ 1.884.388,94	€ 5.873.578,13	-€ 317.098,29		€ 39.085.255,54
5	Variazioni nelle rimanenze di prodotti in corso di lavorazione, etc. (+/-)	€ 0,00	€ 0,00	€ 0,00	€ 0,00	€ 0,00	€ 0,00	€ 0,00	€ 0,00	€ 0,00	€ 0,00	€ 0,00		€ 0,00
6	Variazione dei lavori in corso su ordinazione	€ 0,00	€ 0,00	€ 0,00	€ 10.104,55	€ 0,00	€ 0,00	€ 0,00	€ 0,00	€ 0,00	€ 0,00	€ 0,00		€ 10.104,55
7	Incrementi di immobilizzazioni per lavori interni	€ 0,00	€ 0,00	€ 0,00	€ 1.820.925,70	€ 0,00	€ 0,00	€ 1.177.293,00	€ 0,00	€ 0,00	€ 0,00	€ 0,00		€ 2.998.218,70
8	Altri ricavi e proventi diversi	€ 117.153,61	€ 1.167.701,00	€ 14.113,00	€ 258.745,86	€ 116.492,01	€ 6.371,42	€ 2.611.249,82	€ 222.800,61	€ 35.094,40	-€ 83,89	€ 4.545.624,70		€ 9.095.262,55
	Totale componenti positivi della gestione A)	€ 346.280,12	€ 8.922.555,57	€ 2.929.814,25	€ 6.738.568,41	€ 384.657,90	€ 497.039,86	€ 7.644.099,40	€ 14.639.248,73	€ 1.919.483,34	€ 5.873.494,23	€ 46.189.783,79		€ 96.085.025,60
B) COMPONENTI NEGATIVI DELLA GESTIONE														
9	Acquisto di materie prime e/o beni di consumo	€ 4.180,05	€ 54.088,00	€ 2.089.548,00	€ 212.677,40	€ 14.476,85	€ 0,00	€ 848.215,00	€ 8.129.843,13	€ 1.074.560,58	€ 63.813,20	€ 370.848,50		€ 12.862.250,69
10	Prestazione di servizi	€ 79.684,64	€ 7.436.278,00	€ 129.471,80	€ 3.436.180,66	€ 140.003,47	€ 256.011,74	€ 1.114.073,84	€ 1.396.709,33	€ 106.499,44	€ 6.049.584,96	€ 18.198.161,81	€ 305.500,00	€ 38.648.159,70
11	Utilizzo beni di terzi	€ 7.882,88	€ 69.709,26	€ 56.661,17	€ 127.764,27	€ 2.544,55	€ 6.064,70	€ 2.044.411,00	€ 92.871,89	€ 4.000,48	€ 23.792,88	€ 319.256,86		€ 2.754.959,95
12	Trasferimenti e contributi	€ 0,00	€ 0,00	€ 0,00	€ 0,00	€ 0,00	€ 0,00	€ 0,00	€ 0,00	€ 0,00	€ 0,00	€ 2.431.217,89		€ 2.431.217,89
	a Trasferimenti correnti	€ 0,00	€ 0,00	€ 0,00	€ 0,00	€ 0,00	€ 0,00	€ 0,00	€ 0,00	€ 0,00	€ 0,00	€ 2.393.340,06		€ 2.393.340,06
	b Contributi agli investimenti ad altre Amministrazioni pubbliche	€ 0,00	€ 0,00	€ 0,00	€ 0,00	€ 0,00	€ 0,00	€ 0,00	€ 0,00	€ 0,00	€ 0,00	€ 0,00		€ 0,00
	c Contributi agli investimenti ad altri soggetti	€ 0,00	€ 0,00	€ 0,00	€ 0,00	€ 0,00	€ 0,00	€ 0,00	€ 0,00	€ 0,00	€ 0,00	€ 37.877,83		€ 37.877,83
13	Personale	€ 257.007,73	€ 652.068,00	€ 585.918,00	€ 902.169,01	€ 195.150,44	€ 231.193,54	€ 1.236.086,00	€ 683.329,53	€ 169.946,91	€ 949.579,28	€ 8.623.743,98		€ 14.486.192,41
14	Ammortamenti e svalutazioni	€ 9.166,93	€ 499.227,00	€ 23.122,00	€ 1.068.590,87	€ 31.601,56	€ 16.464,86	€ 1.121.456,00	€ 554.229,29	€ 396.118,67	€ 34.342,18	€ 11.038.720,08		€ 14.793.039,46
	a ammortamenti di immobilizzazioni immateriali	€ 1.582,09	€ 171.419,00	€ 1.562,00	€ 896.726,94	€ 9.970,06	€ 1.437,89	€ 98.499,00	€ 90.271,53	€ 10.806,21	€ 4.439,57	€ 549.799,58		€ 1.836.513,87
	b ammortamenti di immobilizzazioni materiali	€ 4.902,75	€ 61.857,00	€ 17.847,00	€ 41.769,74	€ 21.631,50	€ 12.632,26	€ 1.022.957,00	€ 72.344,68	€ 385.312,46	€ 3.459,86	€ 5.213.229,81		€ 6.857.944,06
	c altre svalutazioni delle immobilizzazioni	€ 0,00	€ 0,00	€ 3.713,00	€ 0,00	€ 0,00	€ 0,00	€ 0,00	€ 0,00	€ 0,00	€ 26.442,75	€ 0,00		€ 30.155,75
	d svalutazione dei crediti	€ 2.682,09	€ 265.951,00	€ 0,00	€ 130.094,19	€ 0,00	€ 2.394,72	€ 0,00	€ 391.613,08	€ 0,00	€ 0,00	€ 5.275.690,69		€ 6.068.425,77
15	Variazioni nelle rimanenze di materie prime e/o beni di consumo (+/-)	-€ 121,96	€ 0,00	€ 27.926,00	-€ 2.577,94	€ 0,00	€ 0,00	-€ 50.898,00	€ 0,00	€ 0,00	€ 0,00	€ 8.693,87		-€ 16.978,03
16	Accantonamenti per rischi	€ 4.570,68	€ 0,00	€ 0,00	€ 50.392,80	€ 0,00	€ 0,00	€ 0,00	€ 0,00	€ 0,00	€ 65.255,21	€ 666.002,00		€ 786.220,69
17	Altri accantonamenti	€ 0,00	€ 0,00	€ 0,00	€ 8.383,38	€ 0,00	€ 6.539,71	€ 100.000,00	€ 0,00	€ 0,00	€ 0,00	€ 0,00		€ 114.923,09
18	Oneri diversi di gestione	-€ 1.381,61	€ 71.134,00	€ 17.046,00	€ 304.790,40	€ 12.400,16	€ 5.659,87	€ 2.707.006,10	€ 60.535,00	€ 4.577,63	€ 9.146,22	€ 451.053,72		€ 3.641.967,49
	totale componenti negativi della gestione B)	€ 360.989,34	€ 8.782.504,26	€ 2.929.692,97	€ 6.108.370,84	€ 396.177,02	€ 521.934,43	€ 9.120.349,94	€ 10.917.518,18	€ 1.755.703,72	€ 7.195.513,92	€ 42.107.698,71	€ 305.500,00	€ 90.501.953,34
	DIFFERENZA FRA COMP. POSITIVI E NEGATIVI DELLA GESTIONE (A-B)	-€ 14.709,22	€ 140.051,31	€ 121,28	€ 630.197,57	-€ 11.519,13	-€ 24.894,57	-€ 1.476.250,54	€ 3.721.730,55	€ 163.779,61	-€ 1.322.019,69	€ 4.082.085,08	-€ 305.500,00	€ 5.583.072,26
C) PROVENTI ED ONERI FINANZIARI														
Proventi finanziari														
19	Proventi da partecipazioni	€ 0,00	€ 0,00	€ 0,00	€ 0,00	€ 0,00	€ 0,00	€ 0,00	€ 0,00	€ 0,00	€ 0,00	€ 416.773,84	-€ 416.773,84	€ 0,00
	a da società controllate	€ 0,00	€ 0,00	€ 0,00	€ 0,00	€ 0,00	€ 0,00	€ 0,00	€ 0,00	€ 0,00	€ 0,00	€ 271.933,84	-€ 271.933,84	€ 0,00
	b da società partecipate	€ 0,00	€ 0,00	€ 0,00	€ 0,00	€ 0,00	€ 0,00	€ 0,00	€ 0,00	€ 0,00	€ 0,00	€ 144.840,00	-€ 144.840,00	€ 0,00
	c da altri soggetti	€ 0,00	€ 0,00	€ 0,00	€ 0,00	€ 0,00	€ 0,00	€ 0,00	€ 0,00	€ 0,00	€ 0,00	€ 0,00	€ 0,00	€ 0,00
20	Altri proventi finanziari	€ 3,11	€ 1.558,00	€ 1.433,00	€ 24.624,53	€ 0,00	€ 16,03	€ 678,00	€ 30.073,61	€ 1.801,60	€ 655,61	€ 12.691,72		€ 73.535,22
	Totale proventi finanziari	€ 3,11	€ 1.558,00	€ 1.433,00	€ 24.624,53	€ 0,00	€ 16,03	€ 678,00	€ 30.073,61	€ 1.801,60	€ 655,61	€ 429.465,56	-€ 416.773,84	€ 73.535,22
Oneri finanziari														
21	Interessi ed altri oneri finanziari	€ 71,45	€ 24.284,00	€ 14,00	€ 109.156,28	€ 2.073,44	€ 0,19	€ 256.631,00	€ 37.704,27	€ 60.974,05	€ 1.303,00	€ 1.185.094,72		€ 1.677.306,39
	a Interessi passivi	€ 0,00	€ 21.966,00	€ 0,00	€ 87.026,56	€ 0,00	€ 0,00	€ 256.631,00	€ 0,00	€ 0,00	€ 0,00	€ 1.185.094,72		€ 1.550.718,28
	b Altri oneri finanziari	€ 71,45	€ 2.318,00	€ 14,00	€ 22.129,71	€ 2.073,44	€ 0,19	€ 0,00	€ 37.704,27	€ 60.974,05	€ 1.303,00	€ 0,00		€ 126.588,11
	Totale oneri finanziari	€ 71,45	€ 24.284,00	€ 14,00	€ 109.156,28	€ 2.073,44	€ 0,19	€ 256.631,00	€ 37.704,27	€ 60.974,05	€ 1.303,00	€ 1.185.094,72	-€ 416.773,84	€ 1.677.306,39
	totale proventi ed oneri finanziari C)	-€ 68,34	-€ 22.726,00	€ 1.419,00	-€ 84.531,74	-€ 2.073,44	€ 15,84	-€ 255.953,00	-€ 7.630,65	-€ 59.172,44	-€ 647,39	-€ 755.629,16	-€ 416.773,84	-€ 1.603.771,17
D) RETTIFICHE DI VALORE ATTIVITA' FINANZIARIE														
22	Rivalutazioni	€ 0,00	€ 0,00	€ 0,00	€ 0,00	€ 0,00	€ 0,00	€ 0,00	€ 0,00	€ 0,00	€ 0,00	€ 0,00		€ 0,00
23	Svalutazioni	€ 0,00	€ 0,00	€ 0,00	€ 2.735,62	€ 0,00	€ 0,00	€ 0,00	€ 0,00	€ 0,00	€ 0,00	€ 800,00		€ 3.535,62
	totale rettifiche di valore attività finanziarie D)	€ 0,00	€ 0,00	€ 0,00	-€ 2.735,62	€ 0,00	€ 0,00	€ 0,00	€ 0,00	€ 0,00	€ 0,00	-€ 800,00	€ 0,00	-€ 3.535,62
E) PROVENTI ED ONERI STRAORDINARI														
Proventi straordinari														
24	Proventi da permessi di costruire	€ 0,00	€ 0,00	€ 0,00	€ 0,00	€ 0,00	€ 0,00	€ 0,00	€ 0,00	€ 0,00	€ 0,00	€ 1.500.000,00		€ 1.500.000,00
	b Proventi da trasferimenti in conto capitale	€ 0,00	€ 0,00	€ 0,00	€ 0,00	€ 0,00	€ 0,00	€ 0,00	€ 0,00	€ 0,00	€ 0,00	€ 0,00		€ 0,00
	c Sopravvenienze attive e insussistenze del passivo	€ 0,00	€ 0,00	€ 0,00	€ 50.921,96	€ 18.261,46	€ 0,00	€ 136.261,00	€ 0,00	€ 0,00	€ 29.484,18	€ 4.188.934,41		€ 4.423.863,01
	d Plusvalenze patrimoniali	€ 0,00	€ 0,00	€ 0,00	€ 1.379,94	€ 0,00	€ 0,00	€ 0,00	€ 0,00	€ 0,00	€ 0,00	€ 0,00		€ 1.379,94
	e Altri proventi straordinari	€ 28.464,65	€ 0,00	€ 0,00	€ 0,00	€ 0,00	€ 0,00	€ 34.125,00	€ 0,00	€ 0,00	€ 0,00	€ 0,00		€ 62.589,65
	Totale proventi	€ 28.464,65	€ 0,00	€ 0,00	€ 52.301,90	€ 18.261,46	€ 0,00 </							

ALLEGATO A.4 - ELABORATO FINALE BILANCIO CONSOLIDATO ESERCIZIO 2020

	CONTO ECONOMICO CONSOLIDATO	A.F.O.L. Metropolitana 1,57%	A.Se.R. Azienda Servizi del Rhodense S.p.A.	Azienda Speciale FARMACIE Comunali di Rho	Cap Holding S.p.A. 1,9725%	CSBNO Culture Socialità Biblioteche Network Operativo 6,92%	GeSeM S.r.l. 9,60%	NED Reti distribuzione Gas S.r.l.	Nuovenergie S.p.A. 48,28%	Nuovenergie Teleriscaldamento S.r.l. 48,60%	Ser. Co.P. Azienda Speciale dei Comuni del Rhodense per i Servizi alla Persona 27,42%	COMUNE DI RHO	RETTIFICHE	AGGREGATO
c	Minusvalenze patrimoniali	€ 0,00	€ 0,00	€ 0,00	€ 0,00	€ 0,00	€ 0,00	€ 87.713,00	€ 0,00	€ 0,00	€ 0,00	€ 0,00		€ 87.713,00
d	Altri oneri straordinari	€ 7.052,88	€ 0,00	€ 0,00	€ 0,00	€ 0,00	€ 0,00	€ 0,00	€ 0,00	€ 0,00	€ 0,00	€ 22.236,95		€ 29.289,83
	Totale oneri	€ 7.052,88	€ 0,00	€ 0,00	€ 74.585,71	€ 10.421,38	€ 0,00	€ 87.713,00	€ 0,00	€ 0,00	€ 2.711,56	€ 4.369.779,34		€ 4.552.263,87
	Totale (E) (E20-E21)	€ 21.411,77	€ 0,00	€ 0,00	-€ 22.283,81	€ 7.840,08	€ 0,00	€ 82.673,00	€ 0,00	€ 0,00	€ 26.772,61	€ 1.319.155,07		€ 1.435.568,73
	RISULTATO PRIMA DELLE IMPOSTE (A-B+C+D+E)	€ 6.634,21	€ 117.325,31	€ 1.540,28	€ 520.646,40	-€ 5.752,48	-€ 24.878,73	-€ 1.649.530,54	€ 3.714.099,89	€ 104.607,17	-€ 1.295.894,46	€ 4.644.810,99	-€ 722.273,84	€ 5.411.334,20
26	Imposte (*)	€ 4.548,20	€ 93.507,00	-€ 6.939,00	€ 148.136,07	€ 4.413,44	€ 6.643,68	€ 10.960,00	€ 182.346,80	€ 22.298,17	€ 26.470,17	€ 547.956,92		€ 1.040.341,45
27	RISULTATO DELL'ESERCIZIO (comprensivo della quota di pertinenza di terzi)	€ 2.086,01	€ 23.818,31	€ 8.479,28	€ 372.510,33	-€ 10.165,92	-€ 31.522,41	-€ 1.660.490,54	€ 3.531.753,09	€ 82.309,00	-€ 1.322.364,63	€ 4.096.854,07	-€ 722.273,84	€ 4.370.992,75
28	Risultato dell'esercizio di pertinenza di terzi													€ 62.591,43

* per gli enti in contabilità finanziaria la voce si riferisce all'IRAP



STATO PATRIMONIALE CONSOLIDATO (ATTIVO)		Importo 2020	Importo 2019
1	A) CREDITI vs.LO STATO ED ALTRE AMMINISTRAZIONI PUBBLICHE PER LA PARTECIPAZIONE AL FONDO DI DOTAZIONE	0,00	0,00
	TOTALE CREDITI vs PARTECIPANTI (A)	0,00	0,00
	B) IMMOBILIZZAZIONI		
I	Immobilizzazioni immateriali		
1	costi di impianto e di ampliamento	0,00	189.709,13
2	costi di ricerca sviluppo e pubblicità	286.025,88	6.605,74
3	diritti di brevetto ed utilizzazione opere dell'ingegno	131.007,16	86.696,71
4	concessioni, licenze, marchi e diritti simile	13.768.154,26	16.180.893,59
5	avviamento	56.644,20	64.752,34
6	immobilizzazioni in corso ed acconti	2.197.870,51	11.693,71
9	altre	2.208.635,32	2.838.195,29
	Totale immobilizzazioni immateriali	18.648.337,33	19.378.546,51
	Immobilizzazioni materiali (3)		
II 1	Beni demaniali	69.418.123,94	59.474.740,40
1.1	Terreni	17.278.107,76	7.113.541,88
1.2	Fabbricati	3.240.170,71	2.097.923,69
1.3	Infrastrutture	48.899.845,47	50.263.274,83
1.9	Altri beni demaniali	0,00	0,00
III 2	Altre immobilizzazioni materiali (3)	143.484.825,08	139.070.804,53
2.1	Terreni	30.276.223,54	27.402.549,70
a	di cui in leasing finanziario	0,00	0,00
2.2	Fabbricati	71.771.789,68	71.658.917,55
a	di cui in leasing finanziario	0,00	0,00
2.3	Impianti e macchinari	39.310.158,84	38.035.048,51
a	di cui in leasing finanziario	0,00	0,00
2.4	Attrezzature industriali e commerciali	574.450,66	479.202,36
2.5	Mezzi di trasporto	19.747,59	29.886,34
2.6	Macchine per ufficio e hardware	162.887,89	119.756,98
2.7	Mobili e arredi	502.574,20	459.687,86
2.8	Infrastrutture	39.808,95	0,00
2.99	Altri beni materiali	827.183,73	885.755,23
3	Immobilizzazioni in corso ed acconti	11.714.039,62	10.079.134,98
	Totale immobilizzazioni materiali	224.616.988,64	208.624.679,91
IV	Immobilizzazioni Finanziarie (1)		
1	Partecipazioni in	905.985,73	909.451,23
a	imprese controllate	14.150,46	16.140,36
b	imprese partecipate	0,00	0,00
c	altri soggetti	891.835,27	893.310,87
2	Crediti verso	23.467,65	14.235.336,10
a	altre amministrazioni pubbliche	0,00	0,00
b	imprese controllate	0,00	0,00
c	imprese partecipate	0,00	0,00
d	altri soggetti	23.467,65	14.235.336,10
3	Altri titoli	249.093,00	314.033,38
	Totale immobilizzazioni Finanziarie	1.178.546,38	15.458.820,71
	TOTALE IMMOBILIZZAZIONI (B)	244.443.872,35	243.462.047,13
	C) ATTIVO CIRCOLANTE		
I	Rimanenze	741.639,61	725.233,15
	Totale rimanenze	741.639,61	725.233,15
II	Crediti (2)		
1	Crediti di natura tributaria	4.889.589,56	5.982.398,34
a	Crediti da tributi destinati al finanziamento della sanità	0,00	0,00
b	Altri crediti da tributi	4.628.482,86	5.982.398,34
c	Crediti da Fondi perequativi	261.106,70	0,00
2	Crediti per trasferimenti e contributi	8.194.268,46	5.039.594,68
a	verso amministrazioni pubbliche	7.956.690,82	4.684.987,86
b	imprese controllate	50,97	71.937,78
c	imprese partecipate	187.076,77	3.335,51
d	verso altri soggetti	50.449,90	279.333,53
3	Verso clienti ed utenti	19.370.236,52	20.323.442,87
4	Altri Crediti	15.119.498,48	5.697.226,69
a	verso l'erario	2.862.263,69	2.347.599,56
b	per attività svolta per c/terzi	35.550,66	866.629,42
c	altri	12.221.684,13	2.482.997,71
	Totale crediti	47.573.593,02	37.042.662,58
III	ATTIVITA' FINANZIARIE CHE NON COSTITUISCONO IMMOBILIZZI		
1	partecipazioni	0,00	0,00
2	altri titoli	0,00	0,00
	Totale attività finanziarie che non costituiscono immobilizzi	0,00	0,00
IV	DISPONIBILITA' LIQUIDE		
1	Conto di tesoreria	10.658.414,03	267.656,23
a	Istituto tesoriere	10.658.414,03	267.656,23
b	presso Banca d'Italia	0,00	0,00
2	Altri depositi bancari e postali	6.951.725,97	11.543.779,03
3	Denaro e valori in cassa	36.066,38	414.364,54
4	Altri conti presso la tesoreria statale intestati all'ente	0,00	0,00
	Totale disponibilità liquide	17.646.206,38	12.225.799,80
	TOTALE ATTIVO CIRCOLANTE (C)	65.961.439,01	49.993.695,53
	D) RATEI E RISCONTI		
1	Ratei attivi	809.064,67	1.292.032,64
2	Risconti attivi	954.823,96	345.130,01
	TOTALE RATEI E RISCONTI D)	1.763.888,63	1.637.162,65
	TOTALE DELL'ATTIVO	312.169.199,99	295.092.905,31



Stato Patrimoniale Consolidato Passivo

Comune di Rho

STATO PATRIMONIALE (PASSIVO)		Importo 2020	Importo 2019
A) PATRIMONIO NETTO			
I	Fondo di dotazione	18.182.777,12	59.746.990,21
II	Riserve	159.761.016,34	110.339.630,55
a	da risultato economico di esercizi precedenti	1.202.313,67	16.414.695,16
b	da capitale	3.060.781,30	3.060.781,30
c	da permessi di costruire	0,00	30.726,05
d	riserve indisponibili per beni demaniali e patrimoniali indisponibili e per i beni culturali	146.478.798,42	82.163.171,17
e	altre riserve indisponibili	9.019.122,95	8.670.256,87
III	Risultato economico dell'esercizio	4.370.992,75	7.081.298,86
Patrimonio netto comprensivo della quota di pertinenza di terzi		182.314.786,21	177.167.919,62
Fondo di dotazione e riserve di pertinenza di terzi		11.877.894,32	11.692.756,66
Risultato economico dell'esercizio di pertinenza di terzi		62.591,43	287.066,00
Patrimonio netto di pertinenza di terzi		11.940.485,75	11.979.822,66
TOTALE PATRIMONIO NETTO (A)		182.314.786,21	177.167.919,62
B) FONDI PER RISCHI ED ONERI			
1	per trattamento di quiescenza	188.212,00	12.070,00
2	per imposte	206.420,96	154.882,95
3	altri	2.976.104,83	2.372.669,35
4	fondo di consolidamento per rischi e oneri futuri	0,00	0,00
TOTALE FONDI RISCHI ED ONERI (B)		3.370.737,79	2.539.622,30
C) TRATTAMENTO DI FINE RAPPORTO		1.175.932,48	1.170.106,63
TOTALE T.F.R. (C)		1.175.932,48	1.170.106,63
D) DEBITI (1)			
1	Debiti da finanziamento	62.064.158,42	52.634.074,36
a	prestiti obbligazionari	449.043,14	560.839,68
b	v/ altre amministrazioni pubbliche	0,00	0,00
c	verso banche e tesoriere	16.240.353,17	11.122.036,85
d	verso altri finanziatori	45.374.762,11	40.951.197,83
2	Debiti verso fornitori	21.394.046,29	24.709.062,25
3	Acconti	388.397,49	363.085,38
4	Debiti per trasferimenti e contributi	1.114.051,64	1.028.827,51
a	enti finanziati dal servizio sanitario nazionale	0,00	0,00
b	altre amministrazioni pubbliche	176.019,75	132.041,18
c	imprese controllate	0,00	0,00
d	imprese partecipate	63.589,73	47.013,70
e	altri soggetti	874.442,16	849.772,63
5	altri debiti	8.821.448,80	9.123.544,98
a	tributari	1.045.171,63	849.913,92
b	verso istituti di previdenza e sicurezza sociale	378.247,61	581.253,13
c	per attività svolta per c/terzi (2)	0,00	1.258.007,22
d	altri	7.398.029,56	6.434.370,71
TOTALE DEBITI (D)		93.782.102,64	87.858.594,48
E) RATEI E RISCONTI E CONTRIBUTI AGLI INVESTIMENTI			
I	Ratei passivi	214.729,33	201.117,96
II	Risconti passivi	31.310.911,54	26.155.544,32
1	Contributi agli investimenti da amministrazioni pubbliche	29.050.037,58	24.043.352,01
a	da altre amministrazioni pubbliche	28.947.657,46	23.960.120,66
b	da altri soggetti	102.380,12	83.231,35
2	Concessioni pluriennali	0,00	0,00
3	Altri risconti passivi	2.260.873,96	2.112.192,31
TOTALE RATEI E RISCONTI (E)		31.525.640,87	26.356.662,28
TOTALE DEL PASSIVO		312.169.199,99	295.092.905,31
CONTI D'ORDINE			
1) Impegni su esercizi futuri		0,00	51.467.190,01
2) beni di terzi in uso		0,00	0,00
3) beni dati in uso a terzi		0,00	0,00
4) garanzie prestate a amministrazioni pubbliche		0,00	0,00
5) garanzie prestate a imprese controllate		0,00	0,00
6) garanzie prestate a imprese partecipate		0,00	0,00
7) garanzie prestate a altre imprese		0,00	0,00
TOTALE CONTI D'ORDINE		0,00	51.467.190,01



CONTTO ECONOMICO CONSOLIDATO		Importo 2020	Importo 2019
A) COMPONENTI POSITIVI DELLA GESTIONE			
1	Proventi da tributi	23.300.138,03	23.769.512,63
2	Proventi da fondi perequativi	6.034.164,63	6.104.151,21
3	Proventi da trasferimenti e contributi	9.330.287,00	3.954.209,36
a	Proventi da trasferimenti correnti	8.132.410,72	2.886.225,79
b	Quota annuale di contributi agli investimenti	1.197.876,28	1.020.328,04
c	Contributi agli investimenti	0,00	47.655,53
4	Ricavi delle vendite e prestazioni e proventi da servizi pubblici	45.316.850,14	48.781.596,21
a	Proventi derivanti dalla gestione dei beni	3.157.113,24	1.548.872,79
b	Ricavi della vendita di beni	3.074.481,36	3.400.780,68
c	Ricavi e proventi dalla prestazione di servizi	39.085.255,54	43.831.942,74
5	Variazioni nelle rimanenze di prodotti in corso di lavorazione, etc. (+/-)	0,00	0,00
6	Variazione dei lavori in corso su ordinazione	10.104,55	65.489,90
7	Incrementi di immobilizzazioni per lavori interni	2.998.218,70	2.542.831,07
8	Altri ricavi e proventi diversi	9.095.262,55	8.741.463,33
TOTALE COMPONENTI POSITIVI DELLA GESTIONE (A)		96.085.025,60	93.959.253,71
B) COMPONENTI NEGATIVI DELLA GESTIONE			
9	Acquisto di materie prime e/o beni di consumo	12.862.250,69	17.807.651,23
10	Prestazioni di servizi	38.648.159,70	36.911.967,47
11	Utilizzo beni di terzi	2.754.959,95	2.861.903,43
12	Trasferimenti e contributi	2.431.217,89	2.470.457,21
a	Trasferimenti correnti	2.393.340,06	2.470.457,21
b	Contributi agli investimenti ad altre Amministrazioni pubb.	0,00	0,00
c	Contributi agli investimenti ad altri soggetti	37.877,83	0,00
13	Personale	14.486.192,41	14.702.258,71
14	Ammortamenti e svalutazioni	14.793.039,45	10.373.517,87
a	Ammortamenti di immobilizzazioni Immateriali	1.836.513,87	1.823.752,72
b	Ammortamenti di immobilizzazioni materiali	6.857.944,06	6.608.745,67
c	Altre svalutazioni delle immobilizzazioni	30.155,75	0,00
d	Svalutazione dei crediti	6.068.425,77	1.941.019,48
15	Variazioni nelle rimanenze di materie prime e/o beni di consumo (+/-)	-16.978,03	1.239,89
16	Accantonamenti per rischi	786.220,69	75.637,69
17	Altri accantonamenti	114.923,09	137.101,11
18	Oneri diversi di gestione	3.641.967,50	4.781.537,63
TOTALE COMPONENTI NEGATIVI DELLA GESTIONE (B)		90.501.953,34	90.123.272,24
DIFFERENZA FRA COMP. POSITIVI E NEGATIVI DELLA GESTIONE (A-B)		5.583.072,26	3.835.981,47
C) PROVENTI ED ONERI FINANZIARI			
Proventi finanziari			
19	Proventi da partecipazioni	0,00	0,00
a	da società controllate	0,00	0,00
b	da società partecipate	0,00	0,00
c	da altri soggetti	0,00	0,00
20	Altri proventi finanziari	73.535,22	93.822,35
Totale proventi finanziari		73.535,22	93.822,35
Oneri finanziari			
21	Interessi ed altri oneri finanziari	1.677.306,39	1.873.226,70
a	Interessi passivi	1.550.718,28	1.768.731,32
b	Altri oneri finanziari	126.588,11	104.495,38
Totale oneri finanziari		1.677.306,39	1.873.226,70
TOTALE PROVENTI ED ONERI FINANZIARI (C)		-1.603.771,17	-1.779.404,35
D) RETTIFICHE DI VALORE ATTIVITA' FINANZIARIE			
22	Rivalutazioni	0,00	0,00
23	Svalutazioni	3.535,62	2.871,53
TOTALE RETTIFICHE (D)		-3.535,62	-2.871,53
E) PROVENTI ED ONERI STRAORDINARI			
Proventi straordinari			
24	Proventi straordinari		
a	Proventi da permessi di costruire	1.500.000,00	1.243.606,06
b	Proventi da trasferimenti in conto capitale	0,00	0,00
c	Sopravvenienze attive e insussistenze del passivo	4.423.863,01	3.632.680,87
d	Plusvalenze patrimoniali	1.379,94	2.853.347,55
e	Altri proventi straordinari	62.589,65	141.864,76
Totale proventi straordinari		5.987.832,60	7.871.499,24
Oneri straordinari			
a	Trasferimenti in conto capitale	0,00	0,00
b	Sopravvenienze passive e insussistenze dell'attivo	4.435.261,04	74.308,50
c	Minusvalenze patrimoniali	87.713,00	730.389,58
d	Altri oneri straordinari	29.289,83	541.196,00
Totale oneri straordinari		4.552.263,87	1.345.894,08
TOTALE PROVENTI ED ONERI STRAORDINARI (E)		1.435.568,73	6.525.605,16
RISULTATO PRIMA DELLE IMPOSTE (A-B+C+D+E)		5.411.334,20	8.579.310,75
26	Imposte	1.040.341,45	1.498.011,89
27	RISULTATO DELL'ESERCIZIO (comprensivo della quota di pertinenza di terzi)	4.370.992,75	7.081.298,86
28	Risultato dell'esercizio di pertinenza di terzi	62.591,43	287.066,00



Bilancio Consolidato 2020 del Comune di Rho

RELAZIONE E NOTA INTEGRATIVA

PREMESSE

Ai sensi dell'articolo 11-bis del decreto legislativo 23 giugno 2011, n. 118, come introdotto dall'articolo 1 del decreto legislativo 10 agosto 2014, n. 126 e immediatamente applicabile per gli enti che hanno partecipato alla sperimentazione nel corso del 2014, è prevista la redazione da parte dell'ente locale di un bilancio consolidato con i propri enti e organismi strumentali, aziende, società controllate e partecipate, secondo le modalità e i criteri individuati nel principio applicato del bilancio consolidato, di cui all'Allegato 4/4; ai sensi dell'art. 147-quater del D.lgs 267/2000 "i risultati complessivi della gestione dell'ente locale e delle aziende non quotate partecipate sono rilevati mediante bilancio consolidato, secondo la competenza economica", prevedendo l'applicazione agli enti locali con popolazione superiore a 50.000 abitanti a partire dal bilancio 2014.

Ai fini del consolidamento si ritiene opportuno richiamare i seguenti atti deliberativi:

1. Deliberazione di Consiglio Comunale n. 21 del 13/04/2015, avente per oggetto "PIANO OPERATIVO DI RAZIONALIZZAZIONE DELLE PARTECIPAZIONI";
2. Deliberazione di Consiglio Comunale n. 16 del 30/03/2016, avente per oggetto "PIANO OPERATIVO DI RAZIONALIZZAZIONE DELLE PARTECIPAZIONI. RELAZIONE SULLE AZIONI INTRAPRESE E SUI RISULTATI CONSEGUITI IN ATTUAZIONE DEL PIANO OPERATIVO 2015";
3. Deliberazione di Consiglio Comunale n. 57 del 28/09/2017, avente per oggetto "REVISIONE STRAORDINARIA DELLE PARTECIPAZIONI SOCIETARIE EX ART. 24, D.LGS. 19 AGOSTO 2016 N. 175, COME MODIFICATO DAL DECRETO LEGISLATIVO 16 GIUGNO 2017, N. 100";
4. Deliberazione di Consiglio Comunale n. 77 del 17/12/2018, avente per oggetto "ADEMPIMENTI IN ATTUAZIONE DEGLI ARTICOLI 20 E 24 DEL D.LGS. N. 175/2016: PROCEDURE DI RAZIONALIZZAZIONE DELLE SOCIETA' PARTECIPATE DAL COMUNE DI RHO (DATI AL 31 DICEMBRE 2017)";
5. Deliberazione di Consiglio Comunale n. 88 del 19/12/2019, avente per oggetto "REVISIONE PERIODICA DELLE SOCIETA' PARTECIPATE DAL COMUNE DI RHO AI SENSI DELL'ART. 20 DEL D.LGS. N. 175/2016 (RILEVAZIONE AL 31 DICEMBRE 2018)";
6. Deliberazione di Giunta Comunale n. 253 del 09/12/2020, avente per oggetto "BILANCIO CONSOLIDATO DEL GRUPPO COMUNE DI RHO. INDIVIDUAZIONE COMPONENTI DEL GRUPPO COMUNE DI RHO E DEL PERIMETRO DI CONSOLIDAMENTO ESERCIZIO 2020": l'individuazione dei componenti del gruppo è avvenuta con riferimento ai dati contabili relativi all'esercizio 2019;
7. Deliberazione di Consiglio Comunale n. 75 del 14/12/2020, avente per oggetto "REVISIONE PERIODICA DELLE SOCIETA' PARTECIPATE DAL COMUNE DI RHO AI SENSI DELL'ART. 20 DEL D.LGS. N. 175/2016 (RILEVAZIONE AL 31 DICEMBRE 2019)";

SCOPO DEL BILANCIO CONSOLIDATO

Il bilancio consolidato è un bilancio che espone la situazione patrimoniale finanziaria e il risultato economico di un gruppo di imprese viste come un'unica impresa, e supera il diaframma rappresentato dalle distinte personalità giuridiche delle imprese del gruppo. Nel bilancio consolidato le singole imprese vengono assimilate a divisioni o filiali di un'unica grande società.

Da ciò derivano due importanti caratteristiche:

a) le singole attività e passività e i singoli componenti del conto economico dell'impresa madre o capogruppo o controllante vanno sommati alle corrispondenti attività e passività e ai corrispondenti

componenti del conto economico delle controllate;

b) gli elementi patrimoniali ed economici che hanno natura di reciprocità, e che quindi non hanno rilevanza, ossia non hanno alcun significato quando le società vengono considerate come un'unica impresa, vanno eliminati dal bilancio consolidato, con lo scopo di evidenziare solo i saldi e le operazioni tra il gruppo e i terzi.

Il bilancio consolidato consente di:

- sopperire alle carenze informative e valutative dei bilanci delle società che detengono rilevanti partecipazioni di maggioranza;
- ottenere una visione globale delle consistenze patrimoniali finanziarie del gruppo e delle sue variazioni (incluso il risultato economico);
- misurare le consistenze e i risultati secondo i principi contabili, eliminando gli utili infragruppo non realizzati nei confronti di terzi;
- assolvere a funzioni essenziali d'informazione.

Il bilancio consolidato è lo strumento informativo primario di dati patrimoniali, economici e finanziari del gruppo sia verso i terzi che sotto il profilo del controllo di gestione che permettere di assolvere funzioni maggiori rispetto a quelle dei bilanci separati delle singole società componenti il gruppo.

ELENCO ORGANISMI

Secondo quanto stabilito dal Principio contabile applicato concernente il bilancio consolidato, si prevede che vengano predisposti due distinti elenchi degli organismi, anche con riferimento a loro aggiornamenti, oggetto di approvazione da parte della Giunta Comunale.

All'interno del primo elenco si identificano gli enti, le aziende e le società che compongono il cosiddetto "Gruppo Amministrazione Pubblica", evidenziando gli enti, le aziende e le società che, a loro volta, sono a capo di un gruppo di amministrazioni pubbliche o di imprese.

Il "Gruppo Amministrazione Pubblica" risulta costituito da:

- 1) organismi strumentali, costituiti da eventuali articolazioni organizzative della capogruppo;
- 2) enti strumentali controllati, costituiti dagli enti pubblici e privati e dalle aziende nei cui confronti la capogruppo ha:
 - a) il possesso, diretto o indiretto, della maggioranza dei voti esercitabili nell'ente o nell'azienda;
 - b) il potere assegnato da legge, statuto o convenzione di nominare o rimuovere la maggioranza dei componenti degli organi decisionali, competenti a definire le scelte strategiche e le politiche di settore, nonché a decidere in ordine all'indirizzo, alla pianificazione e alla programmazione dell'attività di un ente o di un'azienda;
 - c) la maggioranza, diretta o indiretta, dei diritti di voto nelle sedute degli organi decisionali, competenti a definire le scelte strategiche e le politiche di settore, nonché a decidere in ordine all'indirizzo, alla pianificazione e alla programmazione dell'attività dell'ente o dell'azienda;
 - d) l'obbligo di ripianare i disavanzi nei casi consentiti dalla legge, per percentuali superiori alla quota di partecipazione;
 - e) un'influenza dominante in virtù di contratti o clausole statutarie (i contratti di servizio pubblico e di concessione stipulati con enti o aziende che svolgono prevalentemente l'attività oggetto di tali contratti presuppongono l'esercizio di influenza dominante);
- 3) enti strumentali partecipati, costituiti dagli enti pubblici e privati e dalle aziende nei cui confronti la capogruppo ha una partecipazione in assenza delle condizioni di cui al precedente punto 2;
- 4) società controllate, nei cui confronti la capogruppo ha:
 - a) il possesso, diretto o indiretto, della maggioranza dei voti esercitabili nell'assemblea ordinaria o dispone di voti sufficienti per esercitare una influenza dominante sull'assemblea ordinaria;
 - b) il diritto, in virtù di un contratto o di una clausola statutaria, di esercitare un'influenza dominante (i contratti di servizio pubblico e di concessione stipulati con società che svolgono prevalentemente l'attività oggetto di tali contratti presuppongono l'esercizio di influenza dominante);
- 5) società partecipate, costituite dalle società a totale partecipazione pubblica affidatarie dirette di servizi pubblici locali della regione o dell'ente locale indipendentemente dalla quota di partecipazione.

Inoltre ai fini dell'individuazione del Gruppo Amministrazione Pubblica, è necessario verificare che il controllo esercitato dal Comune (che sia di "diritto", di "fatto" o "contrattuale") sia rilevante anche nei casi in cui non sia presente legame di partecipazione diretta o indiretta al capitale delle controllate, che in fase di prima applicazione non siano considerate le società quotate e quelle da esse controllate ai sensi dell'articolo 2359 del codice civile e che enti e società del "Gruppo Amministrazione Pubblica" possano non essere ricompresi nel perimetro di consolidamento del bilancio in considerazione dell'irrilevanza, cioè nel caso in cui i rispettivi bilanci presentino una incidenza inferiore al 3 per cento rispetto alla posizione patrimoniale, economico e finanziaria della capogruppo, con specifico riferimento al totale dell'attivo, al patrimonio netto e al totale dei ricavi caratteristici. In ogni caso sono da considerarsi

irrilevanti, e non oggetto di consolidamento, le quote di partecipazione inferiori all'1% del capitale della società partecipata.

In applicazione a detto principio è stato predisposto l'elenco concernente gli enti, le aziende e le società che compongono il Gruppo Amministrazione Pubblica dal Comune di Rho riportato nella seguente tabella:

ORGANISMO PARTECIPATO	Sede	Capitale Sociale/ Fondo di dotazione (€)	Quota di partecipazione Comune di Rho	TIPOLOGIA DI ORGANISMO p.2 All. n. 4/4 al D.Lgs 118/2011
A.Se.R. Azienda Servizi del Rhodense S.p.A.	Piazza Visconti, 24 - 20017 Rho (Mi)	1.000.000	67,00%	SOCIETA' CONTROLLATA
NED Reti Distribuzione Gas S.r.l.	Via De Gasperi n. 113/115 - 20017 Rho	15.711.551	53,05%	SOCIETA' CONTROLLATA
Nuovenergie Teleriscaldamento S.r.l.	Via A. De Gasperi, 113 - 20017 Rho (MI)	500.000	48,60%	SOCIETA' PARTECIPATA
Nuovenergie S.p.A.	Corso Garibaldi n. 91 - 20017 Rho (Mi)	1.000.000	48,28%	SOCIETA' PARTECIPATA
GeSeM S.r.l.	Viale Rimembranze 13, Lainate (Mi);	92.700	9,60%	SOCIETA' PARTECIPATA
Cap Holding S.p.A.	Via del Mulino, 2 - 20090 Assago (MI)	571.381.786	1,9725%	SOCIETA' PARTECIPATA A CAPO DI UN GRUPPO
Arexpo S.p.A.	Via Cristina Belgioioso 171, 20157 - Milano	100.080.424	0,61%	SOCIETA' PARTECIPATA
Azienda Speciale Farmacie Comunali di Rho	Via Cardinal Ferrari, 66 - 20017 Rho (Mi)	275.193	100,00%	ENTE STRUMENTALE CONTROLLATO
Ser.Co.P. Azienda Speciale dei Comuni del Rhodense per i servizi alla Persona	Via Dei Cornaggia, 33 - 20017 Rho (MI)	91.800	27,42%	ENTE STRUMENTALE PARTECIPATO
C.S.B.N.O. - Culture Socialità Biblioteche Network Operativo - Azienda speciale consortile	Via Valassina , 1 - 20037 Paderno (Mi)	436.419	6,92%	ENTE STRUMENTALE PARTECIPATO
A.F.O.L. Metropolitana (Agenzia Metropolitana per la formazione, l'orientamento e il lavoro)	Via Soderini 24 - 20146 Milano	1.099.754	1,57%	ENTE STRUMENTALE PARTECIPATO
C.R.A.A. Consorzio per la Reindustrializzazione dell'Area di Arese S.r.l. (in liquidazione)	Via Brera 16-20121 Milano	20.000 (al 30.11.2015- Bilancio finale di liquidazione)	4,00%	SOCIETA' PARTECIPATA
C.I.M.E.P. - Consorzio Intercomunale Milanese per l'Edilizia Popolare (in liquidazione)	Via Pirelli, 30 - 20124 Milano	-	2,24%	ENTE STRUMENTALE PARTECIPATO

Tra le società e gli organismi identificati, si è proceduto a definire il secondo elenco comprensivo delle aziende e le società del gruppo da ricomprendersi nel bilancio consolidato, tenendo conto delle seguenti considerazioni:

CONSIDERAZIONE 1

L'Ente ha provveduto, in applicazione del "Principio Contabile applicato concernente il bilancio

consolidato”, alla verifica della sussistenza dei requisiti per l’eventuale esclusione di alcuni organismi dal perimetro di consolidamento secondo il criterio dell’irrilevanza con Deliberazione di Giunta Comunale n. 253 del 09/12/2020, riferendosi ai dati contabili dell’anno 2019. Un ente/società si considera irrilevante quando tutti parametri esplicitati presentano un valore inferiore al 3%, come si evince dalla tabella sottostante. Inoltre, ai sensi del citato principio la sommatoria dei bilanci singolarmente considerati irrilevanti deve presentare, per ciascuno dei parametri sottoriportati, un’incidenza inferiore al 10% rispetto alla posizione patrimoniale, economica e finanziaria della capogruppo.

Calcolo irrilevanza (come da principio contabile applicato concernente il bilancio consolidato Allegato 4/4 al D. Lgs 118/2011 p. 3,1 a) Irrilevanza)

Il bilancio di un componente del gruppo è irrilevante ai fini della definizione del perimetro di consolidamento qualora il requisito della % di incidenza inferiore al **3%** sia verificata per ciascuno dei parametri richiesti.

A.F.O.L. Metropolitana (Agenzia Metropolitana per la formazione, l’orientamento e il lavoro) - DATI RENDICONTO/BILANCIO ESERCIZIO 2019

	Ente	Partecipata	Indice	Valutazione
Totale attivo	234.731.386	18.495.043	7,88%	inserire nel consolidato
patrimonio netto	155.240.203	4.604.588	2,97%	non inserire nel consolidato
totale ricavi caratteristici	42.796.048	25.504.552	59,60%	inserire nel consolidato

Arexpo S.p.A. - DATI RENDICONTO/BILANCIO ESERCIZIO 2019

	Ente	Partecipata	Indice	Valutazione
Totale attivo	234.731.386	359.454.072	153,13%	inserire nel consolidato
patrimonio netto	155.240.203	113.611.998	73,18%	inserire nel consolidato
totale ricavi caratteristici	42.796.048	25.791.352	60,27%	inserire nel consolidato

A.Se.R. Azienda Servizi del Rhodense S.p.A. - DATI RENDICONTO/BILANCIO ESERCIZIO 2019

	Ente	Controllata	Indice	Valutazione
Totale attivo	234.731.386	7.010.972	2,99%	non inserire nel consolidato
patrimonio netto	155.240.203	1.845.932	1,19%	non inserire nel consolidato
totale ricavi caratteristici	42.796.048	10.726.762	25,06%	inserire nel consolidato

Azienda Speciale Farmacie Comunali di Rho - DATI RENDICONTO/BILANCIO ESERCIZIO 2019

	Ente	Controllata	Indice	Valutazione
Totale attivo	234.731.386	1.545.302	0,66%	non inserire nel consolidato
patrimonio netto	155.240.203	563.657	0,36%	non inserire nel consolidato
totale ricavi caratteristici	42.796.048	3.283.580	7,67%	inserire nel consolidato

CAP Holding S.p.A. - DATI RENDICONTO/BILANCIO ESERCIZIO CONSOLIDATO 2019 (con la controllata Amiacque S.r.l.)

	Ente	Partecipata	Indice	Valutazione
Totale attivo	234.731.386	1.275.491.076	543,38%	inserire nel consolidato
patrimonio netto	155.240.203	843.330.363	543,24%	inserire nel consolidato
totale ricavi caratteristici	42.796.048	367.893.643	859,64%	inserire nel consolidato

C.S.B.N.O. - Culture Socialità Biblioteche Network Operativo - Azienda speciale consortile - DATI RENDICONTO/BILANCIO ESERCIZIO 2019

	Ente	Partecipata	Indice	Valutazione
--	------	-------------	--------	-------------

Totale attivo	234.731.386	3.599.233	1,53%	non inserire nel consolidato
patrimonio netto	155.240.203	514.292	0,33%	non inserire nel consolidato
totale ricavi caratteristici	42.796.048	6.424.525	15,01%	inserire nel consolidato

GeSeM S.r.l. - DATI RENDICONTO/BILANCIO ESERCIZIO 2019

	Ente	Partecipata	Indice	Valutazione
Totale attivo	234.731.386	5.091.693	2,17%	non inserire nel consolidato
patrimonio netto	155.240.203	1.269.547	0,82%	non inserire nel consolidato
totale ricavi caratteristici	42.796.048	5.277.576	12,33%	inserire nel consolidato

NED Reti Distribuzione Gas S.r.l. - DATI RENDICONTO/BILANCIO ESERCIZIO 2019

	Ente	Controllata	Indice	Valutazione
Totale attivo	234.731.386	37.026.332	15,77%	inserire nel consolidato
patrimonio netto	155.240.203	24.218.669	15,60%	inserire nel consolidato
totale ricavi caratteristici	42.796.048	10.587.492	24,74%	inserire nel consolidato

Nuovenergie S.p.A. - DATI RENDICONTO/BILANCIO ESERCIZIO 2019

	Ente	Partecipata	Indice	Valutazione
Totale attivo	234.731.386	15.063.845	6,42%	inserire nel consolidato
patrimonio netto	155.240.203	2.403.375	1,55%	non inserire nel consolidato
totale ricavi caratteristici	42.796.048	31.911.604	74,57%	inserire nel consolidato

Nuovenergie Teleriscaldamento S.r.l. - DATI RENDICONTO/BILANCIO ESERCIZIO 2019

	Ente	Partecipata	Indice	Valutazione
Totale attivo	234.731.386	17.904.621	7,63%	inserire nel consolidato
patrimonio netto	155.240.203	4.740.834	3,05%	inserire nel consolidato
totale ricavi caratteristici	42.796.048	5.293.694	12,37%	inserire nel consolidato

Ser.Co.P. Azienda Speciale dei Comuni del Rhodense per i servizi alla Persona - DATI RENDICONTO/BILANCIO ESERCIZIO 2019

	Ente	Partecipata	Indice	Valutazione
Totale attivo	234.731.386	13.087.764	5,58%	inserire nel consolidato
patrimonio netto	155.240.203	226.820	0,15%	non inserire nel consolidato
totale ricavi caratteristici	42.796.048	25.993.936	60,74%	inserire nel consolidato

CONSIDERAZIONE 2

Il "C.I.M.E.P. - Consorzio Intercomunale Milanese" per l'edilizia popolare e il "C.R.A.A. - Consorzio Intercomunale Milanese per l'Edilizia Popolare", organismi in cui l'Ente detiene una partecipazione diretta, risultano essere in liquidazione. I 2 organismi risultano comunque irrilevanti in applicazione del "Principio Contabile applicato concernente il bilancio consolidato" in quanto tutti parametri esplicitati presentano un valore inferiore al 3%, e la sommatoria dei bilanci singolarmente considerati irrilevanti presenta, per ciascuno dei parametri, un'incidenza inferiore al 10% rispetto alla posizione patrimoniale, economica e finanziaria della capogruppo, come si evince dalla tabella sottostante:

C.I.M.E.P. - Consorzio Intercomunale Milanese per l'Edilizia Popolare - DATI RENDICONTO/BILANCIO CONSUNTIVO 2019

	Ente	Partecipata	Indice	Valutazione
Totale attivo	234.731.386	Redige solo Bilancio Finanziario	0,00%	Non Valutabile
patrimonio netto	155.240.203	Redige solo Bilancio Finanziario	0,00%	Non Valutabile
totale ricavi caratteristici	42.796.048	316.067	0,74%	Considerati accertamenti primi 3 titoli Entrata. Non inserire nel consolidato

C.R.A.A. Consorzio per la Reindustrializzazione dell'Area di Arese S.r.l. - DATI RENDICONTO/BILANCIO ESERCIZIO 2015 (Bilancio finale di Liquidazione)

	Ente	Partecipata	Indice	Valutazione
Totale attivo	234.731.386	252.375	0,11%	non inserire nel consolidato
patrimonio netto	155.240.203	252.375	0,16%	non inserire nel consolidato
totale ricavi caratteristici	42.796.048	-	-	non inserire nel consolidato

Sommatoria delle percentuali dei bilanci singolarmente irrilevanti (C.R.A.A., C.I.M.E.P.) ai fini del calcolo dell'irrelevanza

La sommatoria delle percentuali dei bilanci singolarmente irrilevanti deve presentare, per ciascuno dei parametri sopraindicati, un'incidenza inferiore al **10%** rispetto alla posizione patrimoniale, economica, e finanziaria della capogruppo.

	Ente	Partecipate	Indice	Valutazione
Totale attivo	234.731.386	252.375	0,11%	non inserire nel consolidato
patrimonio netto	155.240.203	252.375	0,16%	non inserire nel consolidato
totale ricavi caratteristici	42.796.048	316.067	0,74%	non inserire nel consolidato

CONSIDERAZIONE 3

La società Arexpo Spa non viene inserita nel perimetro di consolidamento in quanto l'Ente detiene una partecipazione di minoranza inferiore all'0.61% del capitale della società.

ESITO ANALISI

Tenuto conto delle precedenti considerazioni, si è ritenuto di escludere dal perimetro di consolidamento i seguenti organismi partecipati:

Società	Altri Organismi
Arexpo S.p.a.;	C.I.M.E.P. Consorzio Intercomunale Milanese per l'edilizia popolare (in liquidazione);
C.R.A.A. Consorzio Intercomunale Milanese per l'Edilizia Popolare (in liquidazione);	

per i seguenti motivi:

- C.R.A.A. Consorzio per la Reindustrializzazione dell'Area di Arese S.r.l., in quanto organismo in liquidazione con valori di bilancio inferiori al 3% rispetto alla posizione patrimoniale, economico e finanziaria del Comune di Rho;

- C.I.M.E.P. Consorzio Intercomunale Milanese per l'Edilizia Popolare, in quanto organismo in liquidazione, per il quale non risulta possibile determinare i valori economico-patrimoniali poiché redige bilancio esclusivamente finanziario;
- AREXPO S.p.A., ai sensi del paragrafo 3.1 del "Principio contabile applicato al bilancio consolidato", di cui all'Allegato 4/4 del D.Lgs. n. 118/2011 in quanto società in cui l'Ente detiene una partecipazione di minoranza inferiore all'1% del capitale della società (0,61%). La quota di possesso in Arexpo Spa è stata riportata nel bilancio dell'Ente nella voce "Partecipazioni".

Pertanto risultano nel consolidamento le seguenti società e organismi:

ORGANISMO PARTECIPATO	QUOTA DI PARTECIPAZIONE	OGGETTO SOCIALE	TIPOLOGIA DI ORGANISMO p.2 All. n. 4/4 al D.Lgs 118/2011	NOTE
A.Se.R. Azienda Servizi del Rhodense S.p.A.	67,00%	Gestione del servizio integrato di igiene ambientale. Società mista con socio privato.	SOCIETA' CONTROLLATA	
NED Reti Distribuzione Gas S.r.l.	53,05%	Gestione della rete del servizio pubblico di distribuzione del gas per tutti gli usi. Società a totale partecipazione pubblica.	SOCIETA' CONTROLLATA	
Nuovenergie Teleriscaldamento S.r.l.	48,60%	Realizzazione e gestione di reti di teleriscaldamento, conduzione di centrali di cogenerazione, vendita energia/calore prodotto. Società a totale partecipazione pubblica.	SOCIETA' PARTECIPATA	IN HOUSE PROVIDING
Nuovenergie S.p.A.	48,28%	Vendita di gas ed energia elettrica. Società mista con socio privato.	SOCIETA' PARTECIPATA	
GeSeM S.r.l.	9,60%	Gestione di servizi strumentali per conto dei comuni soci Società a totale partecipazione pubblica	SOCIETA' PARTECIPATA	IN HOUSE PROVIDING
Cap Holding S.p.A.	1,9725%	Gestione servizio idrico integrato (S.I.I.) Società a totale partecipazione pubblica <i>quotata</i> .	SOCIETA' PARTECIPATA A CAPO DI UN GRUPPO	Società individuata dall'ATO Provincia di Milano quale soggetto gestore unitario del S.I.I. secondo il modello dell'"in house providing"
Azienda Speciale Farmacie Comunali di Rho	100,00%	Gestione delle farmacie comunali. Azienda a totale partecipazione pubblica	ENTE STRUMENTALE CONTROLLATO	
Ser.Co.P. Azienda Speciale dei Comuni del Rhodense per i servizi alla Persona	27,42%	Gestione dei servizi alla persona a prevalente carattere sociale. Azienda a totale partecipazione pubblica.	ENTE STRUMENTALE PARTECIPATO	
C.S.B.N.O. - Culture Socialità Biblioteche Network Operativo - Azienda speciale consortile	6,92%	Organizzazione e gestione del prestito interbibliotecario, promozione e coordinamento dell'attività di diffusione della lettura e dell'informazione, fornitura di servizi di supporto nell'ambito della cooperazione bibliotecaria intercomunale. Azienda a totale partecipazione pubblica.	ENTE STRUMENTALE PARTECIPATO	

A.F.O.L. Metropolitana (Agenzia Metropolitana per la formazione, l'orientamento e il lavoro)	1,57%	Gestione di servizi e attività destinati all'orientamento, alla formazione, all'accompagnamento, all'inserimento ed al mantenimento del lavoro. Azienda a totale partecipazione pubblica.	ENTE STRUMENTALE PARTECIPATO	
--	-------	---	------------------------------------	--

PRESENTAZIONE SOCIETÀ'

A.Se.R. S.p.a.

- Società per Azioni (Società di capitali);
- Sede Legale: Piazza Visconti, 24 -20017 Rho (Mi);
- Data di costituzione: 03/12/2004 ;
- Compagine sociale (società mista): Comune di Rho e Aimeri Ambiente S.p.A ;
- Quota di partecipazione Ente: 67,00%;
- Oggetto sociale: gestione dei servizi ambientali (pulizia della città, raccolta rifiuti e loro smaltimento) e di altri servizi integrati per il territorio Rhodense rivolgendosi sia a clienti pubblici che privati;
- Natura dell'attività svolta: servizio pubblico locale a rete; trattasi di società a capitale misto.

A.Se.R. S.p.A.		
STATO PATRIMONIALE	2020	2019
Attivo immobilizzato	1.570.641	1.676.016
Attivo circolante	4.953.483	5.318.363
Ratei e risconti attivi	18.490	16.593
Totale dell'attivo	6.542.614	7.010.972
Patrimonio netto	1.647.600	1.845.932
Capitale sociale	1.000.000	1.000.000
Fondi per rischi ed oneri	90.000	90.000
TFR	101.765	96.128
Debiti	4.695.455	4.978.912
Ratei e risconti passivi	7.794	0
Totale del passivo	6.542.614	7.010.972
CONTO ECONOMICO	2020	2019
Valore della produzione	9.097.721	10.649.007
Costi della produzione	8.871.770	10.200.643
Risultato della gestione operativa	225.951	448.364
Proventi ed oneri finanziari	-22.726	-18.829
Rettifiche di valore di attività finanziarie	0	0
Proventi ed oneri straordinari	0	58.754
Imposte sul reddito	93.507	180.237
Risultato di esercizio	109.718	308.052

NED Reti Distribuzione Gas S.r.l.

- Società a responsabilità limitata (Società di capitali);
- Sede Legale: Via De Gasperi n. 113/115 - 20017 Rho;
- Data di costituzione: 13/12/2002;
- Compagine sociale: Società a totale partecipazione pubblica. Enti soci: Rho, Settimo Milanese,

Garbagnate Milanese;

- Quota di partecipazione Ente: 53,05%;
- Oggetto sociale: esercizio, per conto terzi, del servizio pubblico di distribuzione del gas per tutti gli usi. Progettazione, realizzazione e manutenzione di ogni opera ed impianto (a rete e non) necessari o comunque funzionali ovvero correlati alla distribuzione del gas. Prestazione di servizi tecnici, quale supporto ad imprese operanti nel settore della distribuzione del gas e di consulenze industriali per ottimizzare la distribuzione del gas e di altre risorse energetiche;
- Natura dell'attività svolta: trattasi di attività di Servizio Pubblico Locale a rilevanza economica.

NED Reti Distribuzione Gas S.r.l.		
STATO PATRIMONIALE	2020	2019
Attivo immobilizzato	32.324.884	30.763.531
Attivo circolante	9.236.913	5.848.276
Ratei e risconti attivi	637.586	414.525
Totale dell'attivo	42.199.383	37.026.332
Patrimonio netto	24.274.287	24.218.669
Capitale Sociale	15.711.551	15.711.151
Fondi per rischi ed oneri	453.851	539.005
TFR	160.239	150.538
Debiti	17.261.394	12.070.403
Ratei e risconti passivi	49.612	47.717
Totale del passivo	42.199.383	37.026.332
CONTO ECONOMICO	2020	2019
Valore della produzione	10.986.326	10.395.864
Costi della produzione	10.745.889	9.922.129
Risultato della gestione operativa	240.437	473.665
Proventi ed oneri finanziari	-255.953	-88.733
Rettifiche di valore di attività finanziarie	0	0
Proventi ed oneri straordinari	82.673	168.520
Imposte sul reddito	10.960	158.545
Risultato di esercizio	56.197	394.907

Nuovenergie S.p.a.

- Società per Azioni (Società di capitali);
- Sede Legale: Corso Garibaldi n. 91 - 20017 Rho (Mi);
- Data di costituzione 13/12/2002;
- Compagine sociale: Società a totale partecipazione pubblica. Enti soci: Comuni di Pero, Rho, Settimo Milanese;
- Quota di partecipazione Ente: 48,28%;
- Oggetto sociale: servizi di erogazione del gas e di energia elettrica ;
- Natura dell'attività svolta: trattasi di attività di libero mercato di vendita del gas

Nuovenergie S.p.a.		
STATO PATRIMONIALE	2020	2019
Attivo immobilizzato	2.491.324	2.271.760

Attivo circolante	12.958.577	12.714.323
Ratei e risconti attivi	72.717	77.762
Totale dell'attivo	15.522.618	15.063.845
Patrimonio netto	2.972.934	2.403.375
Capitale Sociale	1.000.000	1.000.000
Fondi per rischi ed oneri	103.753	53.753
TFR	261.291	234.015
Debiti	12.164.493	12.351.585
Ratei e risconti passivi	20.147	21.117
Totale del passivo	15.522.618	15.063.845
CONTO ECONOMICO	2020	2019
Valore della produzione	30.474.624	31.911.604
Costi della produzione	29.211.572	31.165.620
Risultato della gestione operativa	1.263.052	745.984
Proventi ed oneri finanziari	-15.805	-2.103
Rettifiche di valore di attività finanziarie	0	0
Proventi ed oneri straordinari	0	0
Imposte sul reddito	377.686	244.471
Risultato di esercizio	869.561	499.410

Nuovenergie Teleriscaldamento S.r.l.

- Società a responsabilità limitata (Società di capitali);
- Sede Legale: Via A. De Gasperi, 113 - 20017 Rho (MI);
- Data di costituzione: 24/05/2007;
- Compagine sociale: Società a totale partecipazione pubblica. Enti soci: Comuni di Pero, Rho e Settimo Milanese;
- Quota di partecipazione Ente: 48,60%;
- Oggetto sociale: gestione in via diretta, anche a mezzo di affitto d'azienda, del servizio di teleriscaldamento e accessori nei territori dei Comuni Soci, e di tutte le attività a ciò funzionali;
- Natura dell'attività svolta: trattasi di servizio che può rivestire carattere e natura di servizio pubblico locale o comunque di interesse generale.

Nuovenergie Teleriscaldamento S.r.l.		
STATO PATRIMONIALE	2020	2019
Attivo immobilizzato	15.711.970	15.934.545
Attivo circolante	2.885.778	1.853.851
Ratei e risconti attivi	101.864	116.225
Totale dell'attivo	2.885.778	17.904.621
Patrimonio netto	4.618.795	4.740.834
Capitale Sociale	500.000	500.000
Fondi per rischi ed oneri	765.852	600.000
TFR	30.639	31.847
Debiti	10.258.274	9.454.430
Ratei e risconti passivi	3.026.052	3.077.510
Totale del passivo	18.699.612	17.904.621
CONTO ECONOMICO	2020	2019

Valore della produzione	4.411.746	5.281.774
Costi della produzione	4.067.862	4.519.109
Risultato della gestione operativa	343.884	774.178
Proventi ed oneri finanziari	-121.754	-97.425
Rettifiche di valore di attività finanziarie	0	0
Proventi ed oneri straordinari	0	11.513
Imposte sul reddito	45.881	183.498
Risultato di esercizio	176.249	493.255

GeSeM S.r.l.

- Società a responsabilità limitata (Società di capitali);
- Sede Legale: Viale Rimembranze 13, Lainate (Mi);
- Data di costituzione: 05/12/2002;
- Data di sottoscrizione: 10/07/2014;
- Compagine sociale: Società a totale partecipazione pubblica da parte dei comuni di Arese, Lainate, Nerviano, Pogliano Milanese, Pregnana Milanese, Rho e Vanzago;
- Quota di partecipazione Ente: 9,6%;
- Oggetto Sociale: gestione di servizi strumentali per conto dei comuni soci; la società svolge le seguenti attività: coordinamento e controllo, per conto di Comuni Soci, del servizio di igiene urbana; riscossione sia ordinaria che coattiva di tutte le entrate tributarie dei Comuni incluse anche altre entrate extra-tributarie; manutenzione ordinaria, inclusa segnaletica stradale, di beni comunali; stazione appaltante di servizi e lavori per conto dei Comuni Soci.

GeSeM S.r.l.		
STATO PATRIMONIALE	2020	2019
Attivo immobilizzato	377.053	512.516
Attivo circolante	4.376.114	4.513.738
Ratei e risconti attivi	55.102	65.439
Totale dell'attivo	4.808.269	5.091.693
Patrimonio netto	1.320.572	1.269.547
Capitale Sociale	92.700	92.700
Fondi per rischi ed oneri	113.193	86.676
TFR	454.317	391.752
Debiti	2.901.795	3.331.769
Ratei e risconti passivi	18.392	11.949
Totale del passivo	4.808.269	5.091.693
CONTO ECONOMICO	2020	2019
Valore della produzione	5.561.077	5.277.576
Costi della produzione	5.441.017	5.242.375
Risultato della gestione operativa	120.060	35.201
Proventi ed oneri finanziari	165	722
Rettifiche di valore di attività finanziarie	0	0
Proventi ed oneri straordinari	0	0
Imposte sul reddito	69.205	25.554
Risultato di	51.020	10.369

esercizio		
-----------	--	--

Cap Holding S.p.A.

- Società per azioni (Società di capitali);
- Sede Legale Via del Mulino, 2 - 20090 Assago (MI);
- Data di costituzione: 30/05/2000;
- Data di sottoscrizione: 28/02/2013;
- Compagine sociale: Società a totale partecipazione pubblica, la cui compagine sociale al 31/12/2016 è formata da 199 soci, di cui 134 Comuni della Provincia di Milano, 40 Comuni della Provincia di Monza e Brianza, 20 Comuni della Provincia di Pavia, 1 Comune della Provincia di Como, 1 Comune della Provincia di Varese, nonché la Città Metropolitana di Milano, la Provincia di Monza e Brianza ed una partecipazione rappresentata da azioni proprie;
- Quota di partecipazione Ente: 1,9725%;
- Oggetto Sociale: esercizio delle attività che concorrono a formare il servizio idrico integrato come definito dal D.Lgs 152/2006 e successive modifiche inclusa la realizzazione e la gestione delle reti e degli impianti funzionali al servizio.

Cap Holding S.p.A. (Bilancio consolidato del Gruppo Cap)		
STATO PATRIMONIALE	2020	2019
Attivo immobilizzato	838.374.361	850.126.214
Attivo circolante	362.226.385	414.647.009
Ratei e risconti attivi	10.008.053	10.717.853
Totale dell'attivo	1.210.608.799	1.275.491.076
Patrimonio netto	826.830.130	843.330.363
Capitale Sociale	571.381.786	571.381.786
Fondi per rischi ed oneri	78.373.986	74.305.553
TFR	4.813.473	5.194.595
Debiti	295.513.654	348.276.533
Ratei e risconti passivi	5.077.556	4.384.032
Totale del passivo	1.210.608.799	1.275.491.076
CONTO ECONOMICO	2020	2019
Valore della produzione	342.083.694	367.893.643
Costi della produzione	310.450.750	314.621.141
Risultato della gestione operativa	31.632.944	53.272.503
Proventi ed oneri finanziari	-4.285.513	-4.740.414
Rettifiche di valore di attività finanziarie	0	0
Proventi ed oneri straordinari	-1.129.723	-1.144.566
Imposte sul reddito	7.510.068	14.982.838
Risultato di esercizio	18.568.952	32.259.106

Azienda Speciale Farmacie Comunali di Rho

- Azienda Speciale;
- Sede Legale: Via Cardinal Ferrari, 66 - 20017 Rho (Mi);
- Data di costituzione: 29/05/1996;
- L'Azienda Speciale Farmacie Comunali nasce nel 1962 come Farmacia Comunale del Comune di Rho

per volontà dell'Amministrazione Comunale, la quale nella stesura dello statuto di costituzione, sottolineava che l'azione della Farmacia Comunale era di "calmierare i prezzi" e di venire in aiuto "agli utenti indigenti" tenuto conto dell'allora contesto socio-economico. Con Deliberazione n. 38 del 29/05/1996 il Consiglio Comunale ha approvato la trasformazione in Azienda Speciale in applicazione della legge 142/1990, sul riordino degli enti locali;

- Compagine sociale: a totale partecipazione del Comune di Rho;
- Quota di partecipazione Ente: 100%;
- Oggetto sociale: gestione delle farmacie comunali, nonché l'informazione e l'educazione sanitari;
- L'Azienda Speciale Farmacie Comunali opera nel campo della vendita al pubblico di farmaci, parafarmaci, prodotti da banco e dell'area prettamente commerciale tramite tre farmacie aperte al pubblico nel territorio comunale: Comunale 1 in via Cardinal Ferrari, Comunale 2 nella frazione di Terrazano, Comunale 3 presso il nuovo complesso Esselunga, quartiere Stellanda.

Azienda Speciale Farmacie Comunali di Rho		
STATO PATRIMONIALE	2020	2019
Attivo immobilizzato	300.686	314.397
Attivo circolante	1.028.970	1.220.257
Ratei e risconti attivi	1.334	10.648
Totale dell'attivo	1.330.990	1.545.302
Patrimonio netto	488.250	563.657
Capitale Sociale	275.193	275.193
Fondi per rischi ed oneri	0	0
TFR	326.804	401.869
Debiti	515.200	575.186
Ratei e risconti passivi	736	4.590
Totale del passivo	1.330.990	1.545.302
CONTO ECONOMICO	2020	2019
Valore della produzione	2.932.705	3.283.580
Costi della produzione	2.951.932	3.194.117
Risultato della gestione operativa	-18.227	89.463
Proventi ed oneri finanziari	1.419	1.412
Rettifiche di valore di attività finanziarie	0	0
Proventi ed oneri straordinari	0	0
Imposte sul reddito	-6.939	25.336
Risultato di esercizio	-9.869	65.539

Ser.Co.P. Azienda Speciale dei Comuni del Rhodense per i servizi alla Persona

- Azienda speciale consortile;
- Sercop è una azienda speciale consortile creata dai 9 Comuni del Rhodense quale strumento di gestione associata per i servizi sociali;
- Sede Legale: Via Dei Cornaggia, 33 - 20017 Rho (MI);
- Data di costituzione: 16/04/2007;
- Il Consorzio Ser.co.p costituito il 16 aprile 2007 si è trasformato in Azienda Speciale Consortile il 4 febbraio 2011, in forza delle vigenti disposizioni legislative (L. 191/2009, art. 2 c. 186/e);
- Compagine sociale: Rho, Arese, Cornaredo, Lainate, Nerviano, Pero, Pogliano Milanese, Pregnana Milanese, Settimo Milanese, Vanzago;
- Quota di partecipazione Ente: 27,42%;
- Oggetto sociale: gestione di servizi socio - assistenziali, socio-educativi e socio - sanitari integrati, in

relazione alle competenze istituzionali degli Enti soci, ivi compresi interventi di formazione e consulenza concernenti le attività dell'Azienda. E' titolare anche delle funzioni amministrative connesse alla progettazione zonale.

Ser.Co.P. Azienda Speciale dei Comuni del Rhodense per i servizi alla Persona		
STATO PATRIMONIALE	2020	2019
Attivo immobilizzato	75.572	76.664
Attivo circolante	6.754.712	9.767.694
Ratei e risconti attivi	2.965.311	3.213.406
Totale dell'attivo	9.795.598	13.087.764
Patrimonio netto	242.495	226.820
Capitale Sociale	91.800	91.800
Fondi per rischi ed oneri	599.241	361.257
TFR	711.498	562.192
Debiti	4.904.757	9.147.104
Ratei e risconti passivi	3.337.607	2.790.391
Totale del passivo	9.795.598	13.087.764
CONTO ECONOMICO	2020	2019
Valore della produzione	26.274.489	25.770.168
Costi della produzione	26.257.555	25.843.893
Risultato della gestione operativa	16.934	-73.725
Proventi ed oneri finanziari	-2.361	-3.418
Rettifiche di valore di attività finanziarie	0	0
Proventi ed oneri straordinari	97.639	155.778
Imposte sul reddito	96.536	55.565
Risultato di esercizio	15.676	23.070

CSBNO CULTURE SOCIALITÀ BIBLIOTECHE NETWORK OPERATIVO - AZIENDA SPECIALE CONSORTILE

- Sede Legale: Via Valassina , 1 - 20037 Paderno (Mi);
- Data di costituzione: 22/10/1996;
- Compagine sociale: Azienda Speciale a totale partecipazione pubblica da parte dei comuni di Arese, Baranzate, Bollate, Bresso, Busto Garolfo, Canegrate, Cerro Maggiore, Cesate, Cinisello Balsamo, Cormano, Cornaredo, Cusano Milanino, Garbagnate Milanese, Dairago, Lainate, Legnano, Nerviano, Novate Milanese, Paderno Dugnano, Parabiago, Pero, Pogliano Milanese, Pregnana Milanese, Rescaldina, Rho, San Giorgio su Legnano, San Vittore Olona, Senago, Sesto san Giovanni, Settimo Milanese, Solaro, Vanzago, Villa Cortese;
- Quota di partecipazione Ente: 6,92%;
- Oggetto sociale: Organizzazione e gestione del prestito interbibliotecario, promozione e coordinamento dell'attività di diffusione della lettura e dell'informazione, fornitura di servizi di supporto nell'ambito della cooperazione bibliotecaria intercomunale;

CSBNO Culture Socialità Biblioteche Network Operativo		
STATO PATRIMONIALE	2020	2019

Attivo immobilizzato	2.267.183	2.078.295
Attivo circolante	1.244.708	1.501.812
Ratei e risconti attivi	14.472	19.126
Totale dell'attivo	3.526.363	3.599.233
Patrimonio netto	597.771	514.292
Capitale Sociale	436.419	436.419
Fondi per rischi ed oneri	0	0
TFR	636.461	496.588
Debiti	2.220.390	2.491.766
Ratei e risconti passivi	71.741	96.587
Totale del passivo	3.526.363	3.599.233
CONTO ECONOMICO	2020	2019
Valore della produzione	5.815.816	6.375.159
Costi della produzione	5.752.119	6.296.687
Risultato della gestione operativa	63.697	78.472
Proventi ed oneri finanziari	-29.963	-26.713
Rettifiche di valore di attività finanziarie	0	0
Proventi ed oneri straordinari	113.296	-110.691
Imposte sul reddito	63.778	8.600
Risultato di esercizio	83.252	-67.532

A.F.O.L. METROPOLITANA

- Azienda Speciale;
- Sede Legale: Via Soderini 24 - 20146 Milano;
- Data di costituzione: 14/01/2015;
- Compagine sociale: Azienda Speciale a totale partecipazione pubblica da parte di Città Metropolitana di Milano e dei comuni di Arese, Baranzate, Bellinzago Lombardo, Bresso, Bussero, Carugate, Cassano d'Adda, Cassina de'Pecchi, Cernusco sul Naviglio, Cesate, Cinisello Balsamo, Cologno Monzese, Cormano, Cornaredo, Garbagnate Milanese, Grezzago, Inzago, Lainate, Liscate, Masate, Melzo, Milano, Paderno Dugnano, Pero, Pioltello, Pozzo d'Adda, Pozzuolo Martesana, Pregnana Milanese, Rho, Senago, Sesto San Giovanni, Settala, Settimo Milanese, Solaro, Trezzano Rosa, Truccazzano, Vanzago, Vaprio d'Adda, Vignate, Vimodrone;
- Quota di partecipazione Ente: 1,57%;
- Oggetto sociale: Offre servizi pubblici per cittadini e imprese, al fine di prevenire e contrastare la disoccupazione, migliorare la qualità dell'occupazione, favorire la crescita del capitale umano, sostenere lo sviluppo locale. AFOL Metropolitana, è attiva su diverse sedi attraverso le aree: Formazione, con i Centri di Formazione Professionale di Milano, Cesate, Limbiate, Cologno Monzese, Cormano e Sesto San Giovanni; Lavoro, con i Centri per l'Impiego di Milano, Rho e Cinisello Balsamo, i servizi di politiche del lavoro, di preselezione e di collocamento mirato dei disabili (Match), Eures per la mobilità professionale in Europa e i servizi garantiti in assistenza tecnica (help desk aziende, call center lavoro, anagrafe obbligo formativo, implementazione banche dati lavoro) alla Città Metropolitana di Milano.

A.F.O.L. Metropolitana		
STATO PATRIMONIALE	2020	2019

Attivo immobilizzato	1.098.992	1.153.715
Attivo circolante	18.101.321	17.262.566
Ratei e risconti attivi	37.165	78.762
Totale dell'attivo	19.237.478	18.495.043
Patrimonio netto	4.606.268	4.604.588
Fondo di Dotazione	1.099.754	1.099.754
Fondi per rischi ed oneri	1.113.598	1.274.570
TFR	4.355.834	4.109.747
Debiti	8.387.546	7.749.026
Ratei e risconti passivi	774.232	757.112
Totale del passivo	19.237.478	18.495.043
CONTO ECONOMICO	2020	2019
Valore della produzione	22.098.945	25.529.228,81
Costi della produzione	23.167.024	25.031.513,22
Risultato della gestione operativa	-1.068.079	262.924
Proventi ed oneri finanziari	-4.353	-13.361
Rettifiche di valore di attività finanziarie	0	0
Proventi ed oneri straordinari	1.363.807	72.642,41
Imposte sul reddito	284.694	267.220
Risultato di esercizio	1.681	89.777

INFORMAZIONI COMPLEMENTARI RELATIVE AGLI ORGANISMI RICOMPRESI NEL PERIMETRO DI CONSOLIDAMENTO

Ai sensi di quanto previsto dal Principio contabile applicato concernente il bilancio consolidato, di seguito si riportano i seguenti prospetti:

- Articolazione dei ricavi imputabili all'ente controllante Comune di Rho, rispetto al totale dei ricavi di ogni singolo organismo ricompreso nel perimetro di consolidamento;
- Articolazione delle spese di personale utilizzato a qualsiasi titolo, e con qualsivoglia tipologia contrattuale, da ogni singolo organismo ricompreso nel perimetro di consolidamento;
- Articolazione delle perdite ripianate dall'ente, attraverso conferimenti o altre operazioni finanziarie, negli ultimi tre anni

Incidenza dei ricavi

Organismo partecipato	% di consolidamento	Ricavi direttamente riconducibili alla Capogruppo (€)	Totale ricavi*	Incidenza %
A.F.O.L. Metropolitana	1,57%	42.887	22.098.945	0,19%
A.Se.R. Azienda Servizi del Rhodense S.p.A.	100,00%	159.266	9.097.721	1,75%
Azienda Speciale FARMACIE Comunali di	100,00%	2.891	2.932.705	0,10%

Rho				
Cap Holding S.p.A.	1,9725%	256.009	249.255.798	0,10%
CSBNO Culture Socialità Biblioteche Network Operativo	6,92%	165.913,958	5.815.816	2,85%
GeSeM S.r.l.	9,60%	383.578	5.561.077	6,90%
NED Reti Distribuzione Gas S.r.l.	100%	-	9.809.033	-
Nuovenergie S.p.A.	48,28%	416,71		0,00%
Nuovenergie Teleriscaldamento S.r.l.	48,60%	362.646	4.411.746	8,22%
Ser.Co.P. Azienda Speciale dei Comuni del Rhodense per i Servizi alla Persona	27,42%	4.844.047	26.274.489	18,44%

*si è indicata la somma della voce "Ricavi delle vendite e delle prestazioni" con la voce "Altri ricavi e proventi", criterio utilizzato dal MEF per determinare il fatturato nello schema di provvedimento di Revisione Periodica delle partecipazioni proposto a partire dall'anno 2019.

Spese di personale

Organismo partecipato	% di consolidamento	Spese per il personale(€)	Incidenza sul totale del Gruppo
Comune di Rho	-	8.623.743	10,31%
A.F.O.L. Metropolitana	1,57%	16.369.919	19,57%
A.Se.R. Azienda Servizi del Rhodense S.p.A.	100,00%	652.068	0,78%
Azienda Speciale FARMACIE Comunali di Rho	100,00%	585.918	0,70%
Cap Holding S.p.A.	1,9725%	45.737.339	54,67%
CSBNO Culture Socialità Biblioteche Network Operativo	1,62%	2.820.093	3,37%
GeSeM S.r.l.	9,60%	2.408.266	2,88%
NED Reti Distribuzione Gas S.r.l.	100,00%	1.236.086	1,48%
Nuovenergie S.p.A.	48,28%	1.415.347	1,69%
Nuovenergie Teleriscaldamento S.r.l.	48,60%	349.685	0,42%
Ser. Co.P. Azienda Speciale dei Comuni del Rhodense per i Servizi alla Persona	27,42%	3.463.090	4,14%
Totale		83.661.554,00	100,00%

Organismo partecipato	Spese per il personale	Addetti al 31/12/2020	Costo medio per dipendente	Valore della produzione per dipendente	% dei costi del personale sul totale costi di gestione
Comune di Rho	8.623.743	246	35.056	194.595	19,67%
A.F.O.L. Metropolitana	16.369.919	402	40.721	54.972	70,57%
A.Se.R. Azienda Servizi del Rhodense S.p.A.	652.068	16	40.754	568.608	7,35%
Azienda Speciale FARMACIE Comunali di Rho	585.918	11	53.265	266.609	19,86%
Cap Holding S.p.A.	45.737.339	887	51.564	385.664	14,73%
CSBNO Culture Socialità Biblioteche Network Operativo	2.820.093	94	30.001	61.870	49,03%
GeSeM S.r.l.	2.408.266	64	37.629	86.892	44,26%
NED Reti Distribuzione Gas S.r.l.	1.236.086	19	65.057	578.228	11,50%
Nuovenergie S.p.A.	1.415.347	32	44.230	952.332	4,85%
Nuovenergie Teleriscaldamento S.r.l.	349.685	6	58.281	735.291	8,60%
Ser. Co.P. Azienda Speciale dei Comuni del Rhodense per i Servizi alla Persona	3.463.090	99	34.981	265.399	13,19%

Ripiano perdite

Per il triennio 2018/2020 non si rilevano operazioni di ripiano perdite da parte dell'ente.

PRINCIPI GENERALI DI REDAZIONE DEL BILANCIO

Nella redazione del bilancio consolidato, per quanto attiene agli organismi partecipati, sono stati osservati i seguenti principi generali:

- La valutazione delle voci è stata fatta secondo prudenza e nella prospettiva della continuazione dell'attività;
- Sono indicati esclusivamente gli utili realizzati alla data di chiusura dell'esercizio;
- Si è tenuto conto dei proventi e degli oneri di competenza dell'esercizio, indipendentemente dalla data dell'incasso o del pagamento;
- Si è tenuto conto dei rischi e delle perdite di competenza dell'esercizio anche se conosciuti dopo la chiusura di questo.

Le voci di Stato Patrimoniale e del Conto Economico sono state iscritte quali voci di bilancio nel rispetto dei principi degli artt. 2424-bis e 2425-bis del Codice Civile.

I criteri di valutazione adottati sono quelli previsti specificamente nell'art. 2426 e nelle altre norme del Codice Civile. Per la valutazione di casi specifici non espressamente regolati dalla citata normativa si è fatto ricorso ai principi contabili nazionali formulati dai Consigli Nazionali dei Dottori Commercialisti e degli Esperti contabili, dai Ragionieri e dall'Organismo Italiano di Contabilità (OIC).

Per quanto riguarda l'Ente Capogruppo, il Comune di Rho, lo stato patrimoniale e il conto economico sono stati redatti secondo lo schema previsto dal D. Lgs. 118/2011 recante norme sull'armonizzazione dei sistemi contabili negli enti territoriali e secondo il "principio contabile applicato concernente la contabilità

economico-patrimoniale degli enti in contabilità finanziaria” e quindi in modo differente dagli schemi contabili previsti dal previgente D.P.R.194/96.

In data 13/01/2021 è stata inviata a tutte le società/organismi ricompresi nel gruppo di consolidamento apposita comunicazione con la quale si invitava a trasmettere la documentazione ed i dati necessari alla redazione del documento contabile di consolidamento.

Va sottolineato che nonostante la comunicazione intercorsa, le risposte da parte delle società/organismi partecipati non è risultata completamente esaustiva: tutti hanno provveduto ad inviare i dati relativi ai rapporti con il Comune di Rho, Ente Capogruppo, mentre non sempre sono pervenuti, nonostante i successivi solleciti, i riscontri con le altre società/organismi rientranti nell'area di consolidamento ed il bilancio riclassificato secondo lo schema di cui allegato 11 del Decreto Legislativo 118/2011 pur richiesto con la comunicazione sopracitata. In ogni caso le informazioni pervenute sono state maggiori rispetto agli esercizi precedenti.

In questa seconda ipotesi si è fatto riferimento alle informazioni inviate dal singolo soggetto giuridico.

Nell'Allegato A.1, sono stati riportati i valori dello Stato Patrimoniale (Attivo e Passivo) e del Conto Economico (a struttura scalare) del Comune di Rho e di tutte le società/organismi rientranti nel perimetro di consolidamento.

I valori inseriti sono quelli riportati nel bilancio riclassificato secondo lo schema di cui allegato 11 del Decreto Legislativo 118/2011 trasmesso direttamente dalle Società/organismi o, ove mancante, si è provveduto a richiedere ai soggetti partecipati gli importi da riclassificare, le voci dai quali eliderli e quelle in cui riclassificarli.

OPERAZIONI INFRAGRUPPO

Dovendo il Bilancio Consolidato rappresentare la situazione patrimoniale-finanziaria, le sue variazioni e il risultato economico conseguito, di un'unica entità economica composta da una pluralità di soggetti giuridici, esso deve includere soltanto le operazioni che i componenti dell'area di consolidamento hanno effettuato con i terzi estranei al gruppo.

L'eliminazione delle operazioni infragruppo è necessaria al fine di pervenire ad un bilancio consolidato che consideri soltanto le operazioni effettuate con i terzi estranei al gruppo: includendo anche le operazioni infragruppo si determinerebbe una indebita lievitazione dei saldi consolidati.

La maggior parte degli interventi di rettifica non modificano l'importo del risultato economico e del patrimonio netto in quanto effettuati eliminando per lo stesso importo poste attive e poste passive del patrimonio o singoli componenti del conto economico (quali i crediti e i debiti, sia di funzionamento o commerciali, che di finanziamento nello stato patrimoniale, gli oneri e i proventi per Trasferimenti o contributi o i costi ed i ricavi concernenti gli acquisti e le vendite).

Altri interventi di rettifica hanno effetto invece sul risultato economico consolidato e sul patrimonio netto consolidato e riguardano gli utili e le perdite infragruppo non ancora realizzati con terzi.

Interventi di rettifica che hanno effetto sulla determinazione del risultato economico e del patrimonio netto sono per esempio

- l'eliminazione di utili o perdite derivanti da operazioni infragruppo compresi nel valore contabile di attività, quali le rimanenze e le immobilizzazioni (es. eliminazione di minusvalenze e

plusvalenze derivanti dall'alienazione di immobilizzazioni che sono ancora di proprietà del gruppo),

- l'eliminazione dei dividendi infragruppo.

Nell'Allegato A.2 si sono pertanto riportate le "operazioni infragruppo" sulla base dei dati comunicati dalle singole società, privilegiando in caso di non coincidenza i dati delle società erogatrici di servizi.

Le operazioni infragruppo sono state considerate nel loro valore complessivo se riferite ad organismi/società controllate per i quali il consolidamento sarebbe avvenuto con il metodo INTEGRALE (100% del valore); sono state considerate in proporzione alla quota di partecipazione se riferite ad organismi/società partecipate per i quali il consolidamento sarebbe avvenuto con il metodo PROPORZIONALE.

Per quanto riguarda le operazioni infragruppo tra il Comune di Rho e le società/gli organismi consolidati, sono stati sostanzialmente confermati i dati riportati nella Tabella di "PARIFICAZIONE CREDITI - DEBITI CON SOCIETÀ PARTECIPATE" allegata al Rendiconto di Gestione 2020 (di seguito riportata). In presenza di una squadratura tra le partite infragruppo comunicate dalle società/organismi si è ritenuto di considerare il valore più basso nel rispetto del Principio della Prudenza.

Di seguito vengono riportate gli importi delle operazioni infragruppo che hanno generato rettifiche nel Conto Economico e nello Stato Patrimoniale del Comune di Rho, cui fa seguito l'allegato PARIFICAZIONE CREDITI - DEBITI CON SOCIETÀ PARTECIPATE" citato al Rendiconto 2020:

COMUNE DI RHO - AFOL METROPOLITANA	
Voce	Importo
C.E.: B) COMPONENTI NEGATIVI DELLA GESTIONE	-€ 4.610,52 =
S.P.P.: D) DEBITI	-€ 397,53 =

COMUNE DI RHO - ASER SPA	
Voce	Importo
C.E.:A)COMPONENTI POSITIVI DELLA GESTIONE	-€. 75.249,74=
C.E.: B) COMPONENTI NEGATIVI DELLA GESTIONE	-€. 159.266,15 =
C.E.: C) PROVENTI ED ONERI FINANZIARI	-€.206.394,84 =
S.P.A.: C) ATTIVO CIRCOLANTE	-€. 352.552,15 =
S.P.P.: D) DEBITI	-€. 205.265,95 =

COMUNE DI RHO - CAP HOLDING S.P.A	
Voce	Importo
C.E.:A)COMPONENTI POSITIVI DELLA GESTIONE	-€. 9.027,87=
C.E.: B) COMPONENTI NEGATIVI DELLA GESTIONE	-€. 5.049,77 =

S.P.A.: C) ATTIVO CIRCOLANTE	-€. 525,72=
S.P.P.: D) DEBITI	-€. 2.356,29=

COMUNE DI RHO - CSBNO Culture Socialità Biblioteche Network Operativo	
- Azienda speciale consortile	
Voce	Importo
C.E.:A)COMPONENTI POSITIVI DELLA GESTIONE	-€. 1.869,61=
C.E.: B) COMPONENTI NEGATIVI DELLA GESTIONE	-€. 17.574,57=
S.P.A.: C) ATTIVO CIRCOLANTE	-€. 2.402,43=
S.P.P.: D) DEBITI	-€. 1.404,46=

COMUNE DI RHO - AZIENDA SPECIALE FARMACIE COMUNALI DI RHO	
Voce	Importo
C.E.:A)COMPONENTI POSITIVI DELLA GESTIONE	-€. 19.110,83=
C.E.: B) COMPONENTI NEGATIVI DELLA GESTIONE	-€. 2.890,75=
C.E.: C) PROVENTI ED ONERI FINANZIARI	-€ 65.539=
S.P.A.: C) ATTIVO CIRCOLANTE	-€. 21.740,86=
S.P.P.: D) DEBITI	-€. 36,39=

COMUNE DI RHO - GeSeM S.r.l.	
Voce	Importo
C.E.:A)COMPONENTI POSITIVI DELLA GESTIONE	-€. 403,20=
C.E.: B) COMPONENTI NEGATIVI DELLA GESTIONE	-€. 36.823,53=
S.P.A.: C) ATTIVO CIRCOLANTE	-€. 12.952,14=
S.P.P.: D) DEBITI	-€. 24.561,87=

COMUNE DI RHO - NED Reti Distribuzione Gas S.r.l.	
Voce	Importo
C.E.:A)COMPONENTI POSITIVI DELLA GESTIONE	-€. 1.534.922,23=
S.P.A.: C) ATTIVO CIRCOLANTE	-€. 1.620.622,66=
S.P.P.: D) DEBITI	-€. 32.051,07=

COMUNE DI RHO - Nuovenergie Teleriscaldamento S.r.l.	
---	--

Voce	Importo
C.E.:A)COMPONENTI POSITIVI DELLA GESTIONE	-€ 35.868,75=
C.E.: B) COMPONENTI NEGATIVI DELLA GESTIONE	-€ 176.245,97=
S.P.A.:B)IMMOBILIZZAZIONI MATERIALI	- € 630.500=
S.P.A.: C) ATTIVO CIRCOLANTE	-€ 76.639,93=
S.P.P.: D) DEBITI	-€ 58.615,68=

COMUNE DI RHO - Nuovenergie S.p.a.	
Voce	Importo
C.E.:A)COMPONENTI POSITIVI DELLA GESTIONE	-€ 4.079,57=
C.E.: B) COMPONENTI NEGATIVI DELLA GESTIONE	-€ 201,19=
C.E.: C) PROVENTI ED ONERI FINANZIARI	-€ 144.840=
S.P.A.: C) ATTIVO CIRCOLANTE	-€ 233.096,37=
S.P.P.: D) DEBITI	-€ 15.361,61=

COMUNEDIRHO-Ser.Co.P.AziendaSpecialedeiComunidelRhodense per i servizi alla Persona	
Voce	Importo
C.E.: B) COMPONENTI NEGATIVI DELLA GESTIONE	-€ 1.339.205,71=
S.P.A.: C) ATTIVO CIRCOLANTE	-€ 19.004,14=
S.P.P.: D) DEBITI	-€ 10.021,50=

PARIFICAZIONE CREDITI - DEBITI CON SOCIETÀ PARTECIPATE

(ALLEGATO E al RENDICONTO DI GESTIONE 2020)

SOCIETÀ PARTECIPATE ENTI STRUMENTALI	credito del Comune v/società	debito della società v/Comune	diff.	debito del Comune v/società	credito della società v/Comune	diff.
	Residui Attivi	contabilità della società		Residui Passivi	contabilità della società	
AREXPO S.p.A.	- €	- €	- €	- €	€ 10.507.052,93	-€ 10.507.052,93
A.Se.R. S.p.A.	€ 354.052,15	€ 282.552,15	€ 71.500,00	€ 205.265,95	€ 115.225,44	€ 90.040,51
CAP HOLDING SPA + Amiacque srl (partecipata di 2° livello)	€ 53.245,00	€ 60.245,00	-€ 7.000,00	€ 119.457,13	€ 119.466,36	-€ 9,23
C.R.A.A. S.r.l. in liquidazione	-	- €	- €	- €	-	- €

	€				€	
GESEM SRL	€ 134.918,17	€ 134.918,17	- €	€ 255.852,83	€ 255.852,83	- €
NED RETI DISTRIBUZIONE GAS SRL	€ 1.620.622,66	€ 1.599.596,33	€ 21.026,33	€ 32.051,07	€ 32.051,07	- €
NET SRL - Nuovenergie Teleriscaldamento	€ 163.868,17	€ 163.868,17	- €	€ 120.608,40	€ 120.608,40	- €
Nuovenergie S.p.a. (NEV)	€ 519.708,00	€ 482.801,10	€ 36.906,90	€ 31.817,76	€ 31.817,76	- €
AFOL METROPOLITANA (Agenzia per il Lavoro)	- €	- €	- €	€ 64.207,33	€ 64.207,33	- €
AZIENDA SPECIALE FARMACIE COMUNALI DI RHO	€ 21.740,86	€ 21.740,86	- €	€ 36,39	€ 36,39	- €
C.I.M.E.P. IN LIQUIDAZIONE	- €	- €	- €	€ 25.313,50	€ 25.313,50	- €
C.S.B.N.O. - Culture Socialità Biblioteche Network Operativo	€ 34.717,51	€ 34.717,51	- €	€ 20.295,64	€ 58.712,63	-€ 38.416,99
SER.CO.P. - Azienda Speciale dei Comuni del Rhodense per i Servizi alla Persona	€ 271.999,40	€ 199.594,41	€ 72.404,99	€ 455.474,60	€ 648.104,60	-€ 192.630,00

Complessivamente, per operazioni infragruppo, sono state registrate le seguenti operazioni di rettifica:

STATO PATRIMONIALE - ATTIVO:

- il "Totale immobilizzazioni" ("Immobilizzazioni Materiali-Infrastrutture") è stato rettificato per - € 325.000,00 per operazioni infragruppo con il Comune di Rho;
- I "Crediti Verso clienti ed utenti" sono stati rettificati per - € 3.634.273,27=, di cui -€ 1.903.045,22= per operazioni infragruppo con il Comune di Rho, e - €. 1.731.228,05= per operazioni rilevate tra società/organismi del Gruppo Consolidato;
- Gli "Altri Crediti" sono stati rettificati per - €. 689.195,94= per operazioni infragruppo con il Comune di Rho;

Complessivamente lo Stato Patrimoniale Attivo viene rettificato di - € 4.648.469,21 di cui - €. 2.917.241,16= per operazioni infragruppo con il Comune di Rho, e - € 1.731.228,05= per operazioni rilevate tra società/organismi del Gruppo Consolidato.

STATO PATRIMONIALE - PASSIVO:

- Le "Riserve da risultato economico di esercizio" sono state rettificate per - € 325.000,00 per operazioni infragruppo con il Comune di Rho;
- I "Debiti verso fornitori" sono stati rettificati per - €. 3.620.710,61=, di cui - €. 440.265,90= per operazioni infragruppo con il Comune di Rho, e - €. 3.180.444,71=per operazioni rilevate tra società/organismi del Gruppo Consolidato;
- I "Debiti per trasferimenti e contributi" sono stati rettificati di - €. 610,52 = per operazioni infragruppo con il Comune di Rho;
- Gli "Altri Debiti" sono stati rettificati per - €. 702.148,08= per operazioni rilevate tra società/organismi del Gruppo Consolidato;

Complessivamente lo Stato Patrimoniale Passivo viene rettificato di - €. 4.648.469,21 =, di cui - €.440.876,43= per operazioni infragruppo con il Comune di Rho, e - €. 4.207.592,78 = per operazioni rilevate tra società/organismi del Gruppo Consolidato.

Nell'Allegato A.4. alla colonna partecipazioni/rettifiche sono state poi rappresentate le ulteriori rettifiche

apportate allo Stato Patrimoniale Passivo rappresentate dall'incremento operato sul Patrimonio Netto di A.Se.R. S.p.A., Azienda Speciale Farmacie Comunali di Rho e Nuovenergie S.p.A. verso il Comune di Rho per l'importo corrispondente ai dividendi *deliberati* da tali Società/Enti, in competenza di esercizio 2020 per l'importo di € 416.773,84 (€ 206.394,84 per A.Se.R. Azienda Servizi del Rhodense S.p.A.; € 144.840,00 per Nuovenergie S.p.A. e € 65.539 per l'Azienda speciale Farmacie Comunali di Rho) e da rettifiche operate sulla voce "Immobilizzazioni materiali - infrastrutture" del valore di -€ 305.500 riferite al bilancio del Comune di Rho connesse ad opere sulla rete di teleriscaldamento realizzate dalla partecipata Nuovenergie Teleriscaldamento (in breve, Net S.r.l.).

CONTO ECONOMICO:

Tra i Ricavi:

- I "Proventi da Tributi" sono stati rettificati per - €. 7.257,89 =, per operazioni infragruppo con il Comune di Rho;
- I "Ricavi delle vendite e prestazioni e proventi da servizi pubblici" sono stati rettificati per - €. 6.709.433,07=, di cui - €. 1.669.629,93= per operazioni infragruppo con il Comune di Rho e -€. 5.039.803,14= per operazioni rilevate tra società/organismi del Gruppo Consolidato;
- Gli "Altri ricavi e proventi diversi" sono stati rettificati per - €. 174.301,12= per operazioni rilevate tra società/organismi del Gruppo Consolidato;

Tra i Costi:

- La voce "Acquisto di materie prime e/o beni di consumo" è stata rettificata per - € 3.183.720,85= di cui - €. 3.610,43 per operazioni infragruppo con il Comune di Rho e - € 3.180.110,42= per operazioni rilevate tra società/organismi del Gruppo Consolidato;
- Le "Prestazione di servizi" sono state rettificate per - €. 2.054.540,88= di cui - €. 1.716.648,66= per operazioni infragruppo con il Comune di Rho, ed - €. 337.892,22= per operazioni rilevate tra società/organismi del Gruppo Consolidato;
- La voce "Utilizzo beni di terzi" è stata rettificata per - €. 1.636.664,54 = per operazioni rilevate tra società/organismi del Gruppo Consolidato;
- I "Trasferimenti e contributi - Trasferimenti correnti" sono stati rettificati per - €.6.703,88= per operazioni infragruppo con il Comune di Rho;
- Gli "Oneri diversi di gestione" sono stati rettificati per - €. 13.066,26= per operazioni rilevate tra società/organismi del Gruppo Consolidato;

Nell'Allegato A.4. alla colonna partecipazioni/rettifiche sono state poi rappresentate le ulteriori rettifiche rappresentate dall'incremento di € 305.500 per operazioni infragruppo tra il Comune di Rho e la partecipata Nuovenergie Teleriscaldamento (in breve, Net S.r.l.) e dalla rettifica, per - €. 416.773,84, per operazioni infragruppo tra il Comune di Rho e A.Se.R. S.p.A., Azienda Speciale Farmacie Comunali di Rho e Nuovenergie S.p.A. (dividendi anno di competenza).

Al fine di rendere maggiormente comprensibili i diversi passaggi si precisa che:

- nell'Allegato A.3, sono stati consolidati i Bilanci riportati nell'Allegato A.1, applicando a ciascuna società rientrante nel perimetro di consolidamento, il metodo INTEGRALE (per gli organismi/società controllate) o PROPORZIONALE (per gli organismi/società partecipate), come di seguito riportato:

Società/Organismo	Partecipazione percentuale	Metodo di Consolidamento
A.Se.R. S.p.a.	67,00%	Integrale
Nuovenergie Reti Distribuzione Gas S.r.l.	53,05%	Integrale
Nuovenergie Teleriscaldamento S.r.l.	48,60%	Proporzionale
Nuovenergie S.p.a.	48,28%	Proporzionale

GeSeM S.r.l.	9,60%	Proporzionale
Cap Holding S.p.A.	1,9725%	Proporzionale
Azienda Speciale Farmacie Comunali	100%	Integrale
CSBNO (Culture Socialità Biblioteche Network Operativo) Azienda Speciale Consortile	6,92%	Proporzionale
A.F.O.L. Metropolitana	1,57%	Proporzionale
Ser.Co.p Azienda Speciale dei Comuni del Rhodense per i Servizi alla Persona	27,42%	Proporzionale

CONSOLIDAMENTO DEI DATI DI BILANCIO

I bilanci della capogruppo e dei componenti del gruppo, rettificati secondo le modalità indicate in precedenza, sono stati quindi aggregati voce per voce, facendo riferimento ai singoli valori contabili, rettificati sommando tra loro i corrispondenti valori dello stato patrimoniale (attivo, passivo e patrimonio netto) e del conto economico (ricavi e proventi, costi e oneri):

- per l'intero importo delle voci contabili con riferimento ai bilanci degli enti strumentali controllati e delle società controllate (quota di partecipazione superiore al 50% - cd. Metodo Integrale);
- per un importo proporzionale alla quota di partecipazione, con riferimento ai bilanci delle società partecipate e degli enti strumentali partecipati (quota di partecipazione inferiore al 50% - cd. Metodo Proporzionale).

Il metodo integrale di consolidamento consiste nella integrale inclusione delle attività e delle passività degli enti/società partecipati nel bilancio consolidato.

I valori dello stato patrimoniale e del conto economico della Capogruppo vengono sommati, linea per linea, ai valori dello stato patrimoniale e del conto economico degli enti strumentali partecipati e delle società partecipate.

Il Metodo di Consolidamento Integrale presuppone l'eliminazione della partecipazione dal patrimonio netto dell'ente/società partecipata e l'eliminazione delle partecipazioni dal bilancio dell'ente locale. Potrebbero emergere delle differenze cosiddette di consolidamento.

Con il Metodo di Consolidamento Proporzionale, il consolidamento degli elementi patrimoniali ed economici avviene in modo proporzionale alla quota di partecipazione:

- le attività e le passività, i componenti positivi e i componenti negativi sono riportati proporzionalmente nel bilancio del gruppo;
- il bilancio consolidato rileva le attività e le passività, i componenti positivi e i componenti negativi del bilancio dell'ente locale sommati a quelli dell'ente partecipato in relazione alle quote di possesso.

Detto metodo evidenzia la sola quota del valore della partecipata di proprietà del gruppo: in contropartita al valore delle partecipazioni, viene eliminata solamente la quota di patrimonio netto di pertinenza del gruppo.

Saranno rilevate le differenze di consolidamento ma non saranno presenti le voci di spettanza dei terzi né nello Stato Patrimoniale né nel Conto Economico.

Pertanto, nell'Allegato A.4, si è proceduto al consolidamento dei bilanci delle società/organismi del Gruppo Comune di Rho, rettificati dell'eliminazione delle operazioni infragruppo: i valori di bilancio e le rettifiche sono stati riportati Integralmente o Proporzionalmente a seconda se trattasi di enti controllati o partecipati e sono stati riportati i risultati del consolidamento, con l'evidenziazione del risultato di esercizio e delle differenze di consolidamento.

Nell'Allegato A.5 è riportato il Bilancio consolidato del Comune di Rho per l'esercizio 2020 rappresentato nell'attuale Modello Ministeriale.

RIEPILOGO ITER DI CONSOLIDAMENTO

Nella redazione del bilancio consolidato si è pertanto proceduto come segue:

1. Definizione del perimetro di consolidamento e del metodo di consolidamento più adeguato ad ogni organismo:

Società/Organismo	Partecipazione percentuale	Metodo di Consolidamento
Azienda Speciale Farmacie Comunali	100%	Integrale
Nuovenergie S.p.a.	48,28%	Proporzionale
A.Se.R. S.p.a.	67,00%	Integrale
Nuovenergie Distribuzione S.r.l.	53,05%	Integrale
Ser.Co.p Azienda Speciale dei Comuni del Rhodense per i Servizi alla Persona	27,42%	Proporzionale
GeSeM S.r.l.	9,60%	Proporzionale
CSBNO (Culture Socialità Biblioteche Network Operativo) Azienda Speciale Consortile	6,92%	Proporzionale
AFOL Metropolitana	1,57%	Proporzionale
Cap Holding S.p.A.	1,9725%	Proporzionale
Nuovenergie Teleriscaldamento S.r.l.	48,60%	Proporzionale

2. Riporto integrale dei valori dello Stato Patrimoniale (Attivo e Passivo) e del Conto Economico (a struttura scalare) del Comune di Rho e di tutte le società/organismi rientranti nel gruppo di consolidamento - Allegato A.1;
3. Individuazione e quantificazione delle operazioni infragruppo Allegato A.2;
4. Consolidamento dei valori di bilancio delle società/organismi costituenti il "Gruppo Comune di Rho", secondo il metodo INTEGRALE o PROPORZIONALE, al lordo delle operazioni infragruppo - Allegato A.3;
5. Rettifica dei dati di bilancio consolidati con l'eliminazione delle "operazioni infragruppo" e Determinazione dei risultati del Consolidamento dei bilanci delle società/organismi del "Gruppo Comune di Rho", con l'evidenziazione del risultato di esercizio e delle differenze di consolidamento -

Allegato A.4;

6. Rappresentazione dei risultati del Consolidamento secondo il Modello Ministeriale - Allegato A.5;

Si precisa inoltre che,

- Nell'Allegato B.1, sono stati riportati i valori di sintesi del Conto Economico e dello Stato Patrimoniale Attivo e Passivo del Consolidato 2020 e dell'esercizio precedente (anno 2019);
- Nell'Allegato B.2, sono stati riportati degli indicatori di sintesi per le 3 annualità per le quali è stato redatto il Bilancio Consolidato del "Gruppo Comune di Rho", confrontando detti valori con quelli risultanti dal Bilancio Economico Patrimoniale dell'Ente;
- Nell'Allegato B.3, sono stati riportati i risultati di gestione delle Società e degli Organismi partecipati dal Comune di Rho.

ESITO DEL CONSOLIDAMENTO E VARIAZIONI RISPETTO ALL'ANNO PRECEDENTE

Il consolidamento dei dati ha fatto emergere delle differenze di consolidamento determinate dall'eliminazione della partecipazione dal patrimonio netto dell'ente/società controllata e l'eliminazione delle partecipazioni dal bilancio dell'ente locale, che ha evidenziato una differenza (valore del Patrimonio Netto della controllata superiore al valore delle partecipazioni iscritte nel Bilancio del Comune di Rho) di €. 9.019.122,95=, nell'attivo dello Stato Patrimoniale derivanti da arrotondamenti dei valori di bilancio delle società per le quali si è proceduto al consolidamento con metodo proporzionale.

La differenza di consolidamento di €. 9.019.122,95= è stato iscritta fra le riserve, alla voce "Riserve da Consolidamento" nel Patrimonio Netto del Bilancio Consolidato.

Il bilancio consolidato del Gruppo Comune di Rho chiude con un Risultato Economico Consolidato 2020 pari a €. 4.370.992,75= di cui di pertinenza di terzi di €. 62.591,43=.

Il punto 5 del Principio contabile applicato concernente il bilancio consolidato (all. 4/4 del D. Lgs. 118/2011), prevede che la nota integrativa evidenzii "le ragioni delle più significative variazioni intervenute nella consistenza delle voci dell'attivo e del passivo rispetto all'esercizio precedente" e "qualora si sia verificata una variazione notevole nella composizione del complesso delle imprese incluse nel consolidamento, devono essere fornite le informazioni che rendano significativo il confronto fra lo stato patrimoniale e il conto economico dell'esercizio e quelli dell'esercizio precedente". Nel prospetto che segue si riporta il confronto tra le macro voci dello Stato patrimoniale e del Conto economico del Bilancio Consolidato del Comune di Rho, riferite agli ultimi due esercizi.

BILANCIO CONSOLIDATO in €			
STATO PATRIMONIALE ATTIVO	2020 (a)	2019 (b)	Diff. (a-b)
Immobilizzazioni immateriali	18.648.337,33	19.378.546,51	-730.209,18
Immobilizzazioni materiali	224.616.988,64	208.624.679,91	15.992.308,73
Immobilizzazioni Finanziarie	1.178.546,38	15.458.820,71	-14.280.274,33
Totale immobilizzazioni (B)	€ 244.443.872,35	243.462.047,13	981.825,22
Rimanenze	741.639,61	725.233,15	16.406,46

Crediti	47.573.593,02	37.042.662,58	10.530.930,44
Attività finanziarie	0,00	0,00	0,00
Disponibilità liquide	17.646.206,38	12.225.799,80	5.420.406,58
Totale attivo circolante (C)	65.961.439,01	49.993.695,53	15.967.743,48
Totale ratei e risconti attivi (D)	1.763.888,63	1.637.162,65	126.725,98
TOTALE	312.169.199,99	295.092.905,31	17.076.294,68
STATO PATRIMONIALE PASSIVO	2020 (a)	2019 (b)	Diff. (a-b)
Fondo di dotazione	18.182.777,12	59.746.990,21	- 41.564.213,09
Riserve	159.761.016,34	110.339.630,55	49.421.385,79
Risultato economico di Esercizio	4.370.992,75	7.081.298,86	-2.710.306,11
Patrimonio netto comprensivo della quota di pertinenza di terzi	182.314.786,21	177.167.919,62	5.146.866,59
Fondi per rischi e oneri (B)	3.370.737,79	2.539.622,30	831.115,49
TFR (C)	1.175.932,48	1.170.106,63	5.825,85
Debiti (D)	93.782.102,64	87.858.594,48	5.923.508,16
Ratei e risconti passivi e contributi agli investimento (E)	31.525.640,87	26.356.662,28	5.168.978,59
TOTALE DEL PASSIVO	312.169.199,99	295.092.905,31	17.076.294,68

BILANCIO CONSOLIDATO in €			
CONTO ECONOMICO	2020 (a)	2019 (b)	Diff. (a-b)
A) COMPONENTI POSITIVE DELLA GESTIONE			
Totale Componenti positivi della gestione (A)	96.085.025,60	93.959.253,71	3.909.172,98
B) COMPONENTI NEGATIVE DELLA GESTIONE			
Totale Componenti negativi della gestione (B)	90.501.953,34	90.123.272,24	2.162.082,20
Risultato della gestione operativa (A-B)	5.583.072,26	3.835.981,47	1.747.090,78
Proventi ed oneri finanziari (C)	-1.603.771,17	-1.779.404,35	175.633,18
Rettifiche di valore di attività finanziarie (D)	- 3.535,62	-2.871,53	- 664,09
Proventi ed oneri straordinari (E) (E24-E25)	1.435.568,73	6.525.605,16	- 5.090.036,43
Risultato prima delle imposte (A-B+C+D+E)	5.411.334,20	8.579.310,75	-3.167.976,56
Imposte	1.040.341,45	1.498.011,89	- 457.670,45
RISULTATO DELL'ESERCIZIO (comprensivo della quota di pertinenza di terzi)	4.370.992,75	7.081.298,86	- 2.710.306,11
Risultato dell'esercizio di pertinenza di terzi	62.591,43	287.066,00	- 224.474,57
Risultato del gruppo	4.308.401,32	6.794.232,86	- 2.485.831,54

ULTERIORI INFORMAZIONI PREVISTE DAL PUNTO 5 DEL PRINCIPIO CONTABILE APPLICATO CONCERNENTE IL BILANCIO CONSOLIDATO (ALL. 4/4 DEL D. LGS. 118/2011):

1. Crediti e debiti superiori a cinque anni

Crediti superiori a 5 anni

Ente/ Società	Valori complessivi in €	% su tot. attivo
Comune di Rho	318.964	0,13%
A.F.O.L. Metropolitana	-	-
A.Se.R. Azienda Servizi del Rhodense S.p.A.	-	-
Azienda Speciale FARMACIE Comunali di Rho	-	-
Cap Holding S.p.A.	5.330.484	0,44%
CSBNO Culture Socialità Biblioteche Network Operativo	-	-
GeSeM S.r.l.	-	-
NED Reti Distribuzione Gas S.r.l.	-	-
Nuovenergie S.p.A.*	-	-
Nuovenergie Teleriscaldamento S.r.l.	-	-
Ser. Co.P. Azienda Speciale dei Comuni del Rhodense per i Servizi alla Persona	-	-

In particolare, crediti superiori a 5 anni risultano così costituiti :

- Comune di Rho di cui:
 - € 195.716,54 riferiti allo Stato Patrimoniale Attivo crediti verso Clienti ed utenti (proventi manifestazioni culturali, proventi piscina comunale, recupero spese riscaldamento, trasporti funebri ed introiti servizi alle persone);
 - € 63.024,18 riferiti allo Stato Patrimoniale Attivo alla voce "Altri Crediti" di cui € 63.024,18 riferiti a devoluzione mutui;
 - € 60.222,98 riferiti a restituzione depositi cauzionali e rimborso spese servizi tecnologici anno 2008;
- Cap Holding S.p.A. di cui € 3.670.105 riferiti a crediti per acquisti ramo di Azienda ed € 1.660.379 riferiti ad "altri crediti" (risconti attivi e rimborso mutui);

Debiti superiori a 5 anni

Ente/ Società	Valore di fine esercizio (€)	composizione	% su tot. passivo
Comune di Rho	516.043	Debiti verso Fornitori/Debiti di Funzionamento/Depositi cauzionali servizi per c/terzi	0,20%
A.F.O.L. Metropolitana	-	-	-
A.Se.R. Azienda Servizi del	-	-	-

Rhodense S.p.A.			
Azienda Speciale FARMACIE Comunali di Rho	-	-	-
Cap Holding S.p.A.	53.913.926	Debiti per finanziamenti, per leasing IFSR 16 e altri debiti (accollo mutui)	4,45%
CSBNO Culture Socialità Biblioteche Network Operativo	-	-	-
GeSeM S.r.l.	-	-	-
NED Reti Distribuzione Gas S.r.l.	-	-	-
Nuovenergie S.p.A.	454.117	Mutuo Ipotecario Ubi Banca n. 004/11086851	2,92%
Nuovenergie Teleriscaldamento S.r.l.	2.621.777	Debiti chirografari per finanziamento	14,02%
Ser. Co.P. Azienda Speciale dei Comuni del Rhodense per i Servizi alla Persona	-	-	-

2. Garanzie su beni di imprese comprese nel consolidamento

Di seguito si riporta il dettaglio dei conti d'ordine degli enti ed organismi ricompresi nel perimetro di consolidamento.

Il valore delle garanzie su beni di tali organismi è eventualmente specificato in nota, tenuto conto delle informazioni che gli organismi ricompresi nel perimetro di consolidamento hanno condiviso e messo a disposizione dell'ente capogruppo.

Ente/ Società	Valore in €	Nota
Comune di Rho	-	-
A.F.O.L. Metropolitana	4.013.667	Debiti derivanti da polizze fideiussorie ed eventuali rinnovi delle stesse
A.Se.R. Azienda Servizi del Rhodense S.p.A.	-	-
Azienda Speciale FARMACIE Comunali di Rho	-	-
Cap Holding S.p.A.	76.698.008	di cui € 12.133.931: Debiti finanziari assistiti da garanzie reali (pegno, ipoteca) di cui € 64.564.077: debiti assistiti da garanzia personale (fideiussione)
CSBNO Culture Socialità Biblioteche Network Operativo	-	-
GeSeM S.r.l.	-	-
NED Reti Distribuzione Gas S.r.l.	7.898.098	Debiti derivanti dal contratto di finanziamento con l'Istituto Illimity (pegno sui ricavi/privilegio generale sui beni mobili - cessione crediti concessioni - cessione crediti CSEA)
Nuovenergie S.p.A.	564.708	Mutui garantiti da ipoteca di primo grado su immobile di proprietà della Società
Nuovenergie Teleriscaldamento S.r.l.	202.376	Garanzie Fideiussorie di cui € 2.376 per garanzie per locazione ed € 200.000 per garanzia ad A2A
Ser. Co.P. Azienda Speciale dei Comuni del Rhodense per i Servizi alla Persona	-	-

3. Ratei, risconti e altri accantonamenti

Ratei e risconti attivi

Ente/ Società	Valori complessivi(€)	% su tot. attivo	Valori consolidati
----------------------	------------------------------	-------------------------	---------------------------

Comune di Rho	4.493	0,00%	4.493
A.F.O.L. Metropolitana	37.165	0,19%	583
A.Se.R. Azienda Servizi del Rhodense S.p.A.	18.490	0,28%	18.490
Azienda Speciale FARMACIE Comunali di Rho	1.334	0,10%	1.334,00
Cap Holding S.p.A.	10.008.053	0,83%	197.409
CSBNO Culture Socialità Biblioteche Network Operativo	14.472	0,41%	1.001
GeSeM S.r.l.	55.102	1,15%	5.290
NED Reti Distribuzione Gas S.r.l.	637.586	1,51%	637.586
Nuovenergie S.p.A.	72.717	0,47%	35.108
Nuovenergie Teleriscaldamento S.r.l.	101.864	0,54%	49.506
Ser. Co.P. Azienda Speciale dei Comuni del Rhodense per i Servizi alla Persona	2.965.311	30,27%	813.088

Come risulta dai bilanci delle società/enti, i ratei e i risconti attivi sono principalmente composti da:

Comune di Rho:

- Risconti attivi per € 4.493,10 per fornitura energia elettrica, licenze software, caselle posta elettronica e contratti di assicurazione;

A.F.O.L. Metropolitana

- Risconti attivi per € 37.165 di cui: Garanzie Fideiussorie e assicurazioni € 23.743
Spese Condominiali e affitti € 6.876
Ferie godute e non maturate al 31.12.2020 € 6.546

Azienda Speciale FARMACIE Comunali di Rho

- Risconti attivi per € 1.334 di cui: Assicurazioni- r.a. € 10.573
Canoni-r.a. € 75
Altri di ammontare non apprezzabile -€ 9.314

Cap Holding S.p.A.

- Risconti attivi per € 4.558.409 corrispondente ad ammontare rilevato in contropartita del debito verso la società di credito Cassa Depositi e Prestiti S.p.A. per le commissioni di garanzia sul finanziamento rilasciato dalla Banca Europea per gli investimenti e garantito dalla stessa Cassa Depositi e Prestiti;

CSBNO Culture Socialità Biblioteche Network Operativo

- Risconti attivi per € 14.472 riferita ai premi delle polizze assicurative;

GeSeM S.r.l.

- Risconti attivi per € 55.102,00 di cui : Canoni di abbonamento € 1.458
Canoni di noleggio € 2.668
Canoni utilizzo software € 4.643
Canoni di Telefonia € 1.208
Canoni di Affitto € 5.387
Oneri di gestione sito € 442
Bolli di circolazione automezzi € 228
Oneri servizio gestione parcheggi € 148
Oneri servizio igiene urbana € 38.920

NED Reti distribuzione Gas S.r.l.

- Risconti attivi per € 637.586 corrispondenti a tasse automobilistiche, spese bancarie fidejussione, canone licenze software, polizze assicurative, canone noleggio veicoli di trasporto consulenze, imposte sostitutive e spese ed oneri di gara anche verso il Comune di Rho;

Nuovenergie Teleriscaldamento S.r.l.

- Risconti attivi per € 101.864 corrispondenti a costi per rifinanziamento società, polizze assicurative, tasse automobilistiche, canoni, Consulenze tecniche;

Nuovenergie S.p.A.

- Risconti attivi per € 72.717 riferiti a : - Canoni noleggio lungo termine
 - Assicurazioni
 - Affitto punti vendita
 - Spese condominiali punti vendita
 - Spese aggiornamento software
 - Manutenzioni e riparazioni programmi Software
 - Canoni noleggio lungo termine automezzi
 - Costo contributi assistenziali
 - Libri, giornali, riviste e abbonamenti
 - Spese pubblicità e stampe
 - Oneri e commissioni bancarie

Ser. Co.P. Azienda Speciale dei Comuni del Rhodense per i Servizi alla Persona

- Ratei attivi per € 2.950.637 di cui le seguenti voci principali:
 - FSR anno 2020 € 257.225
 - Progetto RICA € 1.948.784
 - FNA 2019 € 199.154
 - INCL. SCOLAST. € 263.539,
- Risconti attivi per € 14.674 riferiti a costi relativi a canoni assicurativi ed informatici;

Ratei e risconti passivi

Ente/ Società	Valori complessivi(€)	% su tot. passivo	Valori consolidati
Comune di Rho	28.952.898	11,69%	28.952.898
A.F.O.L. Metropolitana	774.232	4,02%	12.155
A.Se.R. Azienda Servizi del Rhodense S.p.A.	7.794	0,12%	7.794
Azienda Speciale FARMACIE Comunali di Rho	736	0,06%	736
Cap Holding S.p.A.	5.077.556	0,42%	100.155
CSBNO Culture Socialità Biblioteche Network Operativo	71.741	2,03%	4.964
GeSeM S.r.l.	18.392	0,38%	1.766
NED Reti Distribuzione Gas S.r.l.	49.612	0,12%	49.612
Nuovenergie S.p.A.	20.147	0,13%	9.727
Nuovenergie Teleriscaldamento S.r.l.	3.026.052	16,18%	1.470.661
Ser. Co.P. Azienda Speciale dei Comuni del Rhodense per i Servizi alla Persona	3.337.607	34,07%	915.172

Come risulta dai bilanci delle società/enti, i ratei e i risconti passivi sono principalmente composti da:

Comune di Rho:

- Risconti passivi per € 28.952.898,45 per contributi agli investimenti da altre amministrazioni

pubbliche (€ 28.947.657,46), da altri soggetti (€ 5.000,00) e altri risconti passivi relativi a proventi da concessioni su beni e locazioni di immobili di competenza dell'esercizio 2021 per € 240.99;

A.F.O.L. Metropolitana:

- Risconti passivi per € 774.232 corrispondenti alle quote di iscrizione a.f. 2020/2021 non di competenza dell'esercizio;

Cap Holding S.p.A.:

- Ratei passivi per € 1.917
- Risconti passivi per € 5.075.639 si riferiscono a risconti passivi per contributi/allacci, etc. accoglie le quote di contributi ricevuti dagli utenti per la realizzazione di allacciamenti di acquedotto e fognatura ultimati e che saranno imputati nei ricavi negli esercizi successivi al 31.12.2020 in correlazione con l'ammortamento dei relativi cespiti.

CSBNO Culture Socialità Biblioteche Network Operativo:

- Risconti passivi per € 71.741 relativi a fatture emesse nel 2020 ma la cui competenza è del 2021 poichè la manifestazione dei costi è avvenuta nel 2021;

GeSeM S.r.l.:

- Ratei passivi per € 1.392 corrispondenti ad Assicurazioni.
- Risconti passivi per € 17.000 corrispondenti a ricavi manutenzione del verde;

NED Reti distribuzione Gas S.r.l.:

- Risconti passivi per € 45.118,52 per ampliamento rete, contributi su allacci e sulla rete;
- Ratei passivi per € 4.493,00;

Nuovenergie Teleriscaldamento S.r.l.:

- Risconti passivi per € € 2.972.525,00, di cui principalmente contributi e, in particolare, € 317.411,76 per contributi per allacciamenti rete Comune di Rho;
- Ratei passivi per € 53.527,00;

Nuovenergie S.p.A.:

- Ratei passivi per € 20.147,00 riferiti a :
 - Spese condominiali punti vendita;
 - Contributi Enasarco;
 - F.I.R.R;
 - Imposta di pubblicità;
 - Tassa rifiuti;
 - Imposta di bollo.

Ser. Co.P. Azienda Speciale dei Comuni del Rhodense per i Servizi alla Persona:

- Ratei passivi per € 633.070 di seguito elencati nei valori principali:
 - rateo Passivo FSR Voucher di € 136.369
 - rateo passivo FSR 12/disab € 169.315
 - rateo passivo FSR Comuni € 186.657
- Risconti passivi per € 2.704.537 di seguito elencati nei valori principali:
 - risconto passivo FSR 12 dom € 83.687
 - risconto passivo fondo 856/min € 402.938
 - risconto passivo f.do DOPO DI NOI € 187.015
 - risconto passivo FNPS 2017 € 147.684

risconto passivo f.do INCLUSIONE SOCIALE € 108.594
risconto passivo fondo emergenza abitativa € 637.784

Altri accantonamenti

Ente/ Società	Valori complessivi(€)	% su tot. passivo	Valori consolidati
Comune di Rho	-	-	-
A.F.O.L. Metropolitana	-	-	-
A.Se.R. Azienda Servizi del Rhodense S.p.A.	-	-	-
Azienda Speciale FARMACIE Comunali di Rho	-	-	-
Cap Holding S.p.A.	425.013	0,04%	8.383,38
CSBNO Culture Socialità Biblioteche Network Operativo	-	-	-
GeSeM S.r.l.	68.122	0,14%	6.539,71
NED Reti Distribuzione Gas S.r.l.	100.000	0,02%	100.000
Nuovenergie S.p.A.	-	-	-
Nuovenergie Teleriscaldamento S.r.l.	-	-	-
Ser. Co.P. Azienda Speciale dei Comuni del Rhodense per i Servizi alla Persona	-	-	-

Gli "altri accantonamenti" sono così composti:

- Cap Holding S.p.A.: adeguamento fondo rischi e oneri;
- GeSeM S.r.l. per oneri relativi sia al premio di risultato per l'anno 2020 (€ 11.700), sia agli incentivi tecnici relativi alle gare svolte (€ 4.872) e a quelle da svolgere (€ 51.550);
- NED Reti distribuzione Gas S.r.l. riferiti agli accantonamenti sui certificati bianchi.

4. Interessi e altri oneri finanziari

Ente/ Società	Interessi passivi(€)	Altri oneri finanziari(€)	Totale Oneri finanziari(€)	% su tot. comp.ti negativi	Valori consolidati
Comune di Rho	1.185.094,72	0	1.185.095	2,70%	1.185.095
A.F.O.L. Metropolitana	0	4.551	4.551	0,02%	71
A.Se.R. Azienda Servizi del Rhodense S.p.A.	21966	2.318	24.284	0,27%	24.284
Azienda Speciale FARMACIE Comunali di Rho	0	14	14	0,00%	14
Cap Holding S.p.A.	4.411.993	1.121.912	5.533.905	1,78%	109.156
CSBNO Culture Socialità Biblioteche Network Operativo	0	29.963	29.963	0,52%	2.073
GeSeM S.r.l.	0	2	2	0,00%	0
NED Reti Distribuzione Gas S.r.l.	256.613	0	256.613	2,39%	256.613
Nuovenergie S.p.A.	0	78.095	78.095	0,27%	37.704
Nuovenergie Teleriscaldamento S.r.l.	0	125.461	125.461	3,08%	60.974
Ser. Co.P. Azienda Speciale dei Comuni del Rhodense per i Servizi alla Persona	0	4.752	4.752	0,02%	1.303

Gli oneri finanziari risultano così costituiti:

- Comune di Rho: per interessi passivi corrisposti sui mutui passivi e debiti diversi;
- A.F.O.L. Metropolitana: principalmente da interessi passivi bancari maturati per l'utilizzo e la disponibilità del fido in conto corrente;
- A.Se.R. Azienda Servizi del Rhodense S.p.A.: quasi integralmente da debiti verso banche e , per € 1.558, da altri interessi attivi;
- Cap Holding S.p.A.: prestiti obbligazionari, mutui e prestiti da banche, oneri prestito BEI, Swap (a banche), Accolli mutui, Oneri finanziari diritti d'uso, altro;
- CSBNO Culture Socialità Biblioteche Network Operativo: interessi passivi bancari;
- NED Reti Distribuzione Gas S.r.l.: interessi passivi di mora, Interessi ritard.pagamento, Derivati di tasso passivi, Interessi passivi su mutuo, Interessi passivi c/c, Interessi passivi da fornitori, Interessi ritardato pagamento, Interessi pass.finanz.chirograf., Interessi passivi hot money, Interessi dilazione pag.tasse, Corrispettivo contr.copertura, Copertura tasso Bpm, Interessi passivi, Commiss. Finanz. Illimity, Commiss. Illimity mancato
- Nuovenergie S.p.A.: debiti verso banche per l'importo di € 66.668 ed indicati come "altri" per € 11.427 ;
- Nuovenergie Teleriscaldamento S.r.l.: per € 125.461 rappresentati da derivati di tasso passivi, interessi passivi su mutuo, interessi passivi c/c, Copertura tasso Bpm

5. Gestione straordinaria

Proventi straordinari

Ente/ Società	Valori complessivi(€)	% su tot. comp.ti positivi	Valori consolidati(€)
Comune di Rho	5.688.934,41	11,88%	5.688.934,41
A.F.O.L. Metropolitana	1.813.035	8,20%	28.465
A.Se.R. Azienda Servizi del Rhodense S.p.A.	-	-	-
Azienda Speciale FARMACIE Comunali di Rho	-	-	-
Cap Holding S.p.A.	2.651.554	0,78%	52.302
CSBNO Culture Socialità Biblioteche Network Operativo	263.894	4,54%	18.261
GeSeM S.r.l.	-	-	-
NED Reti Distribuzione Gas S.r.l.	170.386	1,55%	170.386
Nuovenergie S.p.A.	-	-	-
Nuovenergie Teleriscaldamento S.r.l.	-	-	-
Ser. Co.P. Azienda Speciale dei Comuni del Rhodense per i Servizi alla Persona	107.258	0,41%	29.410

I proventi straordinari sono composti da:

- Comune di Rho:
 - € 1.500.000,00 per proventi da permessi da costruire (tit. 4 tipologia 5 categoria 1 Entrate da conto finanziario);

- € 4.188.934,41 relativi a sopravvenienze attive e insussistenze del passivo (di cui altre sopravvenienze attive per € 1.856.014,00 e insussistenze del passivo per € 2.332.920,41);
- A.F.O.L. Metropolitana, relativi a incasso di crediti in precedenza svalutati, insussistenza di debiti/oneri contabilizzati in esercizi precedenti, sentenza favorevole ad A.F.O.L., rimborso Ires per Irap deducibile anni 2009/2010/2011 dell'ex A.F.O.L. Sud Milano;
- Cap Holding S.p.A.: credito per Ricerca e Sviluppo e insussistenze del passivo riferite a costi relativi ad esercizi precedenti;
- CSBNO Culture Socialità Biblioteche Network Operativo relativi a ricavi per contributi, imposta sanificazione, imposta beni strumentali, donazione opere d'arte;
- NED Reti Distribuzione Gas S.r.l. per riaddebito servizi a Net e rimborso danni subiti;
- Nuovenergie Teleriscaldamento S.r.l. relativi a sistemazioni partite contabili e bancarie, contributo Comune di Rho;
- Ser. Co.P. Azienda Speciale dei Comuni del Rhodense per i Servizi alla Persona: fatture vendite elettronica, note di credito, scritture generiche; versamento imposte

Oneri straordinari

Ente/ Società	Valori complessivi(€)	% su tot. comp.ti negativi	Valori consolidati
Comune di Rho	4.369.779,34	9,97%	4.369.779,34
A.F.O.L. Metropolitana	449.228	1,93%	7.052,88
A.Se.R. Azienda Servizi del Rhodense S.p.A.	-	-	-
Azienda Speciale FARMACIE Comunali di Rho	-	-	-
Cap Holding S.p.A.	3.781.277	1,22%	74.586
CSBNO Culture Socialità Biblioteche Network Operativo	150.598	2,62%	10.421
GeSeM S.r.l.	-	-	-
NED Reti Distribuzione Gas S.r.l.	87.713	0,82%	87.713
Nuovenergie S.p.A.	-	-	-
Nuovenergie Teleriscaldamento S.r.l.	-	-	-
Ser. Co.P. Azienda Speciale dei Comuni del Rhodense per i Servizi alla Persona	9.889	0,03%	2.712

- Comune di Rho, di cui € 1.778.815,61 riferite a sopravvenienze passive ed € 2.568.726,78 e insussistenze dell'attivo e altri oneri straordinari per € 22.236,95;
- A.F.O.L. Metropolitana riferiti a costi per servizi relativi a esercizi precedenti, sistemazioni contabili, ravvedimenti su ritenute professionisti, canone di locazione dei locali anno 2018 e restituzione parziale penale uso beni di terzi, rettifiche Inps, Inpdap relative al personale di esercizi precedenti e rettifiche di ricavo esercizi precedenti, stralcio quota associativa, restituzione anticipi su progetti a seguito di riparametrazioni;
- Cap Holding S.p.A. riferite a maggiori costi relativi a servizi, polizia idraulica e perdite occulte;

- CSBNO Culture Socialità Biblioteche Network Operativo relativi a sopravvenienze passive e perdite su crediti;
- NED Reti Distribuzione Gas S.r.l. per minusvalenze patrimoniali;
- Ser. Co.P. Azienda Speciale dei Comuni del Rhodense per i Servizi alla Persona: fatture di acquisto note di credito, scritture generiche;

6. Compensi amministratori e sindaci

In relazione a quanto previsto dal Principio contabile applicato concernente il Bilancio consolidato, che prevede come la nota integrativa debba indicare "cumulativamente per ciascuna categoria, l'ammontare dei compensi spettanti agli amministratori e ai sindaci dell'impresa capogruppo per lo svolgimento di tali funzioni anche in altre imprese incluse nel consolidamento", si evidenzia che non ricorre la fattispecie di componenti degli organi amministrativi o di controllo del Comune che ricoprono il medesimo incarico nelle partecipate incluse nel perimetro di consolidamento.

7. Strumenti derivati

Ente/ Società	Valori complessivi(€)
Comune di Rho	-
A.F.O.L. Metropolitana	-
A.Se.R. Azienda Servizi del Rhodense S.p.A.	-
Azienda Speciale FARMACIE Comunali di Rho	-
Cap Holding S.p.A.	€ 7.081.947
CSBNO Culture Socialità Biblioteche Network Operativo	-
GeSeM S.r.l.	-
NED Reti Distribuzione Gas S.r.l.	-
Nuovenergie S.p.A.	-
Nuovenergie Teleriscaldamento S.r.l.	-
Ser. Co.P. Azienda Speciale dei Comuni del Rhodense per i Servizi alla Persona	-

In particolare, si riportano di seguito gli strumenti derivati come riportati nel documento di Bilancio o comunicati dalle Società:

- Cap Holding S.p.A.: Il Gruppo CAP, utilizza alcuni strumenti finanziari derivati per la copertura del rischio di tasso di interesse. Gruppo Cap ha anche alcuni strumenti derivati che appartengono alla tipologia dei "Duration Swap", privi d'intento speculativo, accesi nel 2006-2008 con la finalità di trasformare il profilo di rimborso dell'indebitamento omogeneizzando, in termini di Valore Attuale, il rimborso del debito stesso (fonte: Bilancio Gruppo Cap 2020). Al 31.12.2020 il valore dei derivati ammonta ad € 7.081.947 così suddivisi:

TIPOLOGIA CONTRATTO DERIVATO	interest rate swap Intesa	Interest rate swap BNL Paribas	Interest rate swap BNL

	1	2	3
data contratto	17/02/2006	22/01/2008	16/05/2011
Finalità	copertura finanziamenti	copertura finanziamenti	copertura su tasso
N° contratto	602170669	10706142	5963433
Scadenza	31/12/2021	31/12/2026	16/05/2026
rischio finanziario sottostante		variabilità tassi di interesse	
valore bilancio 31.12.2019	-6.527.703	-527.203	-27.041
Attività/passività coperta	mutui cassa depositi e prestiti	prestito Intesa (ex Banca opi 2006)	Prestito BNL ex Idra Patrimonio

ORGANISMI PARTECIPATI DALL'ENTE: RISULTATI DI ESERCIZIO 2020

A conclusione di quanto esposto si riportano i Risultati di Esercizio 2020 di tutti gli organismi partecipati dal Comune di Rho - Allegato B.3.

La tabella riportata nell'Allegato B.3, evidenzia come tutte le società/organismi partecipati chiudano l'Esercizio 2020 in utile ad eccezione di Azienda Speciale Farmacie Comunali di Rho per la cui integrale copertura della perdita di esercizio è stato previsto il ricorso alla riserva straordinaria iscritta al "Fondo Riserva Investimenti Azienda".



Il Direttore Area 4
Dott. Vittorio Dell'Acqua
Vittorio Dell'Acqua

ALLEGATO B.1

	2020	2019
CONTO ECONOMICO CONSOLIDATO		
A) VALORE DELLA PRODUZIONE		
Totale componenti positivi della gestione A)	€ 96.085.025,60	€ 93.959.253,71
B) COMPONENTI NEGATIVI DELLA GESTIONE		
totale componenti negativi della gestione B)	€ 90.501.953,34	€ 90.123.272,24
DIFFERENZA FRA COMP. POSITIVI E NEGATIVI DELLA GESTIONE (A-B)	€ 5.583.072,26	€ 3.835.981,47
C) PROVENTI ED ONERI FINANZIARI		
totale C)	-€ 1.603.771,17	-€ 1.779.404,35
D) RETTIFICHE DI VALORE ATTIVITA' FINANZIARIE		
totale D)	-€ 3.535,62	-€ 2.871,53
E) PROVENTI ED ONERI STRAORDINARI		
Totale (E) (E24-E25)	€ 1.435.568,73	€ 6.525.605,16
RISULTATO PRIMA DELLE IMPOSTE (A-B+C+D+E)	€ 5.411.334,20	€ 8.579.310,75
22) Imposte	€ 1.040.341,45	€ 1.498.011,89
RISULTATO DELL'ESERCIZIO (comprensivo della quota di pertinenza di terzi)	€ 4.370.992,75	€ 7.081.298,86
24) Risultato dell'esercizio di pertinenza di terzi	62.591,43	287.066,00
25) Risultato del gruppo	€ 4.308.401,32	€ 6.794.232,86

INDICATORI DI BILANCIO DEL GRUPPO CONSOLIDATO "COMUNE DI RHO"

INDICI	2020		2019		2018	
	COMUNE	CONSOLIDATO	COMUNE	CONSOLIDATO	COMUNE	CONSOLIDATO
ROE	2,52%	2,40%	3,84%	4,00%	-0,04%	0,56%
MARGINE DI STRUTTURA PRIMARIO	49.032.429,47 -	62.129.086,14 -	54.717.590,88 -	66.294.127,51 -	59.389.969,28 -	71.315.699,43
INDICE DI AUTONOMIA FINANZIARIA	0,65	0,58	0,66	0,60	0,64	0,58
INDICE DI DIPENDENZA FINANZIARIA	0,35	0,42	0,34	0,40	0,36	0,42
RISULTATO OPERATIVO	4.035.714,25	5.583.072,26	1.374.604,81	3.835.981,47	1.144.252,42	1.914.662,44

R.O.E. - Indice di redditività del capitale proprio

La sigla R.O.E. è utilizzata per indicare la redditività del capitale proprio (in inglese Return On Equity).

Il R.O.E. non è altro che il rapporto tra il reddito netto conseguito nel corso dell'esercizio (Utile o Perdita di esercizio) e il valore del capitale proprio impiegato in media nel corso dello stesso esercizio.

Margine di struttura primario

Il Margine di struttura primario è costituito dalla **differenza** tra il *capitale proprio*, ossia quello proveniente dalla compagine sociale e le *attività immobilizzate*. Questo margine evidenzia la capacità dell'azienda di coprire gli investimenti nella struttura fissa con i mezzi propri.

Indice di autonomia finanziaria

L'indice di autonomia finanziaria è dato dal rapporto tra il capitale proprio ed il totale dei finanziamenti. Esprime l'autonomia dell'organismo dal ricorso a finanziamenti esterni (capitale di terzi).

Indice di dipendenza finanziaria

L'indice di dipendenza finanziaria è dato dal rapporto tra il capitale di terzi ed il totale dei finanziamenti. Esprime il ricorso dell'organismo a finanziamenti esterni e rappresenta l'indice complementare all'indice di autonomia finanziaria.

Risultato operativo

Il risultato operativo è espressione della differenza tra il valore e il costo della produzione. Si tratta di un risultato economico intermedio, legato alla sola gestione caratteristica dell'organismo. Un risultato positivo è indice di sana gestione.

SOCIETA' PARTECIPATE: RISULTATI ESERCIZI 2020 - 2015

Società	% di partecipazione diretta	Risultato di gestione 2020	Risultato di gestione 2019	Risultato di gestione 2018	Risultato di gestione 2017	Risultato di gestione 2016	Risultato di gestione 2015
A.Se.R. Azienda Servizi del rhodense S.p.a.	67,00%	109.718	€ 308.052	€ 224.197	€ 184.290	€ 122.258	€ 71.250
NED Reti Distribuzione Gas S.r.l.	53,05%	€ 56.197	€ 394.907	€ 384.533	€ 123.302	€ 150.527	€ 238.144
Nuovenergie Teleriscaldamento S.r.l.	48,60%	€ 176.249	€ 493.255	€ 486.006	€ 358.979	€ 1.045.256	€ 44.111
Nuovenergie S.p.a.	48,28%	€ 869.561	€ 499.410	€ 905.996	€ 916.973	€ 826.836	€ 715.435
GeSem S.r.l.	9,60%	€ 51.020	€ 10.369	€ 9.329	€ 80.116	€ 2.317.377	€ 71.846
CAP HOLDING S.p.a.	1,9725%	€ 16.816.274	€ 31.176.416	€ 27.242.184	€ 22.454.273	€ 19.190.667	€ 14.025.530
CAP HOLDING bilancio consolidato Gruppo Cap	1,9725%	€ 18.568.952	€ 32.259.106	€ 31.944.669	€ 30.342.319	29.482.689	20.401.462
AREXPO Spa	0,61%	€ 3.762.878	-€ 13.934.316	€ 1.419.494	-€ 22.401.438	-€ 46.040.725	€ 214.239
C.R.A.A. Consorzio per le Reindustrializzazioni dell'Area di Arese S.r.l. (in liquidazione)	4,00%	n.d.	n.d.	n.d.	n.d.	n.d.	-€ 36.834

AREXPO spa - RISULTATO 2016: l'Assemblea dei Soci ha stabilito di coprire la perdita di €. 46.040.725,00= con l'utilizzo della Voce iscritta a bilancio "Altre Riserve: versamento soci in c/capitale" per €. 38.000.000,00=, e con il riporto a nuovo sull'esercizio 2017 della restante quota di €. 8.040.725,00=.

AREXPO spa - RISULTATO 2017: l'Assemblea dei Soci ha stabilito di coprire la perdita di €. 22.401.438,00= con l'utilizzo della Voce iscritta a bilancio "Altre Riserve: versamento soci in c/capitale" per €. 12.000.000,00=, e con il riporto a nuovo sull'esercizio 2018 della restante quota di €. 10.401.438,00=.

AREXPO spa - RISULTATO 2019: l'Assemblea dei Soci ha stabilito di coprire integralmente la perdita di €. 13.934.316,00= con l'utilizzo della Voce iscritta a bilancio "Voce" li: riserva da sovrapprezzo delle azioni".

C.R.A.A. Consorzio per le Reindustrializzazioni dell'Area di Arese S.r.l. (in liquidazione): l'ultimo Bilancio consuntivo redatto e il Bilancio Esercizio 2015 corrispondente al Bilancio finale di Liquidazione.

Organismi Partecipati	% di partecipazione diretta	Risultato di gestione 2020	Risultato di gestione 2019	Risultato di gestione 2018	Risultato di gestione 2017	Risultato di gestione 2016	Risultato di gestione 2015
Azienda Speciale Farmacie Comunali di Rho	100,00%	-€ 9.869	€ 65.539	€ 4.712	€ 36.664	€ 52.330	€ 55.809
SER.CO.P. Azienda Speciale Consortile Servizi Comunali alla Persona	27,42%	€ 15.676	€ 23.070	€ 2.006	€ 13.937	€ 1.923	€ 15.351
CSBNO Culture Socialità Biblioteche Network Operativo - Azienda Speciale Consortile	6,92%	€ 83.252	-€ 67.532	€ 2.688	€ 6.838	€ 2.143	€ 1.124
A.F.O.L. METROPOLITANA Agenzia Metropolitana per la Formazione	1,57%	€ 1.681	€ 89.777	€ 59.980	€ 56.924	€ 2.480	-€ 208.021
C.I.M.E.P. Consorzio Intercomunale Milanese per l'Edilizia Popolare (in liquidazione)**	2,24%	n.d.	€ 802.709	€ 465.221	€ 810.553	€ 471.450	€ 700.011,11

AFOL METROPOLITANA - RISULTATO 2015: l'Assemblea ha deliberato di coprire la perdita mediante l'utilizzo dell'Utile di Esercizio di annualità precedenti, e mediante utilizzo di Riserve Statutarie.

C.I.M.E.P. Consorzio Intercomunale Milanese per l'Edilizia Popolare (in liquidazione): utilizza sistema di contabilità finanziaria evidenziando a rendiconto l'Avanzo/Disavanzo di Amministrazione (al posto dell'Utile/Perdita di Esercizio degli Organismi che utilizzano la Contabilità Economica).

COMUNE DI RHO

PROVINCIA DI MILANO

RELAZIONE DELL'ORGANO DI REVISIONE SULLA PROPOSTA DI DELIBERAZIONE CONSILIARE E SULLO SCHEMA DI BILANCIO CONSOLIDATO

L'Organo di Revisione

ADRIANA GAMMINO

CARLO ZANI

MAURO TERRAGNI

Indice

1. Introduzione	4
2. Stato Patrimoniale consolidato	8
2.1. Analisi dello Stato patrimoniale attivo.....	8
2.2. Analisi dello Stato Patrimoniale passivo	13
3. Conto economico consolidato	16
4. Relazione sulla gestione consolidata e nota integrativa.....	20
5. Osservazioni.....	21
6. Conclusioni.....	22

Comune di RHO

Relazione sul bilancio consolidato esercizio 2020

L'Organo di revisione, esaminato lo schema di bilancio consolidato 2020, composto da Conto Economico consolidato, Stato patrimoniale consolidato, Relazione sulla gestione consolidata contenente la nota integrativa e la proposta di deliberazione consiliare di approvazione del bilancio consolidato, e operando ai sensi e nel rispetto:

- del D.lgs. 18 agosto 2000, n. 267 «Testo unico delle leggi sull'ordinamento degli enti locali» ed in particolare dell'art.233-bis e dell'art. 239 comma 1, lett.d-bis;
- del D.lgs. 23 giugno 2011 n.118 e dei principi contabili in particolare dell'allegato 4/4 "Principio contabile applicato concernente il bilancio consolidato";
- degli schemi di cui all'allegato 11 al D.lgs.118/2011;
- dello statuto e del regolamento di contabilità dell'ente;
- dei principi di vigilanza e controllo dell'organo di revisione degli enti locali approvati dal Consiglio nazionale dei dottori commercialisti e degli esperti contabili; *

approva

l'allegata relazione sulla proposta di deliberazione consiliare di approvazione del bilancio consolidato e sullo schema di bilancio consolidato per l'esercizio finanziario 2020 del Comune di RHO che forma parte integrante e sostanziale del presente verbale.


Rho, 14 settembre 2021

L'organo di revisione

Dott.ssa Adriana Gammino

Dott. Carlo Zani

Rag. Mauro Terragni



1. Introduzione

I sottoscritti revisori nominati con delibera dell'organo consiliare n. 27 del 28 marzo 2019

Premesso

- che con deliberazione consiliare n. 18 del 12/05/2021 è stato approvato il rendiconto della gestione per l'esercizio 2020 e che questo Organo con relazione del 10/05/2021 ha espresso parere positivo, con rilievi, al rendiconto della gestione per l'esercizio 2020;
- che in data 01/09/2021 l'Organo ha ricevuto lo schema del bilancio consolidato per l'esercizio 2020 completo di:
 - a) Conto Economico consolidato;
 - b) Stato Patrimoniale consolidato;
 - c) Relazione sulla Gestione Consolidata contenente la nota integrativa;
- che con delibera n. 253 del 09/12/2020 la Giunta Comunale ha approvato l'elenco dei soggetti che compongono il perimetro di consolidamento per l'anno 2020 e l'elenco dei soggetti componenti il Gruppo Amministrazione Pubblica (di seguito "GAP") compresi nel bilancio consolidato;
- che l'Ente con appositi atti ha comunicato agli organismi, alle aziende e alle società l'inclusione delle stesse nel perimetro di consolidamento, ha trasmesso a ciascuno di tali enti l'elenco degli enti compresi nel consolidato e ha preventivamente impartito le direttive necessarie al fine di rendere possibile la predisposizione del bilancio consolidato;
- che l'Organo di revisione ha preso in esame la documentazione, le carte di lavoro, i prospetti afferenti al bilancio consolidato dell'ente;¹

Visti

- la normativa relativa all'armonizzazione dei sistemi contabili e degli schemi di bilancio di cui al D.lgs. 118/2011;
- il principio contabile applicato allegato 4/4 al D.lgs. 11/2011 (di seguito il principio 4/4) e il principio OIC n.17 emanato dall'Organismo Italiano di contabilità;
- la delibera n. 159 del 31/08/2021 con cui la Giunta Comunale ha approvato lo schema di bilancio consolidato 2020 del gruppo Comune di RHO da sottoporre all'esame del Consiglio Comunale, e successiva integrazione comunicata in data 14/09/2021;

Dato atto che

- il Comune di RHO ha individuato l'area di consolidamento, analizzando le fattispecie rilevanti previste dal principio e la Giunta Comunale con delibera n. 253 del 09/12/2020 ha individuato il Gruppo Comune di RHO e il perimetro dell'area di consolidamento;
- nell'applicazione dei criteri per stabilire la composizione dell'area di consolidamento il Comune di RHO ha provveduto a individuare la soglia di rilevanza da confrontare con i parametri societari indicati alla lett. a) del punto 3.1 del principio 4/4;
- le soglie di rilevanza dei parametri, come desunti dallo Stato Patrimoniale e dal Conto economico del Comune con le proprie Istituzioni, sono le seguenti:

anno 2020	Totale attivo	Patrimonio netto	Totale dei Ricavi caratteristici
Comune di <u>RHO</u>	247.661.571,52	161.005.485,59	47.870.375,93
SOGLIA DI RILEVANZA (3%)	7.429.847	4.830.165	1.436.111

Tenuto conto che:

- la valutazione di irrilevanza è stata formulata sia con riferimento al singolo ente o società, sia all'insieme degli enti e delle società ritenuti scarsamente significativi;
- sono state considerate irrilevanti, in ogni caso, le quote di partecipazione inferiori all'1% del capitale dell'ente o società partecipati; mentre, sono stati considerati sempre rilevanti, anche se la partecipazione è inferiore all'1%, gli enti e le società partecipati titolari di affidamento diretto da parte del Comune e/o dei componenti del Gruppo Amministrazione Pubblica, a prescindere dalla quota di partecipazione, gli enti e le società totalmente partecipati dal Comune e le società in house.

Nella tabella seguente si elencano i soggetti giuridici che compongono il Gruppo Amministrazione Pubblica del Comune di RHO:

Denominazione	Categoria	Società in house	Organismo titolare di affidamento diretto	% partecipazione al 31/12/2020	Motivo esclusione dal consolidato
A.Se.R. Azienda Servizi Rhod spa	Soc controllata			67,00 %	
NED Reti Distr, Gas srl	Soc. controllata			53,05 %	
Nuovenergie Teleriscaldam. srl	Soc. partecipata	SI		48,60 %	
Nuovenergie spa	Soc. partecipata			48,28 %	
GeSem srl	Soc. partecipata	SI		9,60 %	
CAP Holding spa	Holding partecip	SI ATO		1,97 %	
Azienda Speciale Farmacie	Ente strum controllato		SI	100,00 %	
Ser.Co.P. Azienda Speciale Comuni Rhodensi servizi persona	Ente strum partecipato		SI	27,42 %	
C.S.B.N.O. azienda spec. consort	Ente strum partecipato		SI	6,92 %	
A.F.O.L. Metropolitana	Ente strum partecipato		SI	1,57 %	
Arexpo spa	Soc. partecipata			0,61 %	(1)
C.R.A.A. consorzio reindustrializz area Arese srl	Soc. partecipata			4,00 %	(2)
C.I.M.E.P. consorzio edil popolare	Ente strum partecipato			2,24 %	(3)

5

- (1) Arexpo spa esclusa dal perimetro di consolidamento in quanto partecipata dal Comune per una quota inferiore all'1%
- (2) C.R.A.A. srl esclusa dal perimetro di consolidamento in quanto "irrilevante" sulla base dei parametri di totale attivo/patrimonio netto/ricavi caratteristici (inferiori al 3% rispetto a quelli del Comune di Rho). E' in liquidazione.
- (3) CIMEP escluso dal perimetro di consolidamento in quanto "irrilevante" sulla base dei parametri di totale attivo/patrimonio netto/ricavi caratteristici (inferiori al 3% rispetto a quelli del Comune di Rho). E' in liquidazione.

Rispetto all'esercizio precedente non vi sono variazioni nel perimetro di consolidamento.

Nella tabella che segue si elencano i soggetti giuridici componenti del gruppo compresi nel bilancio consolidato:

Società/Organismo	% partecipazione	Metodo consolidamento
A.Se.R. spa	67,00%	Integrale
Nuovenergie Reti Distribuzione Gas srl	53,05%	Integrale
Nuovenergie Teleriscaldamento srl	48,60%	Proporzionale
Nuovenergie spa	48,28%	Proporzionale
GeSeM spa	9,60%	Proporzionale
Cap Holding spa	1,97%	Proporzionale
Azienda Speciale Farmacie Comunali	100,00%	Integrale
CSBNO Azienda Speciale Consortile	6,92%	Proporzionale
A.F.O.L. Metropolitana	1,57%	Proporzionale
Ser.Co.p. Azienda Speciale	27,42%	Proporzionale

Si dettagliano i seguenti dati:

ORGANISMI COMPRESI NELL'AREA DI CONSOLIDAMENTO				
Ente/ Società	% partecipazione	Valore della partecipazione €/000	Patrimonio netto €/000	Risultato d'esercizio €/000
A.Se.R. spa	67,00%	670	1.648	110
Nuovenergie Reti Distribuzione Gas srl	53,05%	11.794	24.274	56
Nuovenergie Teleriscaldamento srl	48,60%	243	4.619	176
Nuovenergie spa	48,28%	386	2.973	870
GeSeM spa	9,60%	91	1.321	51
Cap Holding spa	1,97%	11.270	826.830	18.568
Azienda Speciale Farmacie Comunali	100,00%	275	488	-10
CSBNO Azienda Speciale Consortile	6,92%	11	598	83

A.F.O.L. Metropolitana	1,57%		4.606	2
Ser.Co.p. Azienda Speciale	27,42%	25	242	16
ORGANISMI PARTECIPATI NON CONSOLIDATI				
Ente/ Società	% partecipazione	Valore della partecipazione €/000	Patrimonio netto €/000	Risultato d'esercizio €/000
Arexpo spa	0,61%	608	117.375	3.763
CIMEP in liquidazione	2,24%		Non disponibile	Non disponibile
CRAA in liquidazione	4,00		Non disponibile	Non disponibile

Tutto quanto sopra premesso, l'Organo di Revisione verifica e prende atto che:

- Il perimetro di consolidamento è stato individuato in conformità al Principio contabile applicato concernente il bilancio consolidato.

L'Organo di revisione rileva che per gli organismi compresi nel perimetro di consolidamento l'aggregazione dei valori contabili è stata operata con il metodo integrale oppure con il metodo proporzionale ovvero nell'integrazione dei valori di bilancio in proporzione alla quota di partecipazione posseduta.

L'Organo di revisione nei paragrafi che seguono

PRESENTA

i risultati dell'analisi e le considerazioni sul Bilancio Consolidato dell'esercizio 2020 del Comune di RHO.

 
7

2. Stato Patrimoniale consolidato

Nella tabella che segue sono riportati i principali dati aggregati dello Stato Patrimoniale consolidato dell'esercizio 2020 con evidenza delle variazioni rispetto all'esercizio precedente:

STATO PATRIMONIALE CONSOLIDATO (PASSIVO)	Bilancio consolidato Anno 2020 (a)	Bilancio consolidato Anno 2019 (b)	Differenze (a-b)
PATRIMONIO NETTO (A)	182.314.786	177.167.920	5.146.866
FONDI PER RISCHI ED ONERI (B)	3.370.738	2.539.622	831.116
TRATTAMENTO DI FINE RAPPORTO (C)	1.175.932	1.170.107	5.825
DEBITI (D) (1)	93.782.103	87.858.594	5.923.509
RATEI E RISCONTI E CONTRIBUTI AGLI INVESTIMENTI (E)	31.525.641	26.356.662	5.168.979
TOTALE DEL PASSIVO	312.169.200	295.092.905	17.076.295
CONTI D'ORDINE	15.096.922	51.467.190	-36.370.268
.(1) con separata indicazione degli importi esigibili oltre l'esercizio successivo			

2.1. Analisi dello Stato patrimoniale attivo

Di seguito si analizzano nel dettaglio i dati dello Stato Patrimoniale

Immobilizzazioni immateriali

Il dettaglio delle immobilizzazioni immateriali è riportato nella seguente tabella:

STATO PATRIMONIALE CONSOLIDATO (ATTIVO)		Anno 2020	Anno 2019
B) IMMOBILIZZAZIONI			
	Immobilizzazioni immateriali		
1	costi di impianto e di ampliamento	0	189.709
2	costi di ricerca sviluppo e pubblicità	286.026	6.606
3	diritti di brevetto ed utilizzazione opere dell'ingegno	131.007	86.697
4	concessioni, licenze, marchi e diritti simile	13.768.154	16.180.894
5	awramento	56.644	64.752
6	immobilizzazioni in corso ed acconti	2.197.871	11.694
9	altre	2.208.635	2.838.195
Totale immobilizzazioni immateriali		18.648.337	19.378.547

Immobilizzazioni materiali

Il dettaglio delle immobilizzazioni materiali è riportato nella seguente tabella:

		STATO PATRIMONIALE CONSOLIDATO (ATTIVO)	
		Anno 2020	Anno 2019
		Immobilizzazioni materiali (*)	
II	1		
	1.1	69.418.124	59.474.741
	1.2	17.278.108	7.113.542
	1.3	3.240.171	2.097.924
	1.9	48.899.845	50.263.275
		0	0
III	2		
	2.1	143.484.826	139.070.804
	a	30.276.223	27.402.550
			0
	2.2	71.771.790	71.658.918
	a		0
	2.3	39.310.159	38.035.048
	a		0
	2.4	574.451	479.202
	2.5	19.748	29.886
	2.6	162.888	119.757
	2.7	502.574	459.688
	2.8	39.809	0
	2.99	827.184	885.755
	3		
		11.714.039	10.079.135
		224.616.989	208.624.680

(*) con separata indicazione degli importi relativi a beni indisponibili

9

Immobilizzazioni finanziarie

Il dettaglio delle immobilizzazioni finanziarie è riportato nella seguente tabella:

		STATO PATRIMONIALE CONSOLIDATO (ATTIVO)	Anno 2020	Anno 2019
IV		<u>Immobilizzazioni Finanziarie (*)</u>		
	1	Partecipazioni in	905.986	909.451
	a	<i>imprese controllate</i>	14.151	16.140
	b	<i>imprese partecipate</i>		
	c	<i>altri soggetti</i>	891.835	893.311
	2	Crediti verso	23.467	14.235.336
	a	altre amministrazioni pubbliche		
	b	<i>imprese controllate</i>		
	c	<i>imprese partecipate</i>		
	d	<i>altri soggetti</i>	23.467	14.235.336
	3	Altri titoli	249.093	314.034
		Totale immobilizzazioni finanziarie	1.178.546	15.458.821
* con separata indicazione degli importi esigibili entro l'esercizio successivo				

Si rileva il valore delle immobilizzazioni finanziarie è influenzato dalle scritture di consolidamento che hanno comportato l'eliminazione dal bilancio della capogruppo delle partecipazioni negli organismi e società inclusi nel perimetro di consolidamento.

Attivo circolante

Il dettaglio dell'attivo circolante è riportato nella seguente tabella:

		STATO PATRIMONIALE CONSOLIDATO (ATTIVO)	Anno 2020	Anno 2019
		C) ATTIVO CIRCOLANTE		
I		Rimanenze	741.640	725.233
		Totale	741.640	725.233
II		Crediti (*)		
1		Crediti di natura tributaria	4.889.589	5.982.398
	a	Crediti da tributi destinati al finanziamento della sanità		0
	b	Altri crediti da tributi	4.628.483	5.982.398
	c	Crediti da Fondi perequativi	261.106	0
2		Crediti per trasferimenti e contributi	8.194.269	5.039.595
	a	verso amministrazioni pubbliche	7.956.691	4.684.988
	b	imprese controllate	51	71.938
	c	imprese partecipate	187.077	3.336
	d	verso altri soggetti	50.450	279.333
3		Verso clienti ed utenti	19.370.237	20.323.443
4		Altri Crediti	15.119.498	5.697.226
	a	verso l'erario	2.862.264	2.347.599
	b	per attività svolta per c/terzi	35.550	866.629
	c	altri	12.221.684	2.482.998
		Totale crediti	47.573.593	37.042.662
III		<u>ATTIVITA' FINANZIARIE CHE NON COSTITUISCONO IMMOBILIZZI</u>		
	1	partecipazioni	0	0
	2	altri titoli	0	0
		Totale attività finanziarie che non costituiscono immobilizzi	0	0
IV		<u>DISPONIBILITA' LIQUIDE</u>		
	1	Conto di tesoreria	10.658.414	267.656
	a	Istituto tesoriere	10.658.414	267.656
	b	presso Banca d'Italia		0
	2	Altri depositi bancari e postali	6.951.726	11.543.779
	3	Denaro e valori in cassa	36.066	414.365
	4	Altri conti presso la tesoreria statale intestati all'ente	0	0
		Totale disponibilità liquide	17.646.206	12.225.800
		TOTALE ATTIVO CIRCOLANTE (C)	65.961.439	49.993.695

* con separata indicazione degli importi esigibili oltre l'esercizio successivo

Ratei e risconti attivi

Il dettaglio dei ratei e risconti attivi è riportato nella seguente tabella:

	STATO PATRIMONIALE CONSOLIDATO (ATTIVO)	Anno 2020	Anno 2019
	D) RATEI E RISCONTI		
1	Ratei attivi	809.065	1.292.033
2	Risconti attivi	954.824	345.130
	TOTALE RATEI E RISCONTI D)	1.763.889	1.637.163

2.2. Analisi dello Stato Patrimoniale passivo

Di seguito si analizzano nel dettaglio i dati dello Stato Patrimoniale passivo.

Patrimonio netto

Il dettaglio del patrimonio netto è riportato nella seguente tabella:


STATO PATRIMONIALE CONSOLIDATO (PASSIVO)		Anno 2020	Anno 2019
	A) PATRIMONIO NETTO		
I	Fondo di dotazione	18.182.777	59.746.990
II	Riserve	159.761.016	110.339.630
a	<i>da risultato economico di esercizi precedenti</i>	1.202.314	16.414.695
b	da capitale	3.060.781	3.060.781
c	da permessi di costruire		30.726
d	<i>riserve indisponibili per beni demaniali e patrimoniali indisponibili e per i beni culturali</i>	146.478.798	82.163.171
e	<i>altre riserve indisponibili</i>	9.019.123	8.670.257
III	Risultato economico dell'esercizio	4.370.993	7.081.299
	Patrimonio netto comprensivo della quota di pertinenza di terzi	182.314.786	177.167.919
di cui	Fondo di dotazione e riserve di pertinenza di terzi	11.877.894	11.692.757
	Risultato economico dell'esercizio di pertinenza di terzi	62.591	287.066
	Patrimonio netto di pertinenza di terzi	11.940.485	11.979.823
	TOTALE PATRIMONIO NETTO (A)	182.314.786	177.167.919

Si rileva che le consistenti variazioni all'interno del patrimonio netto sono dovute sostanzialmente a riclassificazioni effettuate nel conto del bilancio 2020 del Comune di Rho.

Fondi rischi e oneri

Il dettaglio del fondo rischi e oneri è riportato nella seguente tabella:

STATO PATRIMONIALE CONSOLIDATO (PASSIVO)		Anno 2020	Anno 2019
	B) FONDI PER RISCHI ED ONERI		
1	per trattamento di quiescenza	188.212	12.070
2	per imposte	206.421	154.883
3	altri	2.976.105	2.372.669
4	fondo di consolidamento per rischi e oneri futuri		
	TOTALE FONDI RISCHI ED ONERI (B)	3.370.738	2.539.622

13 

Trattamento di fine rapporto

Il dettaglio del trattamento di fine rapporto accantonato dalle società consolidate è riportato nella seguente tabella:

STATO PATRIMONIALE CONSOLIDATO (PASSIVO)		Anno 2020	Anno 2019
	C) TRATTAMENTO DI FINE RAPPORTO	1.175.932	1.170.107
	TOTALE T.F.R. (C)	1.175.932	1.170.107

Debiti

Il dettaglio dei debiti è riportato nella seguente tabella:

STATO PATRIMONIALE CONSOLIDATO (PASSIVO)		Anno 2020	Anno 2019
	D) DEBITI		
1	Debiti da finanziamento	62.064.158	52.634.074
a	prestiti obbligazionari	449.043	560.840
b	v/ altre amministrazioni pubbliche	0	0
c	verso banche e tesoriere	16.240.353	11.122.037
d	verso altri finanziatori	45.374.762	40.951.197
2	Debiti verso fornitori	21.394.046	24.709.062
3	Acconti	388.397	363.085
4	Debiti per trasferimenti e contributi	1.114.052	1.028.828
a	enti finanziati dal servizio sanitario nazionale		
b	altre amministrazioni pubbliche	176.020	132.041
c	imprese controllate		
d	imprese partecipate	63.590	47.014
e	altri soggetti	874.442	849.773
5	altri debiti	8.821.450	9.123.545
a	<i>tributari</i>	1.045.172	849.914
b	<i>verso istituti di previdenza e sicurezza sociale</i>	378.248	581.253
c	<i>per attività svolta per c/terzi (**)</i>		1.258.007
d	<i>altri</i>	7.398.030	6.434.371
	TOTALE DEBITI (D)	93.782.103	87.858.594

Ratei e risconti passivi e contributi agli investimenti

Il dettaglio dei ratei e risconti passivi e contributi agli investimenti è riportato nella seguente tabella:

STATO PATRIMONIALE CONSOLIDATO (PASSIVO)		Anno 2020	Anno 2019
E) RATEI E RISCONTI E CONTRIBUTI AGLI INVESTIMENTI			
I	Ratei passivi	214.729	201.118
II	Risconti passivi	31.310.912	26.155.544
1	Contributi agli investimenti	29.050.038	24.043.352
a	da altre amministrazioni pubbliche	28.947.658	23.960.121
b	da altri soggetti	102.380	83.231
2	Concessioni pluriennali	0	0
3	Altri risconti passivi	2.260.874	2.112.192
TOTALE RATEI E RISCONTI (E)		31.525.641	26.356.662

Conti d'ordine

Il dettaglio dei conti d'ordine è riportato nella seguente tabella:

STATO PATRIMONIALE CONSOLIDATO (PASSIVO)		Anno 2020	Anno 2019
CONTI D'ORDINE			
	1) Impegni su esercizi futuri	15.096.922	51.467.190
	2) beni di terzi in uso		
	3) beni dati in uso a terzi		
	4) garanzie prestate a amministrazioni pubbliche		
	5) garanzie prestate a imprese controllate		
	6) garanzie prestate a imprese partecipate		
	7) garanzie prestate a altre imprese		
TOTALE CONTI D'ORDINE		15.096.922	51.467.190

3. Conto economico consolidato

Nella tabella che segue sono riportati il risultato di esercizio del bilancio consolidato dell'esercizio 2020 e dell'esercizio precedente e i principali dati aggregati del Conto Economico consolidato esercizio 2020 con evidenza delle variazioni rispetto all'esercizio precedente.

CONTO ECONOMICO	Bilancio consolidato Anno 2020 (a)	Bilancio consolidato Anno 2019 (b)	Differenze (a-b)
A) COMPONENTI POSITIVI DELLA GESTIONE	96.085.026	93.959.254	2.125.772
B) COMPONENTI NEGATIVI DELLA GESTIONE	90.501.954	90.123.272	378.682
DIFFERENZA FRA COMP. POSITIVI E NEGATIVI DELLA GESTIONE (A-B)	5.583.072	3.835.982	1.747.090
C) PROVENTI ED ONERI FINANZIARI	-1.603.771	-1.779.405	175.634
<i>Proventi finanziari</i>	73.535	93.822	-20.287
<i>Oneri finanziari</i>	1.677.306	1.873.227	-195.921
D) RETTIFICHE DI VALORE ATTIVITA' FINANZIARIE	-3.536	-2.871	-665
<i>Rivalutazioni</i>			
<i>Svalutazioni</i>	3.536	2.871	665
E) PROVENTI ED ONERI STRAORDINARI	1.435.569	6.525.605	-5.090.036
<i>Proventi straordinari</i>	5.987.833	7.871.499	-1.883.666
<i>Oneri straordinari</i>	4.552.264	1.345.894	3.206.370
RISULTATO PRIMA DELLE IMPOSTE (A-B+-C+-D+-E)	5.411.334	8.579.311	-3.167.977
Imposte	1.040.341	1.498.012	-457.671
RISULTATO DELL'ESERCIZIO (comprensivo della quota di pertinenza di terzi *)	4.370.993	7.081.299	-2.710.306
Risultato dell'esercizio di pertinenza di terzi	62.591	287.066	-224.475

3.1 Analisi del Conto Economico Consolidato

Dall'esame dei dati contenuti nella tabella si evince che:

Componenti positivi della gestione

Il dettaglio delle voci relative alle componenti positive di reddito è riportato nella seguente tabella:

CONTO ECONOMICO		Anno 2020	Anno 2019
	A) COMPONENTI POSITIVI DELLA GESTIONE		
1	Proventi da tributi	23.300.138	23.769.513
2	Proventi da fondi perequativi	6.034.165	6.104.151
3	Proventi da trasferimenti e contributi	9.330.287	3.954.209
a	<i>Proventi da trasferimenti correnti</i>	8.132.411	2.886.226
b	<i>Quota annuale di contributi agli investimenti</i>	1.197.876	1.020.328
c	<i>Contributi agli investimenti</i>		47.655
4	Ricavi delle vendite e prestazioni e proventi da servizi pubblici	45.316.850	48.781.597
a	Proventi derivanti dalla gestione dei beni	3.157.113	1.548.873
b	<i>Ricavi della vendita di beni</i>	3.074.481	3.400.781
c	<i>Ricavi e proventi dalla prestazione di servizi</i>	39.085.256	43.831.943
5	Variazioni nelle rimanenze di prodotti in corso di lavorazione, etc. (+/-)	-	-
6	Variazione dei lavori in corso su ordinazione	10.105	65.490
7	Incrementi di immobilizzazioni per lavori interni	2.998.219	2.542.831
8	Altri ricavi e proventi diversi	9.095.262	8.741.463
	totale componenti positivi della gestione A)	96.085.026	93.959.254



Componenti negativi della gestione

Il dettaglio delle voci relativo alle componenti negative di reddito è riportato nella seguente tabella:

CONTO ECONOMICO CONSOLIDATO		Anno 2020	Anno 2019
	B) COMPONENTI NEGATIVI DELLA GESTIONE		
9	Acquisto di materie prime e/o beni di consumo	12.862.251	17.807.651
10	Prestazioni di servizi	38.648.160	36.911.967
11	Utilizzo beni di terzi	2.754.960	2.861.903
12	Trasferimenti e contributi	2.431.218	2.470.457
a	<i>Trasferimenti correnti</i>	2.393.340	2.470.457
b	<i>Contributi agli investimenti ad altre Amministrazioni pubb.</i>		
c	<i>Contributi agli investimenti ad altri soggetti</i>	37.878	
13	Personale	14.486.192	14.702.259
14	Ammortamenti e svalutazioni	14.793.040	10.373.518
a	<i>Ammortamenti di immobilizzazioni Immateriali</i>	1.836.514	1.823.753
b	<i>Ammortamenti di immobilizzazioni materiali</i>	6.857.944	6.608.746
c	<i>Altre svalutazioni delle immobilizzazioni</i>	30.156	
d	<i>Svalutazione dei crediti</i>	6.068.426	1.941.019
15	Variazioni nelle rimanenze di materie prime e/o beni di consumo (+/-)	- 16.978	1.240
16	Accantonamenti per rischi	786.221	75.638
17	Altri accantonamenti	114.923	137.101
18	Oneri diversi di gestione	3.641.967	4.781.538
	totale componenti negativi della gestione B)	90.501.954	90.123.272

Gestione finanziaria

Il dettaglio delle voci relative alla gestione finanziaria è riportato nella tabella seguente:

CONTO ECONOMICO CONSOLIDATO		Anno 2020	Anno 2019
C) PROVENTI ED ONERI FINANZIARI			
<i>Proventi finanziari</i>			
19	Proventi da partecipazioni	-	-
a	<i>da società controllate</i>		
b	<i>da società partecipate</i>		
c	<i>da altri soggetti</i>		
20	Altri proventi finanziari	73.535	93.822
Totale proventi finanziari		73.535	93.822
<i>Oneri finanziari</i>			
21	Interessi ed altri oneri finanziari	- 1.677.306	- 1.873.226
a	<i>Interessi passivi</i>	- 1.550.718	- 1.768.731
b	<i>Altri oneri finanziari</i>	- 126.588	- 104.495
Totale oneri finanziari		- 1.677.306	- 1.873.226
totale (C)		- 1.603.771	- 1.779.404
D) RETTIFICHE DI VALORE ATTIVITA' FINANZIARIE			
22	Rivalutazioni	-	-
23	Svalutazioni	- 3.536	- 2.872
totale (D)		- 3.536	- 2.872

Gestione straordinaria

Il dettaglio delle voci relative alla gestione finanziaria è riportato nella seguente tabella:

CONTO ECONOMICO CONSOLIDATO		Anno 2020	Anno 2019
E) PROVENTI ED ONERI STRAORDINARI			
24	<i>Proventi straordinari</i>	5.987.833	7.871.499
a	Proventi da permessi di costruire	1.500.000	1.243.606
b	<i>Proventi da trasferimenti in conto capitale</i>		
c	<i>Sopravvenienze attive e insussistenze del passivo</i>	4.423.863	3.632.681
d	<i>Plusvalenze patrimoniali</i>	1.380	2.853.347
e	<i>Altri proventi straordinari</i>	62.590	141.865
totale proventi		5.987.833	7.871.499
25	<i>Oneri straordinari</i>	- 4.552.264	- 1.345.894
a	<i>Trasferimenti in conto capitale</i>		
b	<i>Sopravvenienze passive e insussistenze dell'attivo</i>	- 4.435.261	- 74.309
c	<i>Minusvalenze patrimoniali</i>	- 87.713	- 730.389
d	<i>Altri oneri straordinari</i>	- 29.290	- 541.196
totale oneri		- 4.552.264	- 1.345.894
Totale (E)		1.435.569	6.525.605

19

Risultato d'esercizio

CONTO ECONOMICO CONSOLIDATO		Anno 2020	Anno 2019
	RISULTATO PRIMA DELLE IMPOSTE (A-B+-C+-D+-E)	5.411.334	8.579.311
26	Imposte	1.040.341	1.498.012
27	RISULTATO DELL'ESERCIZIO (comprensivo della quota di pertinenza di terzi)	4.370.993	7.081.299
28	Risultato dell'esercizio di pertinenza di terzi	62.591	287.066

4. Relazione sulla gestione consolidata e nota integrativa

L'Organo di Revisione rileva che al bilancio consolidato è allegata una relazione sulla gestione che comprende la nota integrativa.

La nota integrativa indica:

- i criteri di valutazione applicati;
- evidenza delle variazioni intervenute nella consistenza delle voci dell'attivo e del passivo rispetto all'esercizio precedente;
- distintamente per ciascuna voce, l'ammontare dei crediti e dei debiti di durata residua superiore a cinque anni, e dei debiti assistiti da garanzie reali su beni di imprese incluse nel consolidamento, con specifica indicazione della natura delle garanzie;
- la composizione delle voci "ratei e risconti" e della voce "altri accantonamenti" dello stato patrimoniale, quando il loro ammontare è significativo;
- la suddivisione degli interessi e degli altri oneri finanziari tra le diverse tipologie di finanziamento;
- la composizione delle voci "proventi straordinari" e "oneri straordinari", quando il loro ammontare è significativo;
- cumulativamente per ciascuna categoria, l'ammontare dei compensi spettanti agli amministratori e ai sindaci dell'impresa capogruppo per lo svolgimento di tali funzioni anche in altre imprese incluse nel consolidamento;
- per ciascuna categoria di strumenti finanziari derivati il loro *fair value* ed informazioni sulla loro entità e sulla loro natura.
- l'elenco degli enti e delle società che compongono il gruppo con l'indicazione per ciascun componente del gruppo amministrazione pubblica:
 - della denominazione, della sede e del capitale e se trattasi di una capogruppo intermedia;
 - delle quote possedute, direttamente o indirettamente, dalla capogruppo e da ciascuno dei componenti del gruppo;
 - se diversa, la percentuale dei voti complessivamente spettanti nell'assemblea ordinaria.
 - della ragione dell'inclusione nel consolidato degli enti o delle società;

- della ragione dell'eventuale esclusione dal consolidato di enti strumentali o società controllate e partecipante dalla capogruppo;
- l'elenco degli enti, le aziende e le società componenti del gruppo comprese nel bilancio consolidato con l'indicazione per ciascun componente:
 - a) della percentuale utilizzata per consolidare il bilancio e, al fine di valutare l'effetto delle esternalizzazioni, dell'incidenza dei ricavi imputabili alla controllante rispetto al totale dei ricavi propri, compresi delle entrate esternalizzate;
 - b) delle spese di personale utilizzato a qualsiasi titolo, e con qualsivoglia tipologia contrattuale;

L'organo rileva che alla nota integrativa risultano allegati i seguenti prospetti:

- il conto economico riclassificato raffrontato con i dati dell'esercizio precedente;
- gli indicatori di bilancio consolidato;
- l'elenco delle società partecipate con l'indicazione dei risultati degli ultimi sei esercizi.

Manca il prospetto di raccordo del Patrimonio netto della capogruppo con quello del Consolidato.

5. Osservazioni

Il Bilancio Consolidato per l'esercizio 2020 del Comune di RHO offre una rappresentazione veritiera e corretta della consistenza patrimoniale e finanziaria del Gruppo Amministrazione Pubblica.

L'Organo di Revisione rileva che:

- il bilancio consolidato 2020 del Comune di RHO è stato redatto secondo gli schemi previsti dall'allegato n. 11 al D.lgs. n.118/2011 e la Relazione sulla gestione consolidata comprensiva della Nota integrativa contiene le informazioni richieste dalla legge;
- con riferimento alla determinazione del Gruppo Amministrazione Pubblica del Comune e dell'area di consolidamento l'Ente li ha correttamente determinati;
- la procedura di consolidamento risulta complessivamente conforme al principio contabile applicato di cui all'allegato 4/4 al D.lgs. n.118/2011, ai principi contabili generali civilistici ed a quelli emanati dall'Organismo Nazionale di Contabilità (OIC);
- il bilancio consolidato 2020 del Comune di RHO rappresenta in modo veritiero e corretto la reale consistenza economica, patrimoniale e finanziaria dell'intero Gruppo Amministrazione Pubblica;
- la relazione sulla gestione consolidata contiene la nota integrativa e risulta essere congruente con il Bilancio Consolidato.



21

6. Conclusioni

L'Organo di Revisione, per quanto sopra esposto e illustrato, ai sensi dell'art. 239 comma 1 lett. d) - bis) del D.lgs. n.267/2000,

esprime:

giudizio positivo sulla proposta di deliberazione consiliare concernente il bilancio consolidato 2020 del Gruppo amministrazione pubblica del Comune di RHO.


Rho, 14 settembre 2021

L'organo di revisione

Dott.ssa Adriana Gammino

Dott. Carlo Zani

Rag. Mauro Terragni

The image shows two handwritten signatures. The top signature is in blue ink and is highly stylized, appearing to be 'Adriana Gammino'. The bottom signature is in black ink and is also stylized, appearing to be 'Mauro Terragni'.