



**Deliberazione di Giunta comunale  
numero 74 del 15-04-2025**

**OGGETTO: PIANO ANNUALE DEI FLUSSI DI CASSA PER L'ANNO 2025, AI SENSI DELL'ART. 6, COMMA 1, DEL D.L. N. 155/2024 - PRIMA VERIFICA TRIMESTRALE (GENNAIO-MARZO) 2025.**

Nell'anno duemilaventicinque, il giorno quindici del mese di Aprile, alle ore 16:00, si è riunita nella Sala Riunioni del Palazzo Comunale la Giunta comunale.

All'appello risultano presenti:

<b>Componenti</b>	<b>Referenza</b>	<b>Presente</b>	<b>Assente</b>
ANDREA ORLANDI	Sindaco	X	
MARIA RITA VERGANI	Vice Sindaco	X	
VALENTINA GIRO	Assessore	X	
PAOLO BIANCHI	Assessore	X	
EMILIANA BROGNOLI	Assessore	X	
NICOLA VIOLANTE	Assessore	X	
ALESSANDRA BORGHETTI	Assessore	X	
EDOARDO MARINI	Assessore	X	

Assiste il Segretario Generale MATTEO BOTTARI.

Il Sindaco ANDREA ORLANDI, assunta la presidenza e constatata la legalità dell'adunanza, dichiara aperta la seduta per la trattazione dell'oggetto sopra indicato.

## **PIANO ANNUALE DEI FLUSSI DI CASSA PER L'ANNO 2025, AI SENSI DELL'ART. 6, COMMA 1, DEL D.L. N. 155/2024 - PRIMA VERIFICA TRIMESTRALE (GENNAIO-MARZO) 2025**

Su proposta dell'Assessore al Bilancio e Tributi, Sig. Nicola Violante:

### **LA GIUNTA COMUNALE**

Premesso che:

- il comma 6 dell'art. 162 del D.Lgs. n. 267/2000 e ss.mm.ii. – TUEL prevede che il bilancio di previsione venga deliberato garantendo un fondo di cassa non negativo;
- l'art. 6, commi 1 e 2, del D.L. n. 155/2024, convertito con modificazioni dalla Legge n. 189/2024, recita: “1. Al fine di rafforzare le misure già previste per la riduzione dei tempi di pagamento, dando attuazione alla milestone M1C1-72 bis del Piano nazionale di ripresa e resilienza (PNRR), le amministrazioni pubbliche di cui all'articolo 1, comma 2, del decreto legislativo 30 marzo 2001, n. 165, adottano entro il 28 febbraio di ciascun anno, un piano annuale dei flussi di cassa, contenente un cronoprogramma dei pagamenti e degli incassi relativi all'esercizio di riferimento. Il piano annuale dei flussi di cassa è redatto sulla base dei modelli resi disponibili sul sito istituzionale del Ministero dell'economia e delle finanze - Dipartimento della Ragioneria Generale dello Stato. 2. Il competente organo di controllo di regolarità amministrativa e contabile verifica che sia predisposto il piano di cassa di cui al comma 1.”;
- il modello del “Piano dei flussi di cassa” è stato pubblicato dal Ministero dell'Economia e delle Finanze – Dipartimento della Ragioneria Generale dello Stato, in data 13/01/2025;
- il Piano dei Flussi di Cassa dovrà essere trimestralmente aggiornato con determinazione del Responsabile finanziario, da adottarsi entro il 15 del mese successivo al trimestre solare appena concluso, da comunicare alla Giunta comunale entro la prima seduta utile;

Vista la deliberazione di Consiglio Comunale n. 13 del 19 marzo 2025 con la quale è stato approvato il Bilancio di previsione 2025-2027 e il Documento Unico di Programmazione (D.U.P.) ai sensi del D.Lgs. n. 118/2011;

Vista la deliberazione di Giunta Comunale n. 60 del 25 marzo 2025 con cui è stato approvato il Piano Esecutivo di Gestione 2025-2027 con l'attribuzione della dotazione finanziaria di Entrata e di Spesa ai Direttori/Responsabili di servizio (funzione e procedimento);

Vista la deliberazione di Giunta Comunale n. 71 del 15 aprile 2025 con la quale è stato approvato il Piano Integrato di Attività e Organizzazione 2025-2027;

Richiamata la deliberazione di Giunta Comunale n. 45 del 25/02/2025, avente per oggetto “Approvazione del Piano Annuale dei Flussi di Cassa per l'anno 2025, ai sensi dell'art. 6, comma 1, del D.L. n. 155/2024”, con la quale è stato approvato il Piano annuale dei Flussi di Cassa per l'anno 2025;

Visto il report degli “Incassi” e dei “Pagamenti” del primo trimestre 2025, estratto dal portale [www.siope.it](http://www.siope.it);

Vista la verifica relativa al 1° trimestre 2025 del Piano annuale dei Flussi di cassa per l'anno 2025, riportata nell'Allegato A, dalla quale risulta che il Fondo di Cassa al 31/03/2025 ammonta ad €. 17.278.734,85=, e si discosta dalle previsioni relative al primo trimestre (pari ad €. 17.973.111,00=) di €. 694.376=, pari al 3,86%. Si ritiene, visto lo scostamento minimo, di non modificare il previsioni di cassa trimestrali dell'annualità 2025 approvate con deliberazione di Giunta Comunale n. 45 del 25/02/2025;

Considerato che le previsioni di cassa del Bilancio di Previsione 2025 - 2027, così come approvate, verranno ridefinite nel corso dell'esercizio, in base all'andamento dei flussi di cassa effettivi;

Richiamati:

- il D. Lgs. n. 267/2000;
- il D. Lgs. n. 118/2011;
- il Regolamento di contabilità dell'Ente;

Vista la Legge n. 207 del 30 dicembre 2024 “Bilancio di previsione dello Stato per l'anno finanziario 2025 e bilancio pluriennale per il triennio 2025-2027” (Legge di bilancio 2025);

Attesa la propria competenza ai sensi dell'art. 48 del D.Lgs. n. 267/2000;

Visti i pareri favorevoli espressi, ai sensi dell'art. 49 del D.Lgs. n. 267/2000, dal Direttore Area Servizi di

Programmazione economica e delle Entrate;

Con voti un animi favorevoli espressi nelle forme di legge;

### **DELIBERA**

1. Di prendere atto della prima verifica trimestrale (gennaio–marzo) 2025, del Piano annuale dei Flussi di Cassa per l'anno 2025, di cui all'Allegato A e sub allegati A1, A2, A3, parte integrante e sostanziale del presente atto;
2. Di trasmettere copia della presente deliberazione all'Organo di revisione dell'Ente per gli adempimenti conseguenti;
3. Di precisare che il Piano dei flussi di Cassa, deve essere trimestralmente aggiornato con determinazione del Responsabile finanziario, che dovrà essere adottata entro il 15 del mese successivo al trimestre solare appena concluso, da comunicare alla Giunta comunale entro la prima seduta utile;
4. Di pubblicare il presente provvedimento all'Albo Pretorio online come per legge e sul sito istituzionale dell'Ente nella sezione "Amministrazione Trasparente".

**Deliberazione di Giunta comunale n. 74 del 15-04-2025**

Letto, confermato e sottoscritto.

Il Presidente  
ANDREA ORLANDI

Il Segretario Generale  
MATTEO BOTTARI

---

Deliberazione esecutiva ad ogni effetto di legge decorso il decimo giorno di pubblicazione, ai sensi dell'art. 134, comma 3, del D.Lgs n. 267/2000.



## **Allegato A**

Rho, 14/04/2025

### **Oggetto: PIANO ANNUALE DEI FLUSSI DI CASSA PER L'ANNO 2025, AI SENSI DELL'ART. 6, COMMA 1 DEL D.L.N. 155/2024 - PRIMA VERIFICA TRIMESTRE, GENNAIO - MARZO 2025.**

Il 13 gennaio 2025, il Ministero dell'Economia e delle Finanze ha pubblicato nel proprio sito, nella sezione Ragioneria Generale dello Stato - Arconet, il modello previsto dall'articolo 6, comma 1, del decreto-legge 19 ottobre 2024, n. 155, convertito nella legge n. 189/2024, relativo al Piano annuale dei flussi di cassa, che dovrà essere adottato entro il 28 febbraio di ogni anno.

Il modello suddetto è stato concepito come un documento di dettaglio autonomo rispetto alla programmazione di bilancio. Il legislatore ha infatti previsto la compilazione di detto modello al fine di rafforzare le misure già previste per la riduzione dei tempi di pagamento di cui agli obiettivi della milestone M1C1-72 bis del PNRR.

L'art. 6 del d.l. n. 155/2024 dispone che l'obbligo di redazione del modello riguardi tutte le amministrazioni pubbliche di cui all'articolo 1, comma 2, del d. lgs. 30 marzo 2001, n. 165, e quindi tutti gli enti locali: i comuni, le province, le città metropolitane, le comunità montane, le comunità isolate e le unioni di comuni, nonché i consorzi cui partecipano enti locali, con esclusione di quelli che gestiscono attività aventi rilevanza economica ed imprenditoriale. L'obbligo riguarda anche gli enti strumentali, con l'avvertenza che quelli in contabilità finanziaria dovranno utilizzare lo stesso modello previsto per gli Enti di cui sono articolazioni strumentali, mentre è previsto un diverso modello per gli enti strumentali che utilizzano la contabilità economico-patrimoniale.

Le indicazioni riportate nel modello escludono espressamente per il 2025 gli enti che hanno sottoscritto l'accordo di cui all'art. 40 del decreto-legge 2 marzo 2024, n. 19, convertito nella legge n. 56/2024, in quanto per tale anno proseguono la sperimentazione del Programma dei pagamenti come previsto dall'accordo (allegato n. 3 all'accordo sottoscritto con il Ministro dell'economia e delle finanze).

Concepito come strumento per rafforzare le misure già previste per la riduzione dei tempi di pagamento con il fine di dare attuazione alla milestone M1C1-72 bis del PNRR, il modello è articolato in previsioni trimestrali degli incassi e dei pagamenti con dati cumulati dei flussi (indistintamente dei residui e delle previsioni di competenza). Per ogni trimestre, oltre alla programmazione dei flussi di cassa, è altresì prevista l'esposizione dei flussi di cassa dello stesso trimestre presenti in SIOPE relativi all'annualità che precede l'esercizio appena chiuso (per il 2025 quindi i dati SIOPE dovranno essere quelli del 2023), con l'evidente

scopo di consentire un immediato raffronto tra le previsioni dell'esercizio di riferimento e le movimentazioni di cassa effettivamente rilevate nel secondo esercizio precedente (anche se forse sarebbe stata più utile e significativa l'indicazione dei dati relativi all'esercizio immediatamente precedente, dati che alla data di redazione del prospetto risultano disponibili in SIOPE).

I dati vanno esposti nel modello dettagliando le entrate e le spese ai primi livelli della codifica SIOPE, anche se è consentito agli enti di dettagliare ulteriormente le previsioni di entrata e di uscita, qualora lo ritengano più utile per le loro necessità informative.

Il Piano annuale dei flussi di cassa è approvato con delibera di Giunta entro il 28 febbraio di ciascun anno (per la prima volta entro il 28 febbraio 2025). Il Piano è adottato anche dagli enti che non hanno ancora approvato il bilancio di previsione.

Le previsioni trimestrali del Piano sono elaborate dal responsabile finanziario con la collaborazione dei responsabili dei servizi dell'ente, anche tenendo conto dell'andamento degli incassi e dei pagamenti degli esercizi precedenti (dati consultabili dal sito internet [www.siope.it](http://www.siope.it)), tenendo peraltro in considerazione le novità e le peculiarità dell'esercizio.

Nella prima colonna di ciascun trimestre vanno esposte le risultanze, relative allo stesso trimestre, del secondo esercizio precedente quello in corso.

Il Piano deve essere adottato anche dagli enti che non hanno ancora approvato il bilancio di previsione, in quanto l'assenza delle previsioni del bilancio di cassa rende ancora più necessarie le previsioni del piano annuale dei flussi di cassa.

Gli Enti sono tenuti a verificare trimestralmente le previsioni precedentemente formulate e ad aggiornare conseguentemente il Piano: tale aggiornamento va disposto con determina del Responsabile del Servizio Finanziario.

La verifica e l'aggiornamento del prospetto vanno effettuati:

- sostituendo le previsioni del trimestre concluso e i dati SIOPE dei trimestri precedenti con gli importi degli incassi e dei pagamenti effettivi, estratti dalla banca dati SIOPE;
- riformulando di conseguenza le previsioni dei trimestri successivi;
- tenendo conto delle variazioni di bilancio che incidono sulle previsioni trimestrali di cassa.

L'aggiornamento del Piano deve essere portato a conoscenza della giunta; l'obbligo di tale comunicazione è evidentemente finalizzato a consentire all'organo esecutivo - qualora il Piano aggiornato esponga importi diversi rispetto agli stanziamenti di cassa iscritti in bilancio - l'adozione della necessaria delibera di variazione degli stanziamenti di cassa, variazione che l'articolo 175, comma 5-bis, lettera d), del TUEL attribuisce alla competenza della giunta.

Una volta adottato, il Piano annuale dei flussi di cassa va trasmesso all'organo di revisione per la verifica prevista dall'art. 6, comma 2, del DL 155 del 2024.

Con l'approvazione della delibera, il Piano Annuale dei Flussi di Cassa, diventa ufficialmente operativo. La norma stabilisce che il Responsabile del Servizio Finanziario dovrà monitorare l'andamento delle entrate e delle uscite, effettuando aggiornamenti trimestrali e segnalando eventuali scostamenti significativi rispetto

alle previsioni iniziali. In particolare, se le variazioni superano il 10%, dovrà essere predisposta una relazione da presentare alla Giunta entro 15 giorni dalla chiusura del trimestre.

Ulteriori misure di controllo sono previste per prevenire eventuali criticità finanziarie, come l'attivazione di un sistema di allerta in caso di ritardi nei pagamenti superiori ai 30 giorni o l'attenzione all'utilizzo dell'anticipazione di tesoreria, che non dovrebbe superare il 20% del fondo disponibile.

Infine, la delibera prevede specifici obblighi di pubblicazione, affinché il documento sia accessibile ai cittadini e agli organi di controllo. Il Piano sarà infatti reso disponibile

- nell'Albo Pretorio online,
- nella sezione "Amministrazione Trasparente" del sito istituzionale del Comune,
- sul Portale del Federalismo Fiscale.

Per garantire l'efficacia immediata del provvedimento, la delibera viene dichiarata immediatamente eseguibile ai sensi dell'articolo 134, comma 4, del D.Lgs. 267/2000.

Nella predisposizione della proposta di deliberazione avente per oggetto "PIANO ANNUALE DEI FLUSSI DI CASSA PER L'ANNO 2025, AI SENSI DELL'ART. 6, COMMA 1 DEL D.L.N. 155/2024", si è tenuto conto dei seguenti aspetti.

Circa la riduzione dei tempi di pagamento di cui al comma 859, lettera a) della Legge L. n. 145/2018, si precisa che il debito commerciale residuo registrato al 31/12/2024 è stato pari a 173 mila Euro. Al 31/12/2023 risultava pari a 526 mila di Euro: pertanto il debito commerciale residuo al 31/12/2024, risulta ridotto del 67%, rispetto all'ammontare risultante al 31/12/2023. Il tempo medio ponderato di ritardo registrato nell'esercizio 2024, risulta essere di - 4 giorni (nel 2022 era di + 12 giorni), con un tempo medio ponderato di pagamento di 26 giorni.

Sulla base dei dati risultanti dalla PCC (Piattaforma dei Crediti Commerciali del Ministero dell'economia e delle finanze - Dipartimento della ragioneria generale dello Stato), sopra esposti, il Comune di Rho non è tenuto ad accantonare alcun importo per l'esercizio 2025, a titolo di Fondo di Garanzia Debiti Commerciali. Il Comune ha preso atto dei risultati conseguiti con deliberazione di Giunta Comunale n. 18 del 28/01/2025.

Per la predisposizione del Piano annuale dei Flussi di Cassa per l'anno 2025, si è analizzato l'andamento storico del triennio 2021 - 2023, determinando a normalizzazione dell'andamento registrato sulle singole annualità, un valore medio per singole voci. Il valore medio così ottenuto è stato analizzato, evidenziando gli importi a carattere straordinario registrati sulle singole annualità:

- Entrate per conto terzi nell'esercizio 2021, per l'incasso delle somme versate da Edison nell'ambito della pratica legale connessa alla bonifica dell'area dell'ex Chimica Bianchi;
- Spesa per Acquisizioni di attività finanziarie nell'esercizio 2021 per la costituzione della Fondazione Teatro Civico Rho;
- Spesa per Concessione di crediti di breve termine nell'esercizio 2022, per il prestito soci a favore di Nuovenergie spa;

- Entrate per Riscossione di crediti di breve termine nell'esercizio 2023, per la restituzione del prestito soci da parte di Nuovenergie spa.

Il dato così ottenuto, integrato con alcune specifiche voci del bilancio dell'esercizio 2025 (per esempio l'importo previsto per interessi passivi e rimborso prestiti), il cui schema è stato approvato con deliberazione di Giunta Comunale n. 37 del 18/02/2025, è stato utilizzato per la determinazione delle previsioni di cassa trimestrali dell'annualità 2025 (**Allegato 1**).

Il Piano Annuale dei Flussi di Cassa per l'anno 2025, ai sensi del comma 6 dell'art. 162 del D.Lgs. n. 267/2000, che stabilisce che il bilancio di previsione venga deliberato garantendo un fondo di cassa non negativo, prevede i seguenti risultati trimestrali:

- 1 trimestre 2025: + Euro 17,973 milioni;
- 2 trimestre 2025: + Euro 18,595 milioni;
- 3 trimestre 2025: + Euro 18,665 milioni;
- 4 trimestre 2025: + Euro 19,942 milioni.

Il Piano Annuale dei Flussi di Cassa per l'anno 2025 è stato approvato dalla Giunta Comunale con deliberazione n. 45 del 25/02/2025, avente per oggetto "APPROVAZIONE DEL PIANO ANNUALE DEI FLUSSI DI CASSA PER L'ANNO 2025, AI SENSI DELL'ART. 6, COMMA 1, DEL D.L. N. 155/2024".

### **VERIFICA 1° TRIMESTRE 2025 (Allegato 2)**

Si è provveduto a verificare il saldo del fondo di cassa alla data del 31/03/2025.

Il Fondo di Cassa al 31/03/2025, risulta pari ad €. 17.278.734,85=.

Sono state riscosse da Tesoriere, entrate per €. 8.887.831=, rispetto ad una previsione di €. 8.780.720= (+ €. 107.111= pari al 1,22% della previsione).

La riscossione ai sensi dell'art. 180 del D.Lgs. 267/2000, consiste nel materiale introito da parte del tesoriere o di altri eventuali incaricati della riscossione delle somme dovute all'ente.

Il tesoriere deve accettare, senza pregiudizio per i diritti dell'ente, la riscossione di ogni somma, versata in favore dell'ente, ivi comprese le entrate di cui al comma 4-ter (incassi derivanti dalle accensioni di prestiti), anche senza la preventiva emissione di ordinativo d'incasso. In tale ipotesi il tesoriere ne dà immediata comunicazione all'ente, richiedendo la regolarizzazione.

Per via delle difficoltà riscontrate nell'utilizzo del nuovo sistema di contabilità, sono state regolarizzate con ordinativo di incasso, solamente la somma di €. 2.063.869= (pari al 23,22%): si cercherà di regolarizzare con ordinativi di incasso la restante somma di €. 6.823.962=, nel 2 trimestre 2025.

I pagamenti, nel primo trimestre 2025, sono stati complessivamente per €. 13.508.382= (+ €. 801.487= rispetto alla previsione, pari al 6,31% della previsione), di cui solamente €. 4.012= di pagamenti da regolarizzare.



Il Fondo di Cassa al 31/03/2025, di €. 17.278.734,85=, risulta discostarsi dalle previsioni relative al primo trimestre (pari ad €. 17.973.111=) di €. 694.376=, pari al 3,86%. Si ritiene pertanto, visto lo scostamento minimo, di non modificare il previsioni di cassa trimestrali dell'annualità 2025 approvate con deliberazione di Giunta Comunale n. 45 del 25/02/2025.

Per le prossime verifiche trimestrali di giugno, ottobre e gennaio 2026, si provvederà a monitorare le riscossioni ed i pagamenti, provvedendo se del caso a modificare le previsioni approvate con deliberazione GC. 45 del 25/02/2025 e riportate nell'Allegato 1. Si provvederà inoltre ad accelerare l'attività di regolarizzazione dei provvisori di entrata giacenti presso la Tesoreria Comunale.

L'ammontare dei pagamenti effettuati nel primo trimestre 2025, ha consentito inoltre il rispetto dell'indicatore di tempestività dei pagamenti, definito in termini di tempo medio ponderato di pagamento ed in termini di tempo medio ponderato di ritardo di pagamento, ai sensi dell'art. 9 D.P.C.M. 22/09/2014, aggiornato con circolare MEF n. 22/2015, e dell'indicatore di stock del debito definito come totale dell'importo scaduto e non pagato:

- Tempo medio ponderato di pagamento = 25 gg. (nel 2024 pari a 26,3 gg.);
- Tempo medio ponderato di ritardo = - 5 gg (nel 2024 pari a - 3,7 gg.);
- Totale dell'importo scaduto e non pagato = €. 102.170,98= (nel 2024 pari ad €. 139.789,27=, con una diminuzione di - €. 37.618,29=, pari al 26,91% rispetto all'ammontare al 31/12/2024).

Anche per tali indicatori, si provvederà a monitorare l'andamento nei trimestri successivi dell'esercizio 2025. In Allegato 3, vengono riportati i dati risultanti dalla PCC - Piattaforma dei Crediti Commerciali del Ministero dell'economia e delle finanze - Dipartimento della ragioneria generale dello Stato, relativi al 1 trimestre 2025.

IL DIRETTORE AREA 4

SERVIZI DI PROGRAMMAZIONE

ECONOMICA E DELLE ENTRATE

Dott. Vittorio Dell'Acqua



*Vittorio Dell'Acqua*



Codice SIOPE	Descrizione	Riscossioni (in c/competenza e in c/residui)							
		Primo trimestre (dati cumulati dal 1/1 al 31/3)		Dati a tutto il secondo trimestre (dati cumulati dal 1/1 al 30/6)		Dati a tutto il terzo trimestre (dati cumulati dal 1/1 al 30/9)		Dati a tutto il quarto trimestre (dati cumulati dal 1/1 al 31/12)	
		Dati SIOPE 2023	Previsioni di cassa 2025 (1)	Dati SIOPE 2023	Previsioni di cassa 2025 (1)	Dati SIOPE 2023	Previsioni di cassa 2025 (1)	Dati SIOPE 2023	Previsioni di cassa 2025 (1)
E.5.02.00.00.000	Riscossione crediti di breve termine	500.000	-	1.300.000	-	1.900.000	-	5.000.000	-
E.5.03.00.00.000	Riscossione crediti di medio-lungo termine	-	-	-	-	-	500.000	-	500.000
E.5.04.00.00.000	Altre entrate per riduzione di attività finanziarie	-	-	196.475	-	411.311	-	623.551	-
E.5.00.00.00.000	<b>Totale Titolo 5 - Entrate da riduzione di attività finanziarie</b>	<b>500.000</b>	<b>-</b>	<b>1.496.475</b>	<b>-</b>	<b>2.311.311</b>	<b>500.000</b>	<b>5.623.551</b>	<b>500.000</b>
E.6.01.00.00.000	Emissione di titoli obbligazionari	-	-	-	-	-	-	-	-
E.6.02.00.00.000	Accensione prestiti a breve termine	-	-	-	-	-	-	-	-
E.6.03.00.00.000	Accensione mutui e altri finanziamenti a medio lungo termine	-	-	-	-	-	1.250.000	3.445.173	2.250.000
E.6.04.00.00.000	Altre forme di indebitamento	-	-	-	-	-	-	-	-
E.6.00.00.00.000	<b>Totale Titolo 6 Accensione Prestiti</b>	<b>-</b>	<b>-</b>	<b>-</b>	<b>-</b>	<b>-</b>	<b>1.250.000</b>	<b>3.445.173</b>	<b>2.250.000</b>
E.9.01.00.00.000	Entrate per partite di giro	1.253.073	1.190.591	2.384.352	2.296.601	3.798.900	3.660.955	5.081.762	5.087.646
E.9.02.00.00.000	Entrate per conto terzi	379.871	376.795	593.885	590.000	972.131	890.000	1.234.043	1.190.000
E.9.00.00.00.000	<b>Totale Titolo 9 - Entrate per conto terzi e partite di giro</b>	<b>1.632.944</b>	<b>1.567.386</b>	<b>2.978.237</b>	<b>2.886.601</b>	<b>4.771.032</b>	<b>4.550.955</b>	<b>6.315.804</b>	<b>6.277.646</b>
E.0.00.00.99.999	Carte contabili (2)	-	-	-	-	-	-	-	-
<b>TOTALE RISCOSSIONI (al netto anticipazione del tesoriere)</b>		<b>11.813.510</b>	<b>8.780.720</b>	<b>33.486.567</b>	<b>26.183.049</b>	<b>46.128.976</b>	<b>40.879.905</b>	<b>69.443.359</b>	<b>60.602.856</b>
di cui riscossioni con vincolo di cassa (solo per gli enti locali)		-	1.000.000	-	1.000.000	-	1.500.000	-	2.000.000
<b>TOTALE RISORSE DISPONIBILI</b>		<b>35.679.309</b>	<b>30.680.006</b>	<b>57.352.366</b>	<b>48.082.334</b>	<b>69.994.775</b>	<b>62.779.190</b>	<b>93.309.158</b>	<b>82.502.142</b>
di cui con vincolo di cassa (solo per gli enti locali)		-	<b>6.403.611</b>	-	<b>6.403.611</b>	-	<b>6.903.611</b>	-	<b>7.403.611</b>

	Descrizione	Pagamenti in c/competenza e in c/residui							
		Primo trimestre (dati cumulati dal 1/1 al 31/3)		Dati a tutto il secondo trimestre (dati cumulati dal 1/1 al 30/6)		Dati a tutto il terzo trimestre (dati cumulati dal 1/1 al 30/9)		Dati a tutto il quarto trimestre (dati cumulati dal 1/1 al 31/12)	
		Dati SIOPE 2023	Previsioni di cassa 2025 (1)	Dati SIOPE 2023	Previsioni di cassa 2025 (1)	Dati SIOPE 2023	Previsioni di cassa 2025 (1)	Dati SIOPE 2023	Previsioni di cassa 2025 (1)
U.1.01.00.00.000	Redditi da lavoro dipendente	2.159.234	2.375.412	4.320.434	4.797.106	6.667.474	6.316.170	9.638.129	9.315.844
U.1.02.00.00.000	Imposte e tasse a carico dell'ente	106.089	106.915	256.249	259.010	404.518	398.889	662.565	646.508
U.1.03.00.00.000	Acquisto di beni e servizi	5.329.616	4.620.316	13.665.665	11.742.005	23.209.447	18.574.820	28.947.535	24.601.320
U.1.04.00.00.000	Trasferimenti correnti	2.083.812	1.225.408	2.782.532	2.145.872	2.991.476	2.450.085	3.639.525	3.448.310
U.1.05.00.00.000	Trasferimenti di tributi	-	-	-	-	-	-	-	-
U.1.06.00.00.000	Fondi perequativi	-	-	-	-	-	-	-	-
U.1.07.00.00.000	Interessi passivi	-	600.000	516.087	1.133.315	516.129	1.133.315	1.007.210	1.666.625
U.1.08.00.00.000	Altre spese per redditi da capitale	-	-	-	-	-	-	-	-
U.1.09.00.00.000	Rimborsi e poste correttive delle entrate	111.210	46.431	169.197	69.278	191.703	88.633	356.972	172.975
U.1.10.00.00.000	Altre spese correnti	338.149	222.562	991.282	705.254	1.168.515	878.642	1.484.072	1.271.332
U.1.00.00.00.000	<b>Totale titolo 1 - Spese correnti</b>	<b>10.128.111</b>	<b>9.197.044</b>	<b>22.701.446</b>	<b>20.851.840</b>	<b>35.149.263</b>	<b>29.840.555</b>	<b>45.736.006</b>	<b>41.122.915</b>
U.2.01.00.00.000	Tributi in conto capitale a carico dell'ente	-	-	-	-	-	-	-	-
U.2.02.00.00.000	Investimenti fissi lordi e acquisto di terreni	2.141.986	2.069.313	4.893.845	4.123.291	7.670.446	7.061.293	9.381.009	9.318.719
U.2.03.00.00.000	Contributi agli investimenti	113.409	50.429	113.409	50.000	113.409	50.429	262.680	168.329
U.2.04.00.00.000	Altri trasferimenti in conto capitale	-	3.362	-	-	-	150.000	-	150.000
U.2.05.00.00.000	Altre spese in conto capitale	-	-	-	192.256	-	192.256	116.102	382.256
U.2.00.00.00.000	<b>Totale titolo 2 - Spese in conto capitale</b>	<b>2.255.395</b>	<b>2.123.104</b>	<b>5.007.254</b>	<b>4.365.547</b>	<b>7.783.855</b>	<b>7.453.978</b>	<b>9.759.791</b>	<b>10.019.304</b>
U.3.01.00.00.000	Acquisizioni di attività finanziarie	-	-	-	-	-	-	-	-
U.3.02.00.00.000	Concessione crediti di breve termine	-	-	-	-	-	-	-	-
U.3.03.00.00.000	Concessione crediti di medio-lungo termine	-	-	-	-	-	-	-	-
U.3.04.00.00.000	Altre spese per incremento di attività finanziarie	-	-	-	-	-	1.250.000	3.445.173	2.250.000
U.3.00.00.00.000	<b>Totale titolo 3 - Spese per incremento attività finanziarie</b>	<b>-</b>	<b>-</b>	<b>-</b>	<b>-</b>	<b>-</b>	<b>1.250.000</b>	<b>3.445.173</b>	<b>2.250.000</b>
U.4.01.00.00.000	Rimborso di titoli obbligazionari	-	-	-	-	-	-	-	-
U.4.02.00.00.000	Rimborso prestiti a breve termine	-	-	-	-	-	-	-	-
U.4.03.00.00.000	Rimborso mutui e altri finanziamenti a medio lungo termine	143.299	50.483	1.188.852	1.514.875	1.188.852	1.514.875	2.089.121	3.029.749
U.4.04.00.00.000	Rimborso di altre forme di indebitamento	-	-	-	-	-	-	-	-
U.4.05.00.00.000	Fondi per rimborso prestiti	-	-	-	-	-	-	-	-
U.4.00.00.00.000	<b>Totale Titolo 4 - Rimborso Prestiti</b>	<b>143.299</b>	<b>50.483</b>	<b>1.188.852</b>	<b>1.514.875</b>	<b>1.188.852</b>	<b>1.514.875</b>	<b>2.089.121</b>	<b>3.029.749</b>
U.5.00.00.00.001	<b>Totale Titolo 5 - Chiusura Anticipazioni ricevute da istituto tesoriere/cassiere</b>	<b>-</b>	<b>-</b>	<b>-</b>	<b>-</b>	<b>-</b>	<b>-</b>	<b>-</b>	<b>-</b>
U.7.01.00.00.000	Uscite per partite di giro	949.307	1.068.623	2.326.386	2.321.566	3.288.421	3.410.390	5.110.955	5.138.236

Codice SIOPE	Descrizione	Riscossioni (in c/competenza e in c/residui)							
		Primo trimestre (dati cumulati dal 1/1 al 31/3)		Dati a tutto il secondo trimestre (dati cumulati dal 1/1 al 30/6)		Dati a tutto il terzo trimestre (dati cumulati dal 1/1 al 30/9)		Dati a tutto il quarto trimestre (dati cumulati dal 1/1 al 31/12)	
		Dati SIOPE 2023	Previsioni di cassa 2025 (1)	Dati SIOPE 2023	Previsioni di cassa 2025 (1)	Dati SIOPE 2023	Previsioni di cassa 2025 (1)	Dati SIOPE 2023	Previsioni di cassa 2025 (1)
U.7.02.00.00.000	Uscite per conto terzi	275.581	267.640	493.484	433.657	906.862	644.116	1.072.610	1.000.393
U.7.00.00.00.000	<b>Totale Titolo 7 - Uscite per conto terzi e partite di giro</b>	<b>1.224.889</b>	<b>1.336.264</b>	<b>2.819.870</b>	<b>2.755.224</b>	<b>4.195.282</b>	<b>4.054.506</b>	<b>6.183.566</b>	<b>6.138.628</b>
U.0.00.00.99.999	Carte contabili (2)								
	<b>TOTALE PAGAMENTI</b>	<b>13.751.694</b>	<b>12.706.895</b>	<b>31.717.421</b>	<b>29.487.486</b>	<b>48.317.252</b>	<b>44.113.913</b>	<b>67.213.657</b>	<b>62.560.596</b>
	di cui pagamenti con vincolo di cassa (solo per gli enti locali)		1.000.000		1.000.000		1.500.000		2.000.000
	<b>FONDO DI CASSA ALLA FINE DEL TRIMESTRE</b>	<b>21.927.615</b>	<b>17.973.111</b>	<b>25.634.945</b>	<b>18.594.849</b>	<b>21.677.523</b>	<b>18.665.277</b>	<b>26.095.501</b>	<b>19.941.545</b>
	di cui con vincolo di cassa (solo per gli enti locali)		5.403.611		5.403.611		5.403.611		5.403.611
	<b>RICORSO ANTICIPAZIONI DELL'ISTITUTOTESORIERE</b>	<b>-</b>	<b>-</b>	<b>-</b>	<b>-</b>	<b>-</b>	<b>-</b>	<b>-</b>	<b>-</b>

(1) Al termine di ciascun trimestre, le previsioni sono sostituite con l'importo degli incassi/pagamenti effettivi e sono aggiornate le previsioni dei trimestri successivi. La descrizione delle colonne che riportano gli incassi e i pagamenti effettivi dell'esercizio è ridenominata "Incassi effettivi"/"Pagamenti effettivi".

**MODELLO DEL PIANO ANNUALE DEI FLUSSI DI CASSA DEGLI ENTI TERRITORIALI  
E DEI LORO ENTI STRUMENTALI IN CONTABILITA' FINANZIARIA  
DI CUI ALL'ART. 1, COMMA 2, DEL DECRETO LEGISLATIVO 30 MARZO 2001, N. 165**

In attuazione dell'art. 6, comma 1, del decreto-legge n. 155 del 2024, al fine di rafforzare le misure per la riduzione dei tempi di pagamento (Riforma del PNRR 1.11), entro il 28 febbraio di ciascun anno gli enti territoriali ed i loro enti strumentali in contabilità finanziaria di cui all'articolo 1, comma 2, del decreto legislativo 30 marzo 2001, n. 165, adottano un piano annuale dei flussi di cassa, contenente un cronoprogramma dei pagamenti e degli incassi relativi all'esercizio di riferimento, redatto sulla base del seguente modello. Gli enti che hanno sottoscritto l'accordo di cui all'art. 40 del DL 19 del 2024, nel 2025 proseguono la sperimentazione del Programma dei pagamenti (allegato n. 3 all'accordo sottoscritto con il Ministro dell'economia e delle finanze).

Le previsioni trimestrali del Piano sono elaborate dal responsabile finanziario con la collaborazione dei responsabili dei servizi dell'ente, anche tenendo conto dell'andamento degli incassi e dei pagamenti degli esercizi precedenti (consultabili dal sito internet www.SIOPE.it), e in considerazione delle novità e delle peculiarità dell'esercizio (le nuove attività previste nei documenti di programmazione e/o modifiche del quadro normativo).

Il Piano annuale dei flussi di cassa è adottato anche dagli enti che non hanno ancora approvato il bilancio di previsione, in quanto l'assenza delle previsioni del bilancio di cassa rende ancora più necessarie le previsioni del piano annuale dei flussi di cassa.

A seguito dell'adozione <sup>(3)</sup>, il Piano annuale dei flussi di cassa è trasmesso all'organo di revisione per la verifica prevista dall'art. 6, comma 2, del DL 155 del 2024.

Al fine di garantirne l'efficacia nel corso dell'esercizio, gli enti sono invitati a verificare trimestralmente le previsioni, ad aggiornare il Piano annuale dei flussi di cassa e a dare comunicazione alla Giunta/organo esecutivo dell'attuazione del Piano.

La verifica e l'aggiornamento del prospetto possono, ad esempio, essere effettuati:

- sostituendo le previsioni del trimestre concluso e i dati SIOPE dei trimestri precedenti con gli importi degli incassi e dei pagamenti effettivi, estratti dalla banca dati SIOPE;

- riformulando di conseguenza le previsioni dei trimestri successivi;

Il Piano dei flussi di cassa è aggiornato con atto del responsabile finanziario.

La classificazione delle entrate e delle spese del Piano dei flussi di cassa prevista nel modello, definita sulla base dei primi livelli della codifica SIOPE, può essere ulteriormente articolata, seguendo la codifica SIOPE.

Codice SIOPE	Descrizione	Riscossioni (in c/competenza e in c/residui)		
		Primo trimestre (dati cumulati dal 1/1 al 31/3)		
		Dati SIOPE 2023	Previsioni di cassa 2025 <sup>(1)</sup>	Rendiconto di cassa 2025 <sup>(1)</sup>
<b>FONDO DI CASSA ALL'INIZIO DELL'ANNO</b>		<b>23.865.798,92</b>	<b>21.899.285,55</b>	<b>21.899.285,55</b>
di cui con vincolo di cassa (solo per gli enti locali)			<b>5.403.611,00</b>	<b>5.403.611,00</b>
E.1.01.00.00.000	Tributi	<b>3.223.082</b>	<b>3.086.587</b>	<b>119.894</b>
E.1.01.01.00.000	Imposte, tasse e proventi assimilati	<b>3.223.082</b>	<b>3.086.587</b>	<b>119.894</b>
1.01.01.06.001	Imposta municipale propria riscossa a seguito dell'attività ordinaria di gestione	1.744.719	1.615.718	-
1.01.01.06.002	Imposte municipale propria riscosse a seguito di attività di verifica e controllo	527.766	554.364	1.334
1.01.01.08.002	Imposta comunale sugli immobili (ICI) riscossa a seguito di attività di verifica e controllo	37.968	36.387	-
1.01.01.16.001	Addizionale comunale IRPEF riscossa a seguito dell'attività ordinaria di gestione	788.660	726.238	75.021
1.01.01.16.002	Addizionale comunale IRPEF riscossa a seguito di attività di verifica e controllo	-	17.151	-
1.01.01.41.001	Imposta di soggiorno riscossa a seguito dell'attività ordinaria di gestione	108.064	52.195	43.538
	Altre imposte, tasse e proventi assimilati	15.906	84.534	-
E.1.01.02.00.000	Tributi destinati al finanziamento della sanità (solo per le regioni)			
E.1.01.03.00.000	Tributi devoluti e regolati alle autonomie speciali (solo per le regioni)			
E.1.01.04.00.000	Compartecipazioni di tributi			
E.1.03.00.00.000	Fondi perequativi	-	-	-
E.1.00.00.00.000	<b>Totale titolo 1 - Entrate correnti di natura tributaria, contributiva e perequativa</b>	<b>3.223.082</b>	<b>3.086.587</b>	<b>119.894</b>
E.2.01.01.01.001	Trasferimenti correnti da Ministeri	932.386	459.736	-
E.2.01.01.02.001	Trasferimenti correnti da Regioni e province autonome	170.794	234.415	-
	Trasferimenti correnti da altri	42.114	40.259	24.599
E.2.00.00.00.000	<b>Totale titolo 2 - Trasferimenti correnti</b>	<b>1.145.294</b>	<b>734.410</b>	<b>24.599</b>
E.3.01.00.00.000	Vendita di beni e servizi e proventi derivanti dalla gestione dei beni	1.938.076	1.587.464	131.900
E.3.02.00.00.000	Proventi derivanti dall'attività di controllo e repressione delle irregolarità e degli illeciti	441.438	455.275	7.142
E.3.03.00.00.000	Interessi attivi	52.735	-	-
E.3.04.00.00.000	Altre entrate da redditi da capitale	2.363	113.441	-
E.3.05.00.00.000	Rimborsi e altre entrate correnti	615.108	421.120	373.755
E.3.00.00.00.000	<b>Totale titolo 3 - Entrate extratributarie</b>	<b>3.049.719</b>	<b>2.577.300</b>	<b>512.798</b>
E.4.01.00.00.000	Tributi in conto capitale	-	-	-
E.4.02.00.00.000	Contributi agli investimenti	1.534.072	772.239	-
E.4.03.00.00.000	Altri trasferimenti in conto capitale	-	-	-
E.4.04.00.00.000	Entrate da alienazione di beni materiali e immateriali	28.478	42.798	235
E.4.05.00.00.000	Altre entrate in conto capitale	699.921	-	150.555
E.4.00.00.00.000	<b>Totale Titolo 4 - Entrate in conto capitale</b>	<b>2.262.471</b>	<b>815.037</b>	<b>150.790</b>
E.5.01.00.00.000	Alienazione di attività finanziarie	-	-	-
E.5.02.00.00.000	Riscossione crediti di breve termine	500.000	-	-
E.5.03.00.00.000	Riscossione crediti di medio-lungo termine	-	-	-
E.5.04.00.00.000	Altre entrate per riduzione di attività finanziarie	-	-	-
E.5.00.00.00.000	<b>Totale Titolo 5 - Entrate da riduzione di attività finanziarie</b>	<b>500.000</b>	<b>-</b>	<b>-</b>
E.6.01.00.00.000	Emissione di titoli obbligazionari	-	-	-
E.6.02.00.00.000	Accensione prestiti a breve termine	-	-	-
E.6.03.00.00.000	Accensione mutui e altri finanziamenti a medio lungo termine	-	-	-
E.6.04.00.00.000	Altre forme di indebitamento	-	-	-

Codice SIOPE	Descrizione	Riscossioni (in c/competenza e in c/residui)		
		Primo trimestre (dati cumulati dal 1/1 al 31/3)		
		Dati SIOPE 2023	Previsioni di cassa 2025 <sup>(1)</sup>	Rendiconto di cassa 2025 <sup>(1)</sup>
E.6.00.00.00.000	<b>Totale Titolo 6 Accensione Prestiti</b>	-	-	-
E.9.01.00.00.000	Entrate per partite di giro	1.253.073	1.190.591	1.242.688
E.9.02.00.00.000	Entrate per conto terzi	379.871	376.795	13.101
E.9.00.00.00.000	<b>Totale Titolo 9 - Entrate per conto terzi e partite di giro</b>	<b>1.632.944</b>	<b>1.567.386</b>	<b>1.255.789</b>
E.0.00.00.99.999	Altri incassi da regolarizzare <sup>(2)</sup>			<b>6.823.962</b>
<b>TOTALE RISCOSSIONI (al netto anticipazione del tesoriere)</b>		<b>11.813.510</b>	<b>8.780.720</b>	<b>8.887.831</b>
di cui riscossioni con vincolo di cassa (solo per gli enti locali)			1.000.000	-
<b>TOTALE RISORSE DISPONIBILI</b>		<b>35.679.309</b>	<b>30.680.006</b>	<b>30.787.117</b>
di cui con vincolo di cassa (solo per gli enti locali)			<b>6.403.611</b>	<b>5.403.611</b>

	Descrizione	Pagamenti in c/competenza e in c/residui		
		Primo trimestre (dati cumulati dal 1/1 al 31/3)		
		Dati SIOPE 2023	Previsioni di cassa 2025 <sup>(1)</sup>	Previsioni di cassa 2025 <sup>(1)</sup>
U.1.01.00.00.000	Redditi da lavoro dipendente	2.159.234	2.375.412	2.207.391
U.1.02.00.00.000	Imposte e tasse a carico dell'ente	106.089	106.915	112.600
U.1.03.00.00.000	Acquisto di beni e servizi	5.329.616	4.620.316	5.253.693
U.1.04.00.00.000	Trasferimenti correnti	2.083.812	1.225.408	1.284.447
U.1.05.00.00.000	Trasferimenti di tributi	-	-	-
U.1.06.00.00.000	Fondi perequativi	-	-	-
U.1.07.00.00.000	Interessi passivi	-	600.000	-
U.1.08.00.00.000	Altre spese per redditi da capitale	-	-	-
U.1.09.00.00.000	Rimborsi e poste correttive delle entrate	111.210	46.431	25.956
U.1.10.00.00.000	Altre spese correnti	338.149	222.562	159.028
U.1.00.00.00.000	<b>Totale titolo 1 - Spese correnti</b>	<b>10.128.111</b>	<b>9.197.044</b>	<b>9.043.115</b>
U.2.01.00.00.000	Tributi in conto capitale a carico dell'ente	-	-	-
U.2.02.00.00.000	Investimenti fissi lordi e acquisto di terreni	2.141.986	2.069.313	3.154.031
U.2.03.00.00.000	Contributi agli investimenti	113.409	50.429	43.393
U.2.04.00.00.000	Altri trasferimenti in conto capitale	-	3.362	25.823
U.2.05.00.00.000	Altre spese in conto capitale	-	-	-
U.2.00.00.00.000	<b>Totale titolo 2 - Spese in conto capitale</b>	<b>2.255.395</b>	<b>2.123.104</b>	<b>3.223.247</b>
U.3.01.00.00.000	Acquisizioni di attività finanziarie	-	-	-
U.3.02.00.00.000	Concessione crediti di breve termine	-	-	-
U.3.03.00.00.000	Concessione crediti di medio-lungo termine	-	-	-
U.3.04.00.00.000	Altre spese per incremento di attività finanziarie	-	-	-
U.3.00.00.00.000	<b>Totale titolo 3 - Spese per incremento attività finanziarie</b>	<b>-</b>	<b>-</b>	<b>-</b>
U.4.01.00.00.000	Rimborso di titoli obbligazionari	-	-	-
U.4.02.00.00.000	Rimborso prestiti a breve termine	-	-	-
U.4.03.00.00.000	Rimborso mutui e altri finanziamenti a medio lungo termine	143.299	50.483	8.149
U.4.04.00.00.000	Rimborso di altre forme di indebitamento	-	-	-
U.4.05.00.00.000	Fondi per rimborso prestiti	-	-	-
U.4.00.00.00.000	<b>Totale Titolo 4 - Rimborso Prestiti</b>	<b>143.299</b>	<b>50.483</b>	<b>8.149</b>
U.5.00.00.00.001	<b>Totale Titolo 5 - Chiusura Anticipazioni ricevute da istituto tesoriere/cassiere</b>	<b>-</b>	<b>-</b>	<b>-</b>
U.7.01.00.00.000	Uscite per partite di giro	949.307	1.068.623	1.116.144
U.7.02.00.00.000	Uscite per conto terzi	275.581	267.640	113.715
U.7.00.00.00.000	<b>Totale Titolo 7 - Uscite per conto terzi e partite di giro</b>	<b>1.224.889</b>	<b>1.336.264</b>	<b>1.229.858</b>
U.0.00.00.99.999	Pagamenti da regolarizzare <sup>(2)</sup>			4.012
<b>TOTALE PAGAMENTI</b>		<b>13.751.694</b>	<b>12.706.895</b>	<b>13.508.382</b>
di cui pagamenti con vincolo di cassa (solo per gli enti locali)			1.000.000	155.003
<b>FONDO DI CASSA ALLA FINE DEL TRIMESTRE</b>		<b>21.927.615</b>	<b>17.973.111</b>	<b>17.278.735</b>
di cui con vincolo di cassa (solo per gli enti locali)			<b>5.403.611</b>	<b>5.248.608</b>
<b>RICORSO ANTICIPAZIONI DELL'ISTITUTOTESORIERE</b>		<b>-</b>	<b>-</b>	<b>-</b>

(1) Al termine di ciascun trimestre, le previsioni sono sostituite con l'importo degli incassi/pagamenti effettivi e sono aggiornate le previsioni dei trimestri successivi. La descrizione delle colonne che riportano gli incassi e i pagamenti effettivi dell'esercizio è ridenominata "Incassi effettivi"/"Pagamenti effettivi".

(2) L'importo delle carte contabili è inserito quando si sostituiscono le previsioni con gli incassi e i pagamenti effettivi, ed è ridotto in occasione dei successivi aggiornamenti; Incassi riscossi dal Tesoriere in attesa di regolarizzazione e pagamenti da regolarizzare presso il Tesoriere;

(3) Entro il 28 febbraio di ciascun anno, in considerazione dell'organizzazione dell'ente, il Piano dei flussi di cassa è adottato con delibera di giunta o dell'organo esecutivo dell'ente, o con atto del segretario generale o del responsabile finanziario. Per gli enti locali il Piano annuale è adottato dalla giunta o dall'organo esecutivo.

## Stock del debito

Il servizio ti consente di consultare l'ammontare complessivo dello stock di debiti commerciali residui, scaduti e non pagati.

[APRI TICKET](#)

Ticket Aperti

Mostra di più

1 di 4

### Stock del debito

Step successivo | **Allinea Stock**

Consulta gli indicatori dell'anno corrente e degli anni precedenti

Hai bisogno di aiuto? [Leggi la guida](#) oppure [esplora gli elementi della pagina](#)

## Stock del debito del tuo ente

### Anno 2025

I Trimestre

II Trimestre

III Trimestre

Previsione


Comunicazione dello stock del trimestre - **In corso**

Calcolato da PCC - I trimestre

Importo scaduto e non  
pagato**622.076,61 €**

Note di credito

**-519.905,63 €**Totale importo scaduto e non  
pagato**102.170,98 €**Tempo medio ponderato di  
pagamento**25 gg.**Tempo medio ponderato di  
ritardo**-5 gg.**Importo documenti ricevuti  
nell'esercizio**8.038.221,14 €**

 Aggiornato al  
**14/04/2025**

 Apri

Allinea stock del debito

Crea comunicazione per lo stock

Anno 2024

I Trimestre

II Trimestre

III Trimestre


Intero anno

Comunicazione dello stock dell'anno - **Chiusa**

Calcolato da PCC - Stock dell'anno

Importo scaduto e non  
pagato**461.100,57 €**

Note di credito


**-321.311,30 €**Totale importo scaduto e non  
pagato**139.789,27 €**Tempo medio ponderato di  
pagamento**26,3 gg.**Tempo medio ponderato di  
ritardo**-3,7 gg.**Importo documenti ricevuti  
nell'esercizio**34.349.064,74 €**
 Aggiornato al  
**01/03/2025**

Opzioni

Allinea stock del debito

**Tua comunicazione**

Stock dei debiti commerciali residui scaduti e non pagati, per tutte le U.O. sottostanti

**173.024,84 €**Salvato il **31/01/2025**Altri **5 anni** presentiMostra anni precedenti 



## Canali

I miei Canali

## Supporto

Assistenza

Glossario

Termini e condizioni

Informativa privacy

Dichiarazione di accessibilità

## Contenuti

News

Approfondimenti

Contatti

Via XX Settembre 97 - 00187 Roma